

Boletín de Información Agraria

2º Trimestre 2013

Número 190



CONSELLERIA DE PRESIDENCIA Y AGRICULTURA,
PESCA, ALIMENTACIÓN Y AGUA

SUMARIO

■ 1. COYUNTURA AGRARIA

1.1 Situación de los embalses

En este apartado se muestra la situación de los embalses en el segundo trimestre del año de las confederaciones hidrográficas del Júcar, Segura, Mijares y Turia.

1.2 Meteorología

Exposición de datos y comentarios entorno a la evolución de la meteorología a lo largo del segundo trimestre de 2013.

1.3 Evolución de los principales cultivos

En este apartado se analiza cómo evolucionaron a lo largo del segundo trimestre del año los principales cultivos de la Comunitat Valenciana.

■ 2. INFORMACIÓN ESTADÍSTICA

2.1 Estadísticas agrícolas

Se incluyen los avances correspondientes a 2013, con fecha de 31 de junio, de las superficies y producciones de los cultivos herbáceos.

2.2 Estadísticas ganaderas

En este número del BIA se ofrecen el movimiento comercial pecuario en el primer trimestre de 2013 y las existencias de ganado porcino a fecha de mayo de 2013.

2.3 Estadísticas pesqueras

Se ofrecen las capturas pesqueras desembarcadas durante el segundo trimestre de 2013 en la Comunitat Valenciana.

■ 3. COMERCIO EXTERIOR AGROALIMENTARIO

3.1 Exportaciones de productos agroalimentarios

Se facilitan las cifras del volumen y valor de los productos agroalimentarios exportados desde la Comunitat Valenciana tanto a la Unión Europea como al resto de países en el segundo trimestre de 2013.

3.2 Importaciones de productos agroalimentarios

Se exponen los datos de peso y valor de los productos agroalimentarios importados a la Comunitat Valenciana tanto desde la Unión Europea como del resto de países en el segundo trimestre del 2013.

3.3 Destinos de las exportaciones cítricas de la Comunitat Valenciana

En este apartado se muestran los principales destinos de las exportaciones de cítricos realizadas desde la Comunitat Valenciana en la campaña 2012/2013.

1. COYUNTURA AGRARIA

1.1. Situación de los embalses

Río / Cuenca / EMBALSE	Capacidad (Hm ³)	ABRIL		MAYO		JUNIO	
		Volum (Hm ³)	%/Cap.	Volum (Hm ³)	%/Cap.	Volum (Hm ³)	%/Cap.
Río Senia							
ULLDECONA	11,0	10,3	93,4	9,8	89,5	9,1	82,6
Cuenca Mijares	206,8	116,9	56,5	121,6	58,8	118,8	57,4
ARENOS	136,9	64,3	47,0	64,9	47,4	63,7	46,5
SÍTIJAR	49,3	43,9	89,1	45,7	92,7	46,3	94,0
ALCORA	2,2	1,6	70,5	1,5	70,0	1,5	70,0
MARIA CRISTINA	18,4	7,1	38,8	9,4	51,3	7,3	39,5
Río Palancia							
REGAJO	6,0	5,0	82,7	5,0	82,5	5,0	82,8
Cuenca Turia	323,0	151,9	47,0	169,4	52,4	166,4	51,5
BUSEO	7,5	3,1	40,9	3,7	48,8	3,4	45,7
ARQUILLO SAN BLAS	21,0	17,7	84,1	17,6	83,6	18,8	89,6
BENAIXEVE	221,3	111,2	50,2	129,3	58,4	124,3	56,2
LORIGUILLA	73,2	19,9	27,2	18,9	25,8	19,9	27,2
Cuenca Júcar	2.734,6	1.552,9	56,8	1.598,6	58,5	1.537,5	56,2
ALARCÓN	1.118,0	822,1	73,5	830,3	74,3	801,9	71,7
CONTRERAS	852,4	366,9	43,0	389,1	45,6	390,8	45,9
LA TOBA (*)	9,7	8,3	85,6	7,5	77,2	8,9	91,6
COMPLEJO CORTES (*)	171,0	145,3	85,0	143,9	84,1	143,5	83,9
TOUS	378,6	168,1	44,4	185,1	48,9	155,1	41,0
ESCALONA	98,7	4,9	5,0	4,7	4,8	4,6	4,7
BELLUS	69,2	28,7	41,5	28,2	40,7	22,6	32,6
FORATA	37,3	8,7	23,3	9,9	26,5	10,1	27,0
Sistema Marina Baixa	28,8	24,2	83,9	25,6	88,9	24,3	84,2
AMADORIO	15,8	12,4	78,2	14,2	90,0	13,3	84,2
GUADALEST	13,0	11,8	90,8	11,4	87,6	10,9	84,2
Sistema Serpis							
BENIARRÉS	27,0	23,7	87,9	24,5	90,6	25,7	95,0
Cuenca Segura	1.141,0	810,9	71,1	823,7	72,2	810,1	71,0
LA PEDRERA	246,0	91,7	37,3	124,3	50,5	129,4	52,6
CREVILLENTE	13,0	8,0	61,6	7,2	55,3	4,8	37,2
Otros Segura (**)	882,0	711,2	80,6	692,2	78,5	675,8	76,6
FUENSANTA	210,0	194,9	92,8	194,1	92,4	182,5	86,9
TALAVE	35,0	23,1	66,1	13,8	39,5	13,1	37,4
CENAJO	437,0	388,4	88,9	389,6	89,2	386,3	88,4
CAMARILLAS	36,0	23,7	65,9	13,3	36,9	15,9	44,1
ALFONSO XIII	22,0	7,8	35,3	6,1	27,6	4,6	21,0
SANTOMERA	26,0	2,1	8,3	2,1	8,1	2,0	7,8
ARGOS	10,0	7,6	76,0	7,6	75,9	6,9	68,8
LA CIERVA	7,0	4,6	65,3	4,3	61,8	4,4	62,2
VALDEINFIERNO	13,0	1,4	11,1	1,3	9,7	1,0	7,6
PUNTES	26,0	15,1	58,3	15,1	58,0	14,7	56,6
ANCHURICAS (*)	6,0	5,3	88,7	5,3	88,3	5,2	87,0
TAIBILLA	9,0	6,7	74,3	6,9	77,1	6,2	69,1
ALGECIRAS	45,0	30,4	67,6	32,7	72,7	33,1	73,5
Otros embalses	2,6	0,7	27,3	0,8	31,5	0,8	31,5
ALMANSA	1,6	0,0	0,0	0,0	0,0	0,0	0,0
ONDA	1,0	0,7	71,0	0,8	82,0	0,8	82,0
TOTAL PRINCIPALES							
EMB. C. VALENCIANA	4.480,8	2.696,4	60,2	2.779,0	62,0	2.697,6	60,2

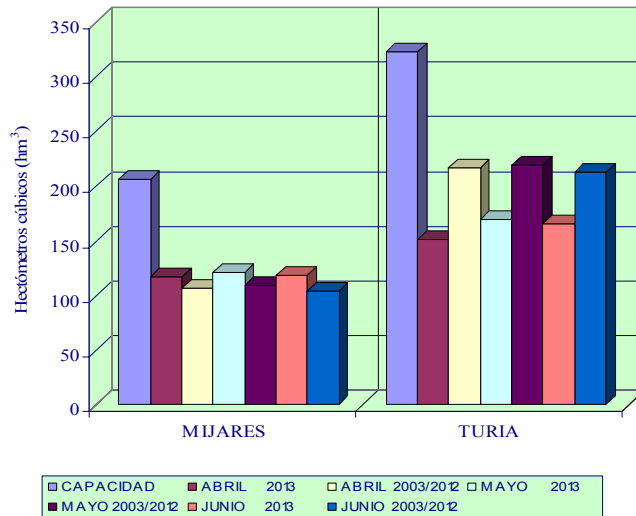
(*) Embalses de uso hidroeléctrico.

(**) Ubicados fuera de la Comunitat Valenciana, pero cuyas reservas pueden ser aprovechadas en la provincia de Alacant.

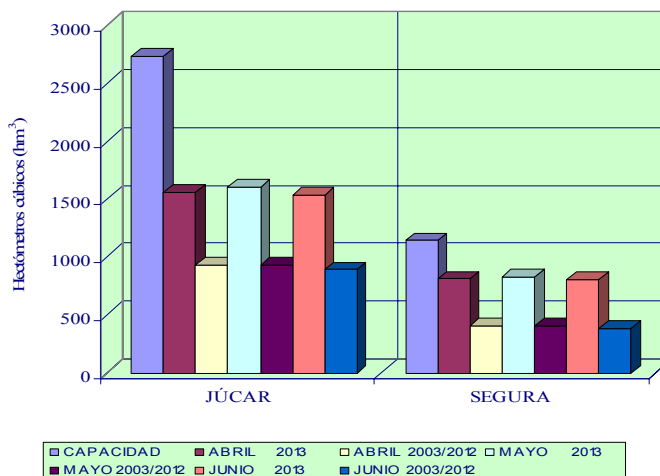
1. COYUNTURA AGRARIA

1.1. Situación de los embalses (continuación)

EMBALSES DE LAS CUENCAS DE MIJARES Y TURIA



EMBALSES DE LAS CUENCAS DEL JÚCAR Y SEGURA



1. COYUNTURA AGRARIA

1.2. Meteorología

El segundo trimestre de 2013 en la Comunitat Valenciana se puede considerar que ha sido frío y que comenzó siendo muy húmedo para terminar seco. Las inclemencias meteorológicas más importantes que han afectado a las producciones agrarias han sido las tormentas acompañadas de granizo que se han dejado sentir durante los tres meses del trimestre.

Así, el mes de abril de 2013 ha sido un mes muy húmedo y térmicamente normal en la Comunitat Valenciana.

La temperatura media estimada de abril de 2013 fue de 12,8° C que es 0,3° C superior a la que se considera normal en el mes (promedio del período 1971-2000) Aunque el mes haya sido térmicamente normal, ha habido muchísima variabilidad en las temperaturas, pasando en pocos días de registros casi veraniegos a valores invernales.

El día 11, con viento de poniente se registraron 30,5° C en el observatorio de AEMET en Carcaixent y fue la primera vez que se superaron los 30° C en la península Ibérica en 2013. Desde el día 19, la entrada de aire frío dejó el resto del mes con temperaturas más bajas de lo normal, hasta culminar en el domingo 28, cuando la invasión de aire muy frío de Groenlandia dejó la temperatura media de la Comunitat en 10° C menos de lo normal.

La cantidad media estimada de precipitación en abril ha sido de 110,0 l/m², que es casi dos veces y media el promedio que se considera normal en el mes. Se han superado los 200 l/m² en localidades de la montaña del norte de Alacant y sur de València. Así mismo, el acumulado es inferior a 75 l/m² en las comarcas del sur de la provincia de Alacant y el interior de la provincia de València.

En el dos por ciento del territorio el mes fue normal, en el 8 por ciento húmedo, en el 84 por ciento muy húmedo y en el 6 por ciento extremadamente húmedo (El norte de Alacant, el sur de València y el litoral sur de Alacant).

Las precipitaciones fueron persistentes y de intensidad moderada a fuerte el día 25. Posteriormente, con la invasión del aire frío del día 28 lo más destacado fue la nevada en el interior de Castelló, con espesores de hasta 15 cm., y finalmente las tormentas del último día del mes, que aunque no dejaron cantidades de lluvia muy destacables, si que fueron acompañadas de granizo en algunas localidades. Estas tormentas penetraron por el sur de la Comunitat y se desplazaron a lo largo del día hacia el norte.

Durante el período se han producido diferentes procesos tormentosos que han ido acompañado de viento, así la velocidad máxima del viento se ha situado entre los 51 km/h registrados en el observatorio de Pedralba y los 35 km/h registrados en el observatorio de Villena.

En general, durante el mes de abril, el suelo de la Comunitat Valenciana estuvo húmedo.

Se han producido daños en los cultivos por motivos meteorológicos a lo largo del mes de abril. Así, a principios del mes se detectaron daños por heladas en las comarcas de interior de la Comunitat que afectaron a la floración de frutales, los almendros y los viñedos. El 6 de abril, la lluvia acompañada de granizo afectó a los cerezos de la Vall de Gallinera y, finalmente, entre el 27 y el 30 de abril las tormentas acompañadas de pedrisco causaron daños en las plantaciones de nísperos de la Marina Alta y la fruta de verano de la Ribera Alta.

El mes de mayo de 2013 ha sido un mes seco y frío en la Comunitat Valenciana.

La temperatura media estimada del mes fue de 15,1° C, que es 0,8° C inferior de lo que es normal en mayo.

Este mes de mayo se ha caracterizado por el gran número de días con temperaturas por debajo de la media normal, sobre todo en la segunda quincena del mes y a las temperaturas nocturnas. Tras la entrada de aire frío del 28 de abril, la temperatura fue ascendiendo progresivamente hasta los días 7 y 8 en los que un viento de poniente muy cálido dejó valores por encima de 30° C en el litoral y prelitoral de la Comunitat Valenciana. Posteriormente la temperatura media fue descendiendo, de manera que todos los días de la segunda quincena de mayo fueron más fríos que el promedio normal, especialmente en la mitad norte y sobre todo por las noches.

En cuanto a las precipitaciones, la cantidad media estimada de precipitación en mayo fue de 30 l/m², que es aproximadamente un tercio inferior de lo que se considera normal en el mes. El máximo acumulado se registró en Els Ports, donde se superaron los 50 l/m² y el mínimo en el litoral sur de Alacant , con 10 l/m².

Durante el mes han habido muchos días de tormenta, generalmente acompañadas de granizo, pero han sido tormentas de poca duración que dejaron acumulados poco importantes. Las tormentas más severas se produjeron los días 12, 15 y 27.

En dos terceras partes del territorio el mes fue seco o muy seco, en el uno por ciento fue húmedo y en el resto normal.

Los registros de la velocidad máxima de los vientos en las estaciones meteorológicas se situaron entre los 43 km/h de Moncada y los 55 km/h de San Rafael del Río.


El estado de humedad de los suelos evolucionó de semi-húmedo a seco.

Se han producido algunos daños en los cultivos por tormentas localizadas que iban asociadas con granizo. Fueron especialmente dañinas la del día 12 de mayo que afectó sobre todo a los viñedos de la Plana de Utiel-Requena y la del día 27 que afectó las plantaciones de la Vega Baja, las comarcas del Vinalopó, la Marina Alta, la Safor, la Ribera y la Plana de Utiel-Requena. También las lluvias causaron daños en los frutales de la Hoya de Buñol.

El mes de junio de 2013 ha sido un mes seco y algo más fresco de lo normal en la Comunitat Valenciana.

La temperatura media estimada del mes de junio, 19,5°C, es 0,6°C inferior a la temperatura que se considera normal en este mes (media del período 1971-2012).

Junio de 2013 ha sido el más frío desde el año 1992. Salvo la semana del 10 al 16, en el resto del mes la temperatura media estuvo por debajo de los valores normales. El día más cálido fue el 13, con valores por encima de los 35°C en la Ribera y la Safor. El día más frío fue el 2, con temperaturas mínimas de 5°C en poblaciones del interior.



La cantidad media estimada de precipitación en junio ha sido de 25 l/m², que es un 20 por ciento inferior de lo que se considera normal en el mes. Los máximos acumulados del mes en los observatorios de la Conselleria se han registrado en San Rafael del Río y Nules con 83,0 y 75,9 l/m² respectivamente. En el otro extremo, en muchas localidades del litoral sur no se han superado la cantidad de un litro por metro cuadrado acumulado. Pluviométricamente ha habido un gran contraste entre los acumulados en la provincia de Castelló y el resto de la Comunitat Valenciana.

Ha habido muchos días de tormenta en la provincia de Castelló, algunas de ellas acompañadas de granizo. Las más importantes se produjeron los días 18 y 21. La granizada más severa se registró el 21 y descargó principalmente en el Alto Palancia y la Plana.

Los registros de la velocidad máxima de los vientos de las estaciones meteorológicas se situaron entre los 40 km/h de Castalla y Carlet y los 34 km/h de Villena.

Los daños en los cultivos fueron ocasionados por precipitaciones acompañadas de granizo, sobre todo el día 21 de junio en el Alto Palancia, la Plana Alta y la Plana Baixa. Los cultivos más afectados fueron las hortalizas, frutales, plantas ornamentales, olivar y almendros.

1. COYUNTURA AGRARIA

1.2. Meteorología (continuación)

A. TEMPERATURAS (°C) (*)															
OBSERVATORIO	ABRIL					MAYO					JUNIO				
	Temp. Media			Temp. absoluta		Temp. Media			Temp. absoluta		Temp. Media			Temp. absoluta	
	mensual	máx.	mín.	máx.	mín.	mensual	máx.	mín.	máx.	mín.	mensual	máx.	mín.	máx.	mín.
BENICARLÓ	14,0	17,6	7,3	24,2	5,8	16,5	20,6	13,1	27,2	7,5	20,5	23,1	18,1	28,8	12,1
BURRIANA	13,6	19,6	7,6	27,7	-0,8	16,3	21,2	12,8	28,9	5,3	20,5	23,3	18,1	30,1	11,3
CASTELLÓ BENADRESA	14,1	21,0	7,3	27,8	0,0	16,5	22,0	13,0	29,8	7,2	20,8	23,9	18,2	30,3	12,3
NULES	14,2	20,8	7,7	27,3	3,1	16,4	21,9	12,8	29,7	7,1	20,7	23,5	18,4	30,3	11,8
ONDA	13,9	20,9	6,9	27,7	2,3	16,3	22,2	12,8	29,1	7,1	20,5	24,1	18,0	29,8	11,7
RIBERA DE CABANES	14,0	18,7	8,1	26,6	2,5	16,7	20,6	13,3	29,0	8,2	20,9	23,5	18,6	29,9	12,5
SAN RAFAEL DEL RÍO	13,4	18,7	6,1	23,8	4,8	15,7	21,4	12,3	28,4	6,8	19,6	22,7	16,5	28,4	11,8
SEGORBE	12,6	18,4	5,5	24,3	1,9	14,9	20,0	10,2	28,0	3,9	19,6	23,2	16,7	30,5	8,8
VALL D'UIXÓ	14,1	21,1	8,0	27,0	4,8	16,4	21,9	12,6	30,3	7,0	21,1	24,5	18,4	31,3	12,5
VILA-REAL EEA	15,1	22,2	7,8	28,7	3,1	17,7	23,4	14,0	30,6	7,8	22,1	25,5	19,5	31,6	13,2
BENAVITES	13,8	21,4	8,5	27,3	2,7	16,2	20,8	12,4	29,6	5,7	20,2	22,4	17,4	27,6	10,1
BENIFAÍO	14,8	20,8	8,0	28,0	3,8	17,4	24,0	13,2	31,7	5,9	21,6	25,4	18,7	34,6	10,2
BÉTERA	13,8	20,5	7,5	26,0	2,3	16,3	22,8	12,2	31,6	5,6	21,0	24,6	18,2	34,5	10,5
BOLBATE	13,6	19,3	6,4	27,2	1,7	16,4	23,1	11,9	31,0	4,0	21,0	25,3	18,1	33,5	9,1
CAMPO ARCÍS	11,5	17,7	4,1	30,2	-0,7	14,2	21,3	8,9	28,2	2,5	19,4	24,2	14,5	34,7	5,2
CARCAIXENT	14,3	20,4	8,0	29,9	1,1	17,0	24,1	12,3	31,9	5,6	21,4	25,4	18,5	35,2	8,8
CARLET	14,9	21,2	8,1	27,5	2,5	17,5	24,4	13,4	31,3	5,7	21,9	26,0	18,9	35,6	9,0
CHESTIE	13,2	19,0	6,1	26,1	-0,8	15,5	23,6	10,8	30,8	4,2	20,3	24,1	17,1	33,1	7,7
CHULILLA	12,9	17,8	5,4	25,8	4,0	15,4	22,5	11,1	29,0	5,4	20,2	24,3	16,9	32,3	9,2
GANDIA MARXUQUERA	14,7	21,1	8,2	29,0	4,1	17,2	25,7	13,1	31,8	5,1	21,7	26,3	17,8	35,3	9,0
ILLÍRIA	13,1	19,0	6,8	25,1	1,4	15,6	22,2	11,4	30,5	4,2	20,5	24,1	17,7	33,3	8,6
LLUIXENT	13,7	18,9	6,5	26,8	2,3	16,5	23,3	12,1	29,9	6,0	21,1	25,3	18,0	34,2	10,2
MANISES	15,2	21,2	8,2	27,4	4,1	17,9	24,7	13,8	33,2	6,7	22,3	25,9	19,8	35,6	10,6
MONCADA IVA	14,0	20,7	8,3	27,3	2,3	16,9	23,5	12,9	32,8	0,0	21,2	24,6	18,8	33,6	10,5
MONTESA	13,9	19,4	6,2	27,3	2,3	17,0	23,2	12,6	31,7	4,9	21,2	25,5	18,2	33,2	9,3
PEDRALBA	14,2	19,7	6,9	25,8	5,0	16,6	23,9	12,4	31,1	6,6	21,4	25,1	18,1	34,0	11,4
PICASSENT	14,0	20,1	7,4	25,5	3,3	16,7	23,9	12,8	31,2	6,2	21,0	25,1	18,2	34,5	10,5
POLINYÀ DE XÚQUER	14,8	21,1	8,1	27,3	3,7	17,3	24,0	13,4	31,8	6,8	21,4	25,2	17,9	34,0	10,8
SAGUNT	14,9	21,7	8,4	27,1	4,3	17,2	22,2	12,8	29,3	6,7	21,6	24,9	19,2	32,1	14,5
TAVERNES DE LA VALLDIGNA	15,1	20,6	8,5	26,9	5,9	17,5	24,9	13,6	32,3	7,2	21,5	25,7	17,8	33,7	11,3
VILLALONGA	14,5	20,3	7,9	28,9	4,1	17,4	25,2	13,1	31,5	5,5	21,9	26,3	18,1	35,3	12,2
VILLANUEVA DE CASTELLÓN	14,9	20,9	7,9	30,1	3,5	17,9	24,4	13,6	32,4	5,1	22,3	26,0	19,1	35,4	9,1
XATIVA	14,2	19,7	7,1	29,0	0,5	17,1	23,3	12,7	31,5	4,3	21,6	25,3	18,5	34,3	8,9
ACOST	14,3	19,4	9,5	25,4	4,7	16,5	22,8	12,1	29,3	5,7	20,6	24,3	16,8	31,5	9,8
ALMORADÍ	15,8	21,1	11,3	27,5	6,9	18,3	23,7	13,9	30,0	8,4	21,8	24,6	18,4	30,7	13,8
ALTEA	15,0	19,2	10,2	23,8	6,1	17,1	23,0	13,2	29,9	8,3	21,0	23,9	17,7	29,9	12,6
CALLOSA D'EN SARRIÀ	15,1	19,7	9,4	26,5	6,3	17,3	24,1	13,2	31,1	7,4	21,7	25,0	18,6	32,5	12,7
CAMP DE MIRRA	12,1	18,2	4,5	28,9	-0,7	14,6	21,2	9,9	28,2	2,1	19,5	24,7	14,9	34,3	5,5
CATRAL	15,4	19,9	11,0	28,3	4,0	18,4	24,4	13,6	33,5	6,2	22,1	24,5	18,3	34,8	10,3
CREVILLENT	16,1	21,0	10,7	26,9	6,9	18,5	23,6	14,1	31,4	7,8	22,5	25,3	19,0	33,9	12,6
DÈNIA GATA	14,3	18,5	8,4	24,8	1,4	16,3	22,6	12,7	29,7	5,2	20,5	23,6	17,1	30,2	8,6
EL PINÓS	12,8	18,8	5,3	28,4	1,7	15,3	22,2	10,2	29,1	2,4	19,8	24,4	15,7	33,4	7,9
ELX	16,2	20,6	11,0	26,5	7,3	18,7	24,0	14,5	31,0	8,4	22,5	25,0	18,9	32,3	12,8
MONFORTE DEL CID	14,7	19,6	9,0	26,7	3,9	16,9	22,8	12,5	29,9	5,0	20,7	24,1	17,1	32,8	9,3
ONDARA	15,0	19,9	9,0	26,0	1,7	17,5	24,9	13,5	31,8	6,4	21,5	25,0	17,4	33,6	10,2
ORIHUELA LAMURADA	15,6	20,7	10,6	28,1	5,6	18,1	24,0	13,3	32,3	5,6	21,9	25,2	18,2	34,5	11,0
PILAR DE LA HORADADA	15,4	19,3	11,7	25,0	6,8	18,1	23,3	14,0	30,3	8,2	21,5	24,0	18,0	31,5	11,5
PLANES	13,2	18,7	6,0	27,8	0,6	15,7	21,8	10,9	29,8	3,8	20,3	24,9	16,4	33,6	7,1
VILAJOIOSA	15,3	19,2	11,3	30,4	5,6	17,3	23,5	13,4	29,5	8,4	21,2	23,9	17,5	29,4	11,6
VILLENA	12,6	17,3	5,7	28,5	-0,9	15,2	21,2	10,5	29,4	2,9	19,8	24,5	15,5	33,7	6,9

(*) Valores provisionales

sd: sin datos

1. COYUNTURA AGRARIA

1.2. Meteorología (continuación)

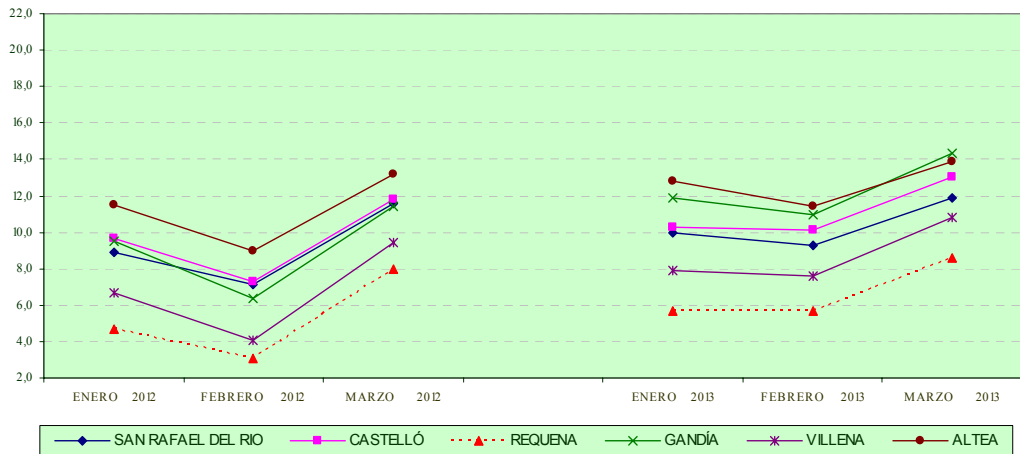
B. PRECIPITACIONES (l/m ²)(*)						
OBSERVATORIO	ABRIL		MAYO		JUNIO	
	Pp total	Pp máx. diaria	Pp total	Pp máx. diaria	Pp total	Pp máx. diaria
BENICARLÓ	99,4	7,6	0,2	0,2	39,8	21,1
BURRIANA	95,9	27,9	15,9	3,6	50,7	27,1
CASTELLÓ BENADRESA	93,8	32,2	19,2	4,6	31,0	20,0
NULES	96,4	26,5	22,5	4,9	75,9	47,0
ONDA	73,8	0,8	5,1	4,1	47,4	26,3
RIBERA DE CABANES	86,7	39,5	3,1	0,7	0,6	0,2
SAN RAFAEL DEL RÍO	81,3	0,0	0,4	0,2	83,0	45,9
SEGORBE	114,3	27,8	6,6	3,7	17,2	6,8
VALL D'UIXÓ	83,5	25,7	5,0	2,7	0,6	0,2
VILA-REAL EEA	82,3	24,2	29,4	11,2	36,6	17,7
BENAVITES	60,8	18,2	25,5	4,1	7,6	3,9
BENIFAÍO	81,3	44,8	0,9	0,2	0,3	0,3
BÉTERA	87,9	27,1	3,3	1,5	0,0	0,0
BOLBAITE	120,0	66,8	20,4	8,2	4,8	2,6
CAMPO ARCÍS	76,5	24,4	30,6	11,7	7,2	3,4
CARCAIXENT	108,0	85,8	24,1	9,7	4,7	1,7
CARLET	112,8	53,3	41,6	12,8	4,9	2,3
CHESTE	103,6	29,7	30,4	14,9	4,8	2,7
CHULILLA	89,0	38,7	24,7	14,6	7,1	5,9
GANDIA MARXUQUERA	129,3	74,0	38,7	18,0	4,7	2,7
LLÍRIA	91,7	28,5	23,8	8,1	6,1	5,3
LLUTXENT	130,9	82,0	21,6	6,9	8,0	3,5
MANISES	93,9	29,0	13,8	3,2	7,1	3,3
MONCADA IVA	76,4	20,2	14,4	4,6	7,7	3,3
MONTESA	137,1	73,6	22,1	10,5	6,0	2,4
PEDRALBA	114,8	35,7	20,8	10,2	6,7	4,9
PICASSENT	109,9	39,6	21,0	4,9	7,1	2,6
POLINYÀ DE XÚQUER	86,8	34,8	42,2	19,5	7,0	3,6
SAGUNT	95,8	37,2	21,0	7,9	6,3	2,8
TAVERNES DE LA VALLDIGNA	79,8	28,8	25,2	7,1	3,7	2,2
VILLALONGA	176,6	99,0	66,7	28,1	3,9	1,8
VILLANUEVA DE CASTELLÓN	135,9	84,2	43,2	9,4	5,0	2,6
XATIVA	125,5	64,8	42,0	10,4	6,1	3,5
AGOST	97,7	23,1	11,4	5,7	5,3	2,2
ALMORADÍ	45,5	17,8	22,6	14,1	1,4	1,0
ALTEA	94,6	65,7	12,3	5,9	1,2	0,6
CALLOSA D'EN SARRIÀ	107,8	57,6	34,2	15,0	1,8	0,8
CAMP DE MIRRA	104,0	36,3	21,4	6,1	5,9	2,7
CAIRAL	44,2	0,0	0,0	0,0	2,4	0,8
CREVILLENTE	75,0	19,4	18,6	16,8	2,0	1,4
DÉNIA GATA	142,9	90,0	28,2	14,2	4,2	1,9
EL PINÓS	90,6	22,7	16,7	5,9	3,3	1,6
ELX	72,4	18,1	6,8	5,4	1,8	1,1
MONFORTE DEL CID	84,5	19,5	24,8	18,5	4,1	2,2
ONDARA	127,8	67,3	36,2	18,1	4,6	1,6
ORIHUELA LA MURADA	52,9	22,9	17,5	14,1	3,4	1,8
PILAR DE LA HORADADA	85,0	26,3	4,2	1,6	1,4	0,8
PLANES	100,2	64,1	29,6	6,5	9,4	4,7
VILA JOIOSA	56,3	17,9	393,1	231,1	1,0	0,6
VILLENA	79,2	21,1	28,1	18,3	8,2	4,2

(*) : Valores provisionales
sd: sin datos

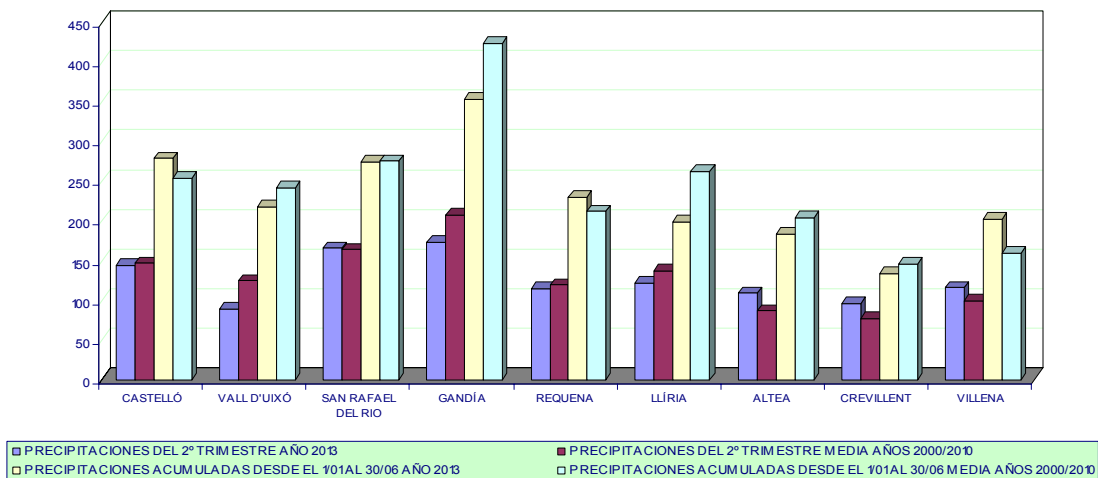
1. COYUNTURA AGRARIA

1.2. Meteorología (continuación)

EVOLUCIÓN DE LAS TEMPERATURAS MEDIAS



PRECIPITACIONES MEDIAS



1. COYUNTURA AGRARIA

1.3. Evolución de los principales cultivos

CEREALES

Cereales de invierno: En el transcurso del trimestre los cereales de invierno: trigo, cebada, avena y centeno han evolucionado desde el encañado hasta la siega o recolección. Así en el mes de abril continuaba el buen desarrollo de los cereales de invierno que evolucionaban desde el encañado hasta el espigado y la floración por las distintas comarcas productoras favorecido por las lluvias caídas en los últimos días de marzo y de abril. En las zonas más tempranas, la Vega Baja, las siembras de trigo y avena evolucionaban desde la fase de floración e inicio de la formación del grano hasta el estado lechoso del grano al finalizar el mes.

En el mes de mayo continuaba el buen desarrollo de los cereales de invierno en las distintas comarcas productoras favorecido por las lluvias caídas a finales de abril y en mayo. A finales de mes, en la Vega Baja, los campos de trigo y avena entraban en el cambio de color de las plantas que anunciaba la proximidad de la recolección; en esta comarca las tormentas de mediados de mes ocasionaban algunos daños en los cultivos.

En la primera decena de junio, en el Camp d'Elx y la Vega Baja se iniciaba la recolección de cebada y avena y unos días más tarde la del trigo que a mediados de mes estaba muy adelantada y se obtenían buenos rendimientos. Gradualmente con el paso del mes la siega se desplazaba a las comarcas del interior como l'Alt y Mitjà Vinalopó, la Costera y el Valle de Ayora. Al finalizar junio, en la Vega Baja y el Camp d'Elx, las siegas de cereales de invierno estaban prácticamente finalizadas.

Maíz: Este segundo trimestre se iniciaba con la realización del abonado de fondo y laboreo de los campos que se iban a dedicar a este cultivo y terminaba con la siembra en las comarcas del interior. A primeros de abril se iniciaban las siembras de maíz en la Vega Baja que se prolongaban durante todo el mes. Gradualmente las siembras se desplazaban a las comarcas centrales y en el transcurso de junio continuaba la siembra con variedades de ciclo más corto por las comarcas meridionales y del interior.

Arroz: En el mes de abril, en los marjales de l'Horta Sud y la Ribera, se ultimaban las labores preparatorias para la siembra de arroz. En la segunda quincena se procedía al abonado de fondo y a su incorporación con el último pase de fresadora. Las fuertes lluvias de finales de mes provocaban el inicio de la inundación de las parcelas y el retraso en la finalización del abonado de fondo y preparación del suelo en l'Horta Sud.

En la segunda semana de mayo comenzaba la inundación de los campos en la Ribera Baixa mientras en l'Horta Sud se ultimaba el laboreo del suelo y la incorporación del abonado de fondo. A mediados de mes se iniciaban las siembras en la Ribera Baixa y en l'Horta Sud se procedía a la inundación de los campos y se iniciaba la siembra. También, en el marjal de Pego se realizaban las siembras en los últimos quince días. Los últimos días de mayo finalizaban las siembras tanto en

en la Ribera Baixa como en l'Horta Sud, aunque en la Ribera Baixa se resembledan algunos campos de la variedad Fonsa porque la germinación era inferior a lo normal.

A primeros de junio las plantas de arroz empezaban a sobresalir por encima de la lámina de agua, se observaba unos diez días de adelanto en la Ribera Baixa respecto a l'Horta Sud. A lo largo del mes se provocaba "l'aprimó" del nivel de las aguas para facilitar las tareas de re-plantación y tratamientos y a continuación se procedía a inundar nuevamente las parcelas.

TUBÉRCULOS

Patata: A principios de abril, las plantaciones de patata temprana de l'Horta desarrollaban la parte aérea y seguía la tuberización. En el Mareny de Barraquetes y en la Vega Baja se recolectaba la patata extratempranas que se prolongaba durante todo el mes. En la segunda quincena de abril, en l'Horta Nord, se iniciaba la recolección de patata temprana si bien con rendimientos bajos (de 1.000-1.500 kg/hanegada), unos días más tarde, también se iniciaba la recolección de patata temprana en las partidas más adelantadas de la Vega Baja.

En el mes de mayo continuaba la recolección de patata temprana en las comarcas de l'Horta y la Vega Baja. En el transcurso del mes, la recolección se veía interrumpida o ralentizada algunos días por los episodios de lluvia registrados. A mediados de mes en el Baix Maestrat se iniciaba la recolección de patata Roja y Blanca y en la Vega Baja empezaba la recolección de la variedad Agría con destino a la industria. Al finalizar el mes continuaba la recolección de patata temprana en l'Horta con una mejora sustancial de los rendimientos (se estimaba recolectado un 60% de la cosecha prevista con un rendimiento de unos 4.000 kg por hanegada), en la Vega Baja y Baix Vinalopó seguía la recolección de la patata temprana y se intensificaba la recolección de la variedad Agría con destino a la industria y en la Plana y el Baix Maestrat también seguía la recolección de patata roja y blanca.

Durante el mes de junio continuaban las recolecciones de patata temprana en l'Horta, la Vega Baja, el Baix Vinalopó, el Baix Maestrat y la Plana Alta. En el transcurso del mes terminaba la campaña de la patata temprana en la Vega Baja, el Baix Vinalopó y l'Horta. Al finalizar junio todavía se recolectaba en el Baix Maestrat y la Plana Alta y entraba en recolección la patata de media-estación en la Ribera Alta y el Alto Palancia.

Chufa: En el transcurso de abril se realizaban las labores preparatorias del suelo en los campos de primer cultivo y a finales del mes se iniciaban las siembras de chufas en l'Horta Nord que en función de las lluvias y de la finalización de cultivos anteriores (cebolla y patatas) continuaron durante todo el mes de mayo. Al finalizar mayo se estimaba que quedaba pendiente de sembrar un 5% de la superficie prevista y las plantas nacidas de las siembras más tempranas presentaban un buen desarrollo vegetativo.

En junio las plantaciones de chufas de l'Horta Nord presentaban un desarrollo vegetativo normal con un tamaño que pasaba de los 10 a los 30 cm de altura. A finales del mes la vegetación cubría toda la superficie y se realizaban tratamientos contra la "barreneta".

FORRAJERAS

Alfalfa: Con la entrada de abril se extendían los primeros cortes de alfalfa al Vinalopó Mitjà y a l'Alt Vinalopó y posteriormente a la Plana de Utiel-Requena. Los cortes de alfalfa han ido sucediéndose durante todo el trimestre por las distintas zonas de cultivo. Destacar que las lluvias de primeros de mayo interrumpían los cortes de alfalfa en el Baix Vinalopó y la Vega Baja y afectaban las siegas que estaban en fase de secado y a punto de su henificación.

INDUSTRIALES

Girasol: En el mes de abril, en l'Alt Vinalopó y la Costera, se realizaban las labores de cultivador previas a la siembra de girasol, si bien ésta se realizaría en el mes de mayo, cuando el riesgo de heladas fuera menor.

Los primeros días de mayo finalizaban las labores preparatorias a la siembra de girasol en las principales zonas productoras: l'Alcoià, l'Alt Vinalopó, la Costera y la Vall d'Albaida. En la segunda quincena de mayo, con unos días de retraso por las lluvias, se iniciaban las siembras del girasol.

A principios de junio, en la Vall d'Albaida y el Comtat, habían germinado bien las siembras más tempranas de girasol. Al finalizar el mes los campos evolucionaban con normalidad y en muchos casos se estaba formando ya el capítulo.

Garrofa: En este segundo trimestre continuaba el alargamiento de las garrofas y el cuajado de las mismas que terminaba a principios de junio para seguir el desarrollo del mismo, engorde, que se completaba al finalizar el trimestre. Destacar que en la Hoya de Buñol y el Camp de Túria, los algarrobos, a principios de abril, presentaban síntomas de agotamiento, debido a la cosecha elevada y la sequía sufrida el año anterior, que al final del mes disminuían por las lluvias acaecidas durante el mismo. En las comarcas septentrionales se espera media cosecha de garrofas porque las bajas temperaturas afectaron a las vainas cuando se encontraban en un estado de crecimiento incipiente.

HORTALIZAS

Alcachofa: Durante el mes de abril continuaban las recolecciones de alcachofas en la Vega Baja, Alto Palancia, el Baix Maestrat, la Plana Alta y l'Horta. En el transcurso del mes, en la Vega Baja, debido a los bajos precios recibidos se procedía al levantamiento de algunas parcelas de baja producción, sobre todo entre las plantaciones de segundo año.

En el transcurso del mes de mayo continuaban las recolecciones de alcachofas en el Baix Maestrat, la Plana Alta y l'Horta con destino principalmente al mercado y en la Vega Baja con destino, casi exclusivo, a industria. Las lluvias registradas afectaban las recolecciones. A lo largo del mes finalizaba la campaña en la Vega Baja y en las demás comarcas aumentaba el destino a la industria.

A primeros de junio finalizaba la campaña de alcachofas en el Baix Maestrat y l'Horta y días más tarde en la Plana Alta donde presentaba una producción y calidad en disminución. En la segunda quincena de junio comenzaba la recolección de alcachofa híbrida de verano en la Plana Alta y el Baix Maestrat.

Col y coliflor: Durante el mes de abril se realizaban cortes de col repollo en la Canal de Navarrés, l'Horta, el Baix Maestrat y la Plana Alta, con una producción en disminución; seguían los cortes de coliflores en la Vega Baja, el Camp de Túria, el Baix Maestrat y la Plana Alta, con una producción en retroceso. También, en la Vega Baja, se recolectaba la col Brócoli cuya campaña estaba muy adelantada al finalizar el mes. A mediados de mes en la Canal de Navarrés se recolectaba la col China. En el transcurso de abril continuaban, de forma escalonada, los trasplantes de coles para el verano.

Al comenzar mayo se recolectaba col Repollo en el Baix Maestrat y la Plana Alta; también, se realizaban cortes de coliflores en la Vega Baja, el Baix Maestrat y la Plana Alta, de col Brócoli en la Vega Baja y en la Canal de Navarrés finalizaban los cortes de coles Chinas trasplantados entre enero y febrero. También se realizaban trasplantes de variedades de primavera-verano. En el transcurso de mayo finalizaba la recolección de col Brócoli en la Vega Baja y de la col China en la Ribera. También se realizaban cortes, con una producción en disminución, de col Repollo en el Baix Maestrat y la Plana Alta y de coliflores en la Vega Baja, l'Alt Vinalopó, Camp de Morvedre, el Baix Maestrat y la Plana Alta.

En junio se realizaban cortes de col repollo y coliflores en el Baix Maestrat y la Plana Alta.

Lechuga: En Abril proseguían la recolección de lechuga Romana en l'Horta, el Baix Maestrat, la Plana Alta y la Vega Baja. En la Vega Baja también se recolectaba lechuga Iceberg y Little Gem cuya campaña finalizaba en el transcurso del mes.

En mayo proseguían los cortes de lechuga Romana en l'Horta, el Baix Maestrat y la Plana Alta y se recolectaban los últimos ciclos de lechuga Romana y Little Gem en la Vega Baja con los que finalizaba la campaña. Durante el mes de junio proseguía la recolección de lechuga Romana en el Baix Maestrat y la Plana Alta.

Cebollas: A primeros de abril, en l'Horta y el Mareny de Barraquetes se iniciaba la recolección de cebollas híbridas Spring, asimismo continuaba la recolección de cebolla tierna en la Plana Alta. A lo largo del mes seguía la recolección de la cebolla híbrida Spring con buenos rendimientos (4.500/5.000 kg/hanegada) y a finales de mes se iniciaba la recolección de la variedad Babosa.

A la entrada de mayo, en l'Horta y el Mareny de Barraquetes continuaba la recolección de cebollas híbridas Spring y de cebolla tierna y babosa en la Plana Alta y la Vega Baja. Durante el mes entra en recolección la variedad Monquelina con muy buenos rendimientos. Al terminar mayo finalizaba la recolección de las variedades Spring y Monquelina en l'Horta Sud y continuaba en l'Horta Nord, la Ribera y el Camp de Túria, así mismo, se recolectaba la cebolla Babosa en l'Horta, el Camp de Túria y la Plana Alta.

En la primera quincena de junio continuaba la recolección de cebolla seca en la Vega Baja, el Baix Vinalopó y l'Horta. En la segunda quincena del mes empezaba la recolección de cebolla tipo Lliria en l'Horta y días después se extendía por el Camp de Túria.

Habas: Durante el mes de abril continuaban las recolecciones de habas de la variedad Muchamiel en la Plana Alta y de la variedad Valenciana en el Baix Maestrat y l'Horta. En las comarcas meridionales iba terminando la recolección.

En mayo seguía la recolección de habas de la variedad Muchamiel en la Plana Alta y Alto Palancia y de la variedad Valenciana en el Baix Maestrat y l'Horta. Al finalizar el mes la campaña llegaba a su final en l'Horta y estaba prácticamente acabada en el Baix Maestrat, la Plana Alta y el Alto Palancia.

Pepino: A principios de abril, en la Ribera Baixa, continuaban los trasplantes de pepino Español o "Curt" en emparrado que a lo largo del mes se extendían al Camp de Morvedre y l'Horta tanto en cultivo emparrado como bajo túnel. En la segunda quincena del mes comenzaba la recolección en los invernaderos de la Vega Baja.

Al comenzar el mes de mayo continuaba la recolección de pepinos en la Vega Baja, tanto al aire libre como en invernadero. Durante la segunda semana del mes se iniciaba la recolección de pepino tipo Español en l'Horta Sud y la Ribera Baixa.

En junio continuaba la recolección de pepino en l'Horta, la Plana Alta, el Baix Vinalopó y la Vega Baja y a finales de mes se ampliaba al Baix Maestrat.

Pimiento: A comienzos de abril continuaban las recolecciones de pimiento Lamuyo en la Vega Baja y de la variedad California en Pilar de la Horadada. En la Canal de Navarrés, la Safor y Camp de Túria seguían los trasplantes de pimientos Italianos. En la Ribera Baixa, además de pimientos italianos se realizan trasplantes de Lamuyo.

En el transcurso de abril, en la Vega Baja, aumentaba la producción de pimiento Lamuyo y de la variedad California. En la Canal de Navarrés, la Safor y Camp de Túria seguían los trasplantes de pimientos Italianos. En la Ribera Baixa y l'Horta, además de pimientos italianos se realizaban trasplantes de Lamuyo.

A la entrada de mayo seguía la recolección de pimiento California y Lamuyo en la Vega Baja donde pocos días después se iniciaba la recolección de pimiento Italiano. Esta situación se prolongaba durante todo el mes y a finales de mayo se iniciaba la recolección en la Canal de Navarrés, el Mareny y el Perelló.

En el transcurso del mes de junio, en los invernaderos de las comarcas meridionales, aumentaba la recolección de pimiento rojo frente al verde tanto en las variedades de Lamuyo como de California, también entraban en producción los cultivos bajo túnel y acolchados al aire libre, tanto de Italiano como de Lamuyo, en la Safor, la Canal de Navarrés, Camp de Túria, l'Horta, la Plana Alta y el Baix Maestrat.

Calabacín: En el mes de abril, en el Perelló, l'Horta, el Camp de Morvedre y la Canal de Navarrés proseguían los trasplantes de calabacines verdes en cultivos acolchados bajo túnel y en la Plana Alta los de calabacines blancos. A finales de abril comenzaba la recolección de calabacines en la Vega Baja.

A primeros de mayo se ultimaban los trasplantes en cultivo al aire libre y continuaban las recolecciones de calabacines bajo invernadero en la Vega Baja y pocos días después comenzaba la recolección de calabacín verde en el Perelló. En la segunda quincena de mayo se extendía la recolección al Baix Vinalopó, el Baix Maestrat y la Canal de Navarrés.

A lo largo del mes de junio seguían las recolecciones de calabacines en la Vega Baja, el Baix Vinalopó, el Baix Maestrat, la Plana Alta, la Canal de Navarrés y l'Horta.

Tomate: A principios de abril continuaba la recolección de tomate Valenciano en el Mareny de Barraquetes y se realizaban trasplantes de tomate en acolchado y al aire libre en l'Horta y de tomate tipo pera en el Camp de Morvedre. En el transcurso del mes seguía la recolección de tomate Valenciano en el Mareny de Barraquetes y se iniciaba la recolección de tomate Liso en los invernaderos de la Plana Alta. También seguían los trasplantes de tomate en acolchado y al aire libre en toda la zona litoral de la comunidad valenciana.

A principios de mayo se recolectaba tomate Valenciano en el Perelló y el Mareny de Barraquetes y tomate Liso procedente de invernadero en la Plana Alta y a mediados del mismo comenzaba la recolección de tomate acostillado verde de invernadero en el Baix Vinalopó y de tomate rojo tipo Daniela. Durante el mes se ultimaban los trasplantes de tomates de verano y del tipo pera en la Plana Baixa.

Durante el mes de junio continuaba la recolección de tomate Valenciano, Raf y Liso en l'Horta, así como de tomate Liso cultivado en invernadero en la Plana Alta y el Baix Maestrat. También se recolectaba tomate acostillado de invernadero en el Baix Vinalopó, tomate Mutxamel y rojo tipo Daniela de invernadero en el Baix Vinalopó y la Vega Baja.

Judías verdes: A primeros de abril, en la Canal de Navarrés se realizaban siembras escalonadas, bajo acolchado, de judía verde Bobby y, en l'Horta, la Plana y el Camp de Morvedre se realizaban siembras escalonadas, bajo acolchado, de los tipos Perona, Ferradura y Roget. Al finalizar el mes se recolectaban judías verdes en los invernaderos de la Plana Baixa.

Durante el mes de mayo continuaban las siembras escalonadas de judías verdes en la Canal de Navarrés, l'Horta, el Camp de Morvedre, Baix Maestrat y la Plana Alta. Con la entrada del mes se iniciaba la recolección de judías blancas en los invernaderos de la Plana Baixa donde gradualmente entraban en recolección las variedades Rojas y Planas.

A primeros de junio se recolectaban judías verdes del tipo Bobby en la Canal de Navarrés, tipo Ferradura en el Camp de Morvedre, mientras en la Plana se recolectaba judía verde, roja y blanca de invernadero y en el Baix Maestrat se recolectaban las primeras judías Perona. En el transcurso del mes la recolección se ampliaba a l'Horta, la Ribera y el Camp de Túria. También se realizaban siembras escalonadas en todas las zonas de cultivo.

Sandía: Pasada la primera decena de abril, comenzaban los trasplantes de sandía en el Baix Vinalopó y de sandía injertada sobre pie de calabaza bajo manta térmica en las comarcas centrales que continuaban hasta finalizar el mes de mayo. En este mes el cultivo presentaba un buen desarrollo, sobretodo, en el Baix Vinalopó y la Vega Baja. A mediados de junio se iniciaba la recolección de sandías blancas y negras sin pepitas en el Baix Vinalopó y la Vega Baja.

Melón: En la segunda semana de abril empezaban los trasplantes de melón bajo túnel y al aire libre en el Camp de'Elix, el Camp de Morvedre, l'Horta y la Ribera que se prolongaban hasta mediados de mayo. A mediados de abril las plantaciones de melón Cantalupo bajo microtúnel de la Vega Baja estaban floreciendo y cuajando las más adelantadas; los frutos evolucionaban con normalidad y en las plantaciones más adelantadas se iniciaba la recolección a mediados de mayo.

A la entrada de junio seguía la recolección de melón Cantalupo en grandes fincas de la Vega Baja y el Camp d'Elix que se prolongaba durante todo el mes. En la segunda decena de junio, en la Vega Baja y el Baix Vinalopó, se iniciaba la recolección de melones Galia y Amarillos en invernadero. Durante el mes se realizaban trasplantes en l'Alt Vinalopó.

Berenjenas: A mediados de abril se iniciaba la recolección de berenjenas en los invernaderos de la Safor que se prolongaba durante el resto del trimestre. En el transcurso del mes se realizaban trasplantes de berenjenas, en cultivo acolchado, por todas las comarcas costeras que se prolongaban hasta mediados de mayo.

Varios: En el transcurso del trimestre continuaban los cortes y las siembras de acelgas en l'Horta y la Plana Alta. En el mes de mayo finalizaba la recolección de espinacas y la de guisantes en vaina en la Plana Alta y en l'Alt Vinalopó se recolectaban las espinacas con destino a la industria. En abril finalizaba la campaña de ajo chino en la Vega Baja y comenzaba la recolección del ajo "morado o sanjuanero" que se prolongaba en mayo. En el este mes llegaba a su final la recolección del apio en la Vega Baja, a la vez, que se realizaban las siembras de finales de primavera en l'Alt Vinalopó.

CÍTRICOS

A lo largo del mes de abril, en las plantaciones de cítricos la floración evolucionaba según variedades y comarcas y al finalizar el mes la misma prácticamente había terminado en todas las variedades y comarcas. En los meses de mayo y junio, con el fruto recién cuajado, se iniciaba el engorde y la caída natural del exceso de cosecha o “escombrà”.

Durante el trimestre en los campos continuaban los trabajos propios de la época como el abonado de primavera, las podas, laboreo y lucha contra las malas hierbas y los tratamientos insecticidas contra los pulgones y el piojo rojo.

Mandarinas: En el transcurso de abril finalizaba la recolección de mandarinas Ortanique y con ello se daba por terminada la campaña.

Naranjas: A comienzos de abril continuaba la recolección de las naranjas Navel Late, Lane Late, Navel Powell y Valencia Late que se prolongaba a lo largo del mes. Al finalizar el mes prácticamente había terminado la recolección de la Navel Late y Navel Powell, estaba muy avanzada, prácticamente terminada, la campaña de la variedad Lane Late y seguía su curso la recolección de la Valencia Late. En el transcurso de mayo continuaba la recolección de las naranjas Valencia Late cuya campaña concluía a primeros de junio

Limón: Durante el mes de abril, en la Vega Baja, continuaba a buen ritmo la recolección de limón fino y se incrementaba la recolección de la variedad Verna en la Marina Baixa.

A primeros de mayo, en la Vega Baja, continuaba la recolección de limón Fino, aunque la mayoría eran partidas de segunda categoría, y cuya campaña terminaba a finales de mes. Así mismo, en esta comarca también se recolectaba, a un buen ritmo, el limón Verna

A principios de junio, en la Vega Baja, la recolección de limón Verna se ralentizaba por la situación de los mercados y se estimaba que se había recolectado un 40 por ciento de la producción. En el transcurso del mes se reanudaba la recolección a un ritmo normal y a finales del mismo se estimaba que la recolección había alcanzado el 85 por ciento de la producción esperada.

FRUTALES

Frutales de pepita: A comienzos de abril seguían las primeras recolecciones de nísperos en Callosa d'En Sarrià que se incrementaba en el transcurso del mes hasta superar el 25% de la cosecha prevista al finalizar el mismo. También, durante el mes de abril, en l'Alt Vinalopó y el Rincón de Ademuz, los manzanos pasaban de la fase de botón rosa a la plena floración. En estas mismas comarcas el desarrollo de los perales iba unos diez días adelantado y al finalizar abril estaba muy adelantada la caída de pétalos e inicio del cuajado.

En mayo, en l'Alt Vinalopó, se realizaban tratamientos contra pulgones y preventivos contra el moteado en los manzanos. A primeros de mes, en el Rincón de Ademuz, las variedades tempranas de manzanas (Reineta, Golden,..) resultaron afectadas por las heladas mientras las variedades autóctonas (Esperiega) aguantaron bien el frío. Al finalizar el mes las plantaciones de manzanos y perales presentaban un buen desarrollo del fruto. En este mes continuaba la recolección de nísperos en Callosa d'En Sarrià, donde aumentaban los frutos en malas condiciones por rozado y agrietado; al finalizar mayo, la recolección de nísperos estaba llegando al final de la campaña, mientras, en el Alto Palancia, con una campaña muy corta, seguía la recolección con fruta de baja calidad.

A primeros de junio se habían recolectado, prácticamente el cien por cien del total previsto, los nísperos en Callosa d'En Sarrià, con una producción final acumulada similar a la del año anterior y continuaba la recolección de nísperos en el Alto Palancia cuya campaña se prolongaba hasta mediados del mes. La segunda semana de junio se iniciaba la recolección de la pera Castell que fue seguida por las Sanjuaneras.

Frutales de hueso: A principios de abril, los melocotones y nectarinas de la Ribera Alta se encontraban en la fase de endurecimiento del hueso, mientras en las plantaciones de albaricoqueros de la Ribera Alta, los frutos evolucionaban de la fase de cuajado al inicio del engorde. En las comarcas septentrionales los cerezos estaban en plena floración.

En el transcurso del mes, en la Ribera Alta, los melocotones y nectarinas, de las variedades tempranas evolucionaban a la fase de maduración, mientras en las plantaciones de albaricoques de la Ribera Alta, los frutos presentaban un tamaño medio próximo a los dos centímetros. En la Vall d'Albaida, la floración ha sido muy irregular en las plantaciones de ciruelos por lo que se espera una reducción significativa de la producción.

Al finalizar abril, los frutos de las plantaciones de melocotón y nectarinas de la Ribera Alta se encontraban en la fase de maduración, se recolecta algún fruto aislado. Las plantaciones de albaricoques de la Ribera Alta, los frutos presentaban un tamaño medio de dos centímetros. En la Vall d'Albaida, la floración ha sido muy irregular en las plantaciones de ciruelos por lo que se espera una reducción significativa de la producción.

A comienzos de mayo, en la Ribera Alta y el Pilar de la Horadada se iniciaba la recolección de melocotones extratempranos y nectarinas tanto de carne amarilla como blanca, mientras en las plantaciones de albaricoques de la Ribera Alta, los frutos estaban en la fase final de formación y en las del Vinalopó Mitjà estaba finalizando el aclareo. Los cerezos se encontraban con los frutos finalizando la fase de engorde y muy próximos al inicio de la recolección en las variedades tempranas. Las plantaciones de caquis de la Ribera estaban brotadas.

En la segunda decena, en la Ribera Alta, l'Horta y la Hoya de Buñol se iniciaba la recolección de albaricoques de las variedades tempranas del tipo Mogador, Madison y Mirlo Blanco. Se recolectaban las primeras cerezas de la variedad Burlat en la zona de la Montaña (Marina Alta), el fruto presentaba un buen tamaño y con una calidad óptima y, días después, comenzaba la recolección en el Baix Maestrat. Las plantaciones de caquis de la Ribera se encontraban brotadas y desarrollando el fruto con normalidad.

Cuando finalizaba mayo, en la Ribera Alta y el Pilar de la Horadada seguía la recolección de melocotones extratempranos tipo Florida, cuya campaña estaba finalizando al terminar el mes, y continuaba la recolección con las variedades tipo Crest. También seguía la recolección de nectarinas de carne amarilla del tipo Carmina que se encontraba muy avanzada y se iniciaba la recolección de las variedades blancas del tipo Luciflora. En las plantaciones de albaricoques de la Ribera Alta, l'Horta y la Hoya de Buñol, seguía la recolección de las variedades tempranas del tipo Mogador, Madison y Mirlo Blanco y se iniciaban las recolecciones de las variedades Mirlo Roig, Roig de Carlet, Colorado y Mitger de Castelló que se extendían también al Vinalopó Mitjà. En la Montaña (Marina Alta), continuaba la recolección de cerezas de la variedad Burlat que llegaba a su final y se iniciaba la de la variedad Starking; en l'Alcoià y l'Alt Vinalopó se iniciaba la recolección de las variedades tempranas tipo Early, a la vez que continuaba la recolección de las variedades Starking y Rubí en el Baix Maestrat y el Alto Palancia.. Las plantaciones de caquis de la Ribera se encontraban en la fase de la "escombrà" y el tamaño del fruto es superior a un guisante.

A la entrada de junio, en la Ribera Alta y la Vall d'Albaida, seguía la recolección de melocotones, finalizaba la recolección de las variedades tipo Crest, se iniciaba la de paraguayos con la variedad Ufo-4 y días después con las Pavías, y nectarinas de carne amarilla. En la Hoya de Buñol, la Ribera, la Vall d'Albaida, y el Vinalopó Mitjà continuaba la recolección de albaricoques de las variedades tempranas y de media temporada como: Magic Cot, Madison, Rojo Pasión, Mitger de Castelló y Caninos. También seguía la recolección de cerezas de las variedades tempranas en l'Alt Vinalopó, la variedad Prime Giant en l'Alcoià, las variedades tipo Starking en la zona de la Montaña (Marina Alta) y las tipo Ruby en el Baix Maestrat En la Ribera y la Vall d'Albaida se recolectaban ciruelos de las variedades Red Beauty que era seguida por el Metley y Black

Cuando finalizaba junio había concluido la recolección en la mayoría de los frutales de hueso de la Ribera, seguía, en la Vall d'Albaida, la Hoya de Buñol y el Camp de Túria la recolección de melocotones con las variedades de carne dura y de nectarinas de carne amarilla Big Top, mientras en la Plana Alta se recolectan Pavias y en el Vinalopó Mitjà Paraguayos Ufo 3. En el Vinalopó Mitjà continuaba la recolección de albaricoques de la variedad Pepito y en la Vall d'Albaida la variedad Tadeo. También continuaba la recolección de cerezas de las variedades de media temporada tipo Starking y Van en la zona de la Montaña (Marina Alta), l'Alt Vinalopó y l'Alcoià y en la Vall de Gallinera se recolectaban Picotas, mientras, en el Baix Maestrat finalizaba la campaña. En la Vall d'Albaida continuaba la recolección de ciruelos de las variedades Red Beauty y Black y se iniciaba la recolección de las variedades Santa Rosa y Golden Japan. Las plantaciones de caquis están llegando al final de la caída natural de frutos y seguía el engorde de los mismos.

Frutos secos: A comienzos de abril, en las comarcas altas del interior y en las comarcas septentrionales, las plantaciones de almendros de floración tardía finalizaban la floración. Las buenas temperaturas registradas durante el mes de abril favorecieron el desarrollo de los frutos y en general de las plantaciones en todas las comarcas. A mediados de abril, en las plantaciones de la Hoya de Buñol y el Camp de Túria se realizaban tratamientos fungicidas y contra los pulgones. La cosecha se preveía buena en las zonas costeras e irregular en las comarcas septentrionales y en las zonas más frías por las heladas nocturnas registradas.

En mayo la evolución de las plantaciones era buena, así como, el desarrollo de los frutos que en la zona sur de la provincia de Alacant casi alcanzaba su tamaño definitivo.

En la primera mitad de junio los almendros de las distintas variedades alcanzaban el pleno desarrollo del fruto y empezaba la fase de endurecimiento de la cáscara e inicio de la maduración.

Otros frutales: A la entrada del mes de abril, en la Vega Baja, los granados se encontraban en la fase de aparición e inicio del hinchado de yemas. Estos evolucionaban de forma normal, a mediados de mes presentaban los primeros botones florales y al finalizar abril se iniciaba la floración que se prolongaba, de forma escalonada, durante los meses de mayo y primeros de junio. A finales de este último mes comenzaban los trabajos de aclareo de frutos.

Durante el mes de abril y mayo se observa un buen desarrollo de las brevas en las higueras del Baix Vinalopó. Comenzada la segunda quincena de mayo se iniciaba la recolección de brevas en los campos más adelantados de la Vega Baja y a finales de mes se extiende por toda la Vega Baja y el Baix Vinalopó. En junio seguía la recolección de brevas en el Baix Segura y el Baix Vinalopó que acababa a finales de mes, con una producción estimada en un 20 por ciento superior a la de la campaña anterior.

VIÑEDO

Uva de mesa: A principios de abril los viñedos de uva de mesa del Camp d'Elx, la Marina Alta y el Vinalopó Mitjà estaban en plena fase de brotación. Las plantaciones evolucionan de forma normal y al finalizar el mes los campos presentaban las inflorescencias separadas.

En mayo, en la Marina, el Vinalopó Mitjà, el Camp d'Elx y la Ribera Alta, la uva de mesa continuaba, con un buen desarrollo, la floración y el cuajado de los racimos. A finales de mes se iniciaba la poda en verde (desroñado) en las plantaciones de uva de mesa en las comarcas señaladas.

A primeros de junio, el fruto alcanzaba el tamaño de un guisante y se observaba una buena producción. Las lluvias y las temperaturas de esta primavera favorecían la aparición del mildew y por ello se realizaban tratamientos preventivos.

Uva de vinificación: A comienzos de abril las plantaciones de uva de vinificación del Vinalopó Mitjà iniciaban la brotación y ésta se extendía, en el transcurso del mes, a l'Alt Vinalopó, Vall d'Albaida y demás zonas productoras. A primeros de mayo, en la mayoría de las zonas vitícolas, las plantas se encontraban en el estado de botones florales separados y durante el mes tenía lugar la floración que estaba finalizando al concluir el mismo. Las lluvias y las temperaturas de finales de abril favorecían el desarrollo del mildew y por ello se realizaban tratamientos preventivos con fungicidas sistémicos.

A comienzos de junio los viñedos ultimaban la floración en las zonas más tardías y a mediados de mes se había producido el cuajado del fruto. Las lluvias y las temperaturas de esta primavera favorecían la aparición del mildew y, en algunas variedades, la aparición de la marchitez fisiológica, por ello, en todas las comarcas, se realizaban tratamientos preventivos.

OLIVAR

En el mes de abril seguían los trabajos de poda en los olivares de todas las zonas de cultivo que se alargaban hasta finales de mayo. Al iniciarse el mes de abril los olivos estaban en fase de brotación en todas las comarcas y, a mediados del mes, iniciaban la floración en las zonas más litorales que gradualmente se iba extendiendo por toda la geografía valenciana y se prolongaba durante el mes de mayo.

En el transcurso del junio se generaliza el cuajado y este es muy dispar en la geografía valenciana. Así, en la Hoya de Buñol, el cuajado de las aceitunas ha sido excelente gracias al buen tempero del suelo, en el Camp d'Elx y la Vega Baja el cuajado ha sido desigual a pesar de la buena floración y en las comarcas septentrionales el cuajado no ha sido muy bueno y no se espera una cosecha abundante. Al finalizar el trimestre, el desarrollo del fruto es bueno en todas las comarcas productoras con tamaños que varían entre grano de arroz y guisante.

2. INFORMACION ESTADISTICA

2.1. Estadísticas agrícolas

2.1.1. AVANCES DE SUPERFICIES Y PRODUCCIONES DE CULTIVOS HERBACEOS												Junio 2013	
PRODUCTOS	ALICANTE						CASTELLÓN						
	SUPERFICIES (ha)			PRODUCCIONES (t)			SUPERFICIES (ha)			PRODUCCIONES (t)			
	Media 2002/2011	2012	Avance 2013	Media 2002/2011	2012	Avance 2013	Media 2002/2011	2012	Avance 2013	Media 2002/2011	2012	Avance 2013	
CEREALES													
Arroz	258	260	270	1.049	1.170	1.350	124	153	153	773	1.173	sd	
Trigo	2.435	1.750	1.700	6.360	4.274	5.940	642	649	650	1.885	1.187	1.383	
Cebada	4.071	3.375	2.900	8.354	7.168	10.350	3.371	4.143	4.300	7.384	4.866	7.144	
Avena	3.413	2.655	2.600	5.593	6.174	8.640	1.080	867	1.000	1.197	999	1.348	
Maíz	296	319	340	1.708	2.544	3.400	94	96	150	389	370	558	
LEGUMINOSAS													
Judías	47	36	30	85	120	75	30	2	2	21	1	2	
Garbanzos	9	5	0	6	5	sd	24	12	12	21	10	10	
TUBÉRCULOS													
Patata temprana	166	174	200	3.241	4.524	5.000	133	91	91	3.930	2.692	2.692	
Patata media estación	222	229	230	4.894	5.725	6.000	483	400	400	7.735	6.350	6.350	
Patata tardía	162	166	150	3.154	4.980	sd	232	242	242	2.903	3.198	sd	
Chufá	0	0	0	0	0	0	0	0	0	0	0	0	
INDUSTRIALES													
Algodón	2	2	2	25	21	6	0	0	0	0	0	0	
Girasol	481	721	660	316	140	1.035	0	6	6	0	0	sd	
FORRAJERAS													
Alfalfa	955	968	1.100	60.311	57.810	60.000	303	143	150	12.565	4.407	4.407	
HORTALIZA													
Berenjena	50	56	50	1.491	2.120	2.700	51	67	60	974	1.312	1.312	
Judía verde	53	49	25	556	490	250	289	271	271	4.089	4.084	4.084	
Alcachofa	1.787	1.803	2.100	28.222	27.947	24.000	1.284	1.104	1.104	16.305	19.030	19.030	
Cebolla													
Babosa	70	60	200	1.722	5.400	5.400	152	107	130	4.004	3.460	3.460	
Lliria	9	0	0	0	0	0	0	0	0	0	0	0	
Grano y otras	154	190	270	5.234	7.465	3.750	71	75	65	1.934	1.675	1.675	
Pepino	77	69	70	2.429	2.970	2.970	55	69	70	1.247	1.302	1.302	
Col repollo	134	145	sd	3.820	3.627	sd	151	129	sd	4.277	4.010	sd	
Brócoli	2.458	1.917	1.900	51.515	30.672	38.000	46	50	50	1.230	1.300	1.300	
Coliflor	302	270	320	7.420	6.750	7.500	313	329	329	8.928	9.787	9.787	
Lechuga	971	851	850	27.756	26.271	22.000	702	703	703	15.574	11.233	11.233	
Escarola	435	173	250	13.826	5.190	8.750	56	62	62	1.232	1.170	1.200	
Habas	414	398	400	3.577	2.388	4.500	74	76	76	925	754	754	
Fresa/Fresón	2	0	sd	35	0	sd	5	3	3	113	78	78	
Sandía	180	199	250	10.967	8.360	12.000	508	597	550	11.637	8.205	8.205	
Melón	824	1.011	950	27.090	25.031	sd	763	625	600	14.019	10.452	sd	
Pimiento	230	242	230	24.732	27.470	24.000	130	147	147	2.242	2.463	2.463	
Guisantes	66	32	15	529	256	120	71	63	63	555	545	545	
Tomate	587	506	150	73.868	53.240	15.000	647	559	464	22.230	11.066	9.111	

1- (sd) : sin datos en la fecha de referencia

2- Los totales de la Comunidad Valenciana se refieren solo a las provincias de las que se dispone datos en la fecha de referencia.

2. INFORMACION ESTADISTICA

2.1. Estadísticas agrícolas (continuación)

2.1.1. AVANCES DE SUPERFICIES Y PRODUCCIONES DE CULTIVOS HERBACEOS												Junio 2013
PRODUCTOS	VALENCIA						COMUNIDAD VALENCIANA (2)					
	SUPERFICIES (ha)			PRODUCCIONES (t)			SUPERFICIES (ha)			PRODUCCIONES (t)		
	Media 2002/2011	2012	Avance 2013	Media 2002/2011	2012	Avance 2013	Media 2002/2011	2012	Avance 2013	Media 2002/2011	2012	Avance 2013
CEREALES												
Arroz	14.770	14.564	14.564	116.499	124.395	sd	15.152	14.977	14.987	118.321	126.738	-
Trigo	1.632	1.791	1.882	3.214	2.461	5.970	4.709	4.190	4.232	11.460	7.922	13.293
Cebada	8.404	9.614	9.905	21.307	11.548	34.000	15.845	17.132	17.105	37.046	23.582	51.494
Avena	1.862	1.425	1.465	2.608	1.461	4.100	6.355	4.947	5.065	9.398	8.634	14.088
Maíz	374	156	166	3.388	1.248	1.248	764	571	656	5.486	4.162	5.206
LEGUMINOSAS												
Judías	49	0	0	59	0	0	125	38	32	164	121	77
Garbanzos	18	0	1	10	1	1	50	17	13	38	16	11
TUBÉRCULOS												
Patata temprana	695	186	186	19.680	6.696	4.800	994	451	477	26.850	13.912	12.492
Patata media estación	260	331	334	6.740	11.977	12.000	966	960	964	19.370	24.052	24.350
Patata tardía	220	23	23	3.610	506	sd	615	431	415	9.667	8.684	-
Chufa	444	415	415	8.444	6.972	sd	444	415	415	8.444	6.972	-
INDUSTRIALES												
Algodón	0	0	0	0	0	0	2	2	2	25	21	6
Girasol	581	619	619	612	680	sd	1.062	1.346	1.285	928	820	-
FORRAJERAS												
Alfalfa	638	264	264	29.001	7.915	7.920	1.896	1.375	1.514	101.876	70.132	72.327
HORTALIZA												
Berenjena	116	55	55	6.040	3.025	2.300	218	178	165	8.505	6.457	6.312
Judía verde	87	49	53	1.402	462	500	429	369	349	6.047	5.036	4.834
Alcachofa	1.117	838	760	11.371	6.352	12.570	4.188	3.745	3.964	55.897	53.329	55.600
Cebolla												
Babosa	585	535	376	27.539	30.919	24.800	806	702	706	33.265	39.779	33.660
Lliria	231	35	35	10.176	2.450	2.500	240	35	35	10.176	2.450	2.500
Grano y otras	43	0	sd	1.834	0	sd	268	265	335	9.002	9.140	-
Pepino	51	14	16	2.340	994	1.140	184	152	156	6.015	5.266	5.412
Col repollo	543	692	sd	17.008	17.449	sd	828	966	0	25.105	25.086	-
Brócoli	2	2	2	56	100	100	2.506	1.969	1.952	52.801	32.072	39.400
Coliflor	401	323	321	9.218	6.783	5.800	1.016	922	970	25.565	23.320	23.087
Lechuga	1.090	430	413	31.883	10.450	11.564	2.762	1.984	1.966	75.213	47.954	44.797
Escarola	112	94	91	2.894	2.726	2.700	603	329	403	17.951	9.086	12.650
Habas	87	44	44	1.037	190	220	576	518	520	5.539	3.332	5.474
Fresa/Fresón	27	4	4	619	120	120	34	7	7	767	198	198
Sandia	1.664	856	749	87.680	36.656	30.000	2.351	1.652	1.549	110.284	53.221	50.205
Melón	160	103	103	3.703	2.800	sd	1.747	1.739	1.653	44.812	38.283	-
Pimiento	321	266	263	14.032	14.428	15.000	681	655	640	41.006	44.361	41.463
Guisantes	86	55	58	623	303	319	223	150	136	1.707	1.104	984
Tomate	201	89	81	10.770	3.498	4.218	1.435	1.154	695	106.869	67.804	28.329

1- (sd) : sin datos en la fecha de referencia

2- Los totales de la Comunidad Valenciana se refieren solo a las provincias de las que se dispone datos en la fecha de referencia.

2. INFORMACION ESTADISTICA

2.1. Estadísticas agrícolas (continuación)

2.1.2. AVANCES DE PRODUCCIÓN DE CULTIVOS LEÑOSOS (t)							Junio 2013
CÍTRICOS	ALACANT			CASTELLO			
	MEDIA CAMPAÑAS 2001/2002 A 2010/2011	CAMPAÑA 2011/2012	CAMPAÑA 2012/20013	MEDIA CAMPAÑAS 2001/2002 A 2010/2011	CAMPAÑA 2011/2012	CAMPAÑA 2012/20013	
NARANJAS DULCES	332.750	273.498	298.115	98.624	94.726	91.881	
MANDARINAS	142.471	137.744	103.364	527.066	512.676	474.934	
LIMONES	251.616	216.280	199.640	562	304	278	
POMELOS	2.925	1.876	1.946	73	30	121	
TOTAL CÍTRICOS	729.762	629.398	603.065	626.325	607.736	567.214	
OIROS LEÑOSOS	MEDIA AÑOS 2002 A 2011	2012	AVANCE JUNIO 2013	MEDIA AÑOS 2002 A 2011	2012	AVANCE JUNIO 2013	
FRUTALES							
Manzana	6.982	6.100	7.500	1.281	836	871	
Pera	5.773	3.900	4.500	2.571	1.500	1.657	
Nispero	20.289	14.500	15.000	1.138	360	900	
Albaricoque	1.717	2.800	2.100	1.483	1.000	1.165	
Melocotón	5.505	5.100	3.900	3.646	1.875	2.152	
Cereza	2.317	4.900	3.500	1.818	1.050	925	
Ciruela	5.452	5.200	4.700	839	550	539	
Higo	2.799	2.400	2.700	7	5	6	
Caqui	16	sd	sd	1.084	600	sd	
Granada	26.019	36.000	sd	15	10	sd	
Almendra	20.491	16.000	16.000	16.093	14.000	10.513	
Avellana	3	sd	sd	287	370	800	
Algarroba	2.040	1.200	sd	7.802	3.500	sd	
VINA							
Uva de mesa	131.779	80.000	105.000	195	250	212	
Uva de transformación	40.911	33.000	43.000	1.846	1.400	1.036	
Vino+ mosto (hl)	306.692	231.000	320.000	9.182	7.000	4.600	
ACEITUNAS							
Aceituna de mesa	413	350	sd	43	40	sd	
Aceituna de almazara	33.140	31.000	32.500	33.211	32.500	35.300	
Aceite virgen (t)	7.321	7.000	7.900	7.305	5.800	7.500	

l- (sd) : sin datos en la fecha de referencia

2. INFORMACION ESTADISTICA

2.1. Estadísticas agrícolas (continuación)

2.1.2. AVANCES DE PRODUCCIÓN DE CULTIVOS LEÑOSOS (t)							Junio 2013
CÍTRICOS	VALENCIA			COMUNITAT VALENCIANA ^{e)}			
	MEDIA CAMPAÑAS 2001/2002 A 2010/2011	CAMPAÑA 2011/2012	CAMPAÑA 2012/2013	MEDIA CAMPAÑAS 2001/2002 A 2010/2011	CAMPAÑA 2011/2012	CAMPAÑA 2012/2013	
NARANJAS DULCES	1.205.573	1.003.937	1.032.683	1.636.947	1.372.161	1.422.679	
MANDARINAS	1.075.658	922.149	805.569	1.745.195	1.572.569	1.383.867	
LIMONES	859	1.058	1.069	253.037	217.642	200.987	
POMELOS	2.373	4.272	4.256	5.371	6.178	6.323	
TOTAL CÍTRICOS	2.284.463	1.931.416	1.843.577	3.640.550	3.168.550	3.013.856	
OIROS LEÑOSOS	MEDIA AÑOS 2002 A 2011	2012	AVANCE JUNIO 2013	MEDIA AÑOS 2002 A 2011	2012	AVANCE JUNIO 2013	
FRUTALES							
Manzana	1.517	3.412	2.400	9.780	10.348	10.771	
Pera	2.066	350	450	10.410	5.750	6.607	
Níspero	161	133	114	21.588	14.993	16.014	
Albaricoque	8.450	4.938	10.000	11.650	8.738	13.265	
Melocotón	38.707	7.246	7.550	47.857	14.221	13.602	
Cereza	461	190	190	4.596	6.140	4.615	
Cirueta	10.447	3.048	6.000	16.738	8.798	11.239	
Higo	389	225	220	3.195	2.630	2.926	
Caqui	48.212	134.000	sd	49.312	134.600	-	
Granada	486	200	sd	26.519	36.210	-	
Almendra	11.758	10.500	6.000	48.343	40.500	32.513	
Avellana	14	12	sd	303	332	-	
Algarroba	15.565	6300	sd	25.408	11.000	-	
VINA							
Uva de mesa	2.936	1.320	1.750	134.910	81.570	106.962	
Uva de transformación	309.850	215.000	255.455	352.607	249.400	299.491	
Vino + mosto (hl)	2.395.605	1.550.000	1.844.906	2.711.479	1.788.000	2.169.506	
ACEITUNAS							
Acetuna de mesa	75	40	sd	530	430	-	
Acetuna de almazara	41.128	48.000	49.600	107.478	111.500	117.400	
Acete virgen (t)	8.013	9.100	10.900	22.640	21.900	26.300	

1- (sd) : sin datos en la fecha de referencia

2. INFORMACIÓN ESTADÍSTICA

2.2. Estadísticas ganaderas

2.2.1. Movimiento comercial pecuario de la Comunitat Valenciana (*)

A. VENTAS DE GANADO			1º trimestre 2013			
CLASE DE EFECTIVOS	ALICANTE			CASTELLÓN		
	Total vendido	Para vida o engorde	Para sacrificio	Total vendido	Para vida o engorde	Para sacrificio
NOVILLAS	205	92	113	2.498	1.031	1.467
AÑOJOS	401	6	395	267	4	263
TERNERAS DE LECHE	0	0	0	0	0	0
TERNERAS DE CARNE	0	0	0	19	11	8
VACAS DE LECHE	49	0	49	0	0	0
VACAS DE CARNE	0	0	0	18	7	11
SEMENTALES	0	0	0	29	22	7
TOROS	26	4	22	553	393	160
TOTAL BOVINO	681	102	579	3.384	1.468	1.916
CORDEROS	41.007	4.606	36.401	34.710	9.388	25.322
OVINO MAYOR	716	319	397	7.409	1.776	5.633
TOTAL OVINO	41.723	4.925	36.798	42.119	11.164	30.955
CABRITOS	4.477	909	3.568	3.352	921	2.431
CAPRINO MAYOR	296	135	161	482	13	469
TOTAL CAPRINO	4.773	1.044	3.729	3.834	934	2.900
LECHONES	27.948	27.880	68	130.805	127.963	2.842
OTROS PORCINOS	25.731	11.124	14.607	281.240	1.698	279.542
TOTAL PORCINO	53.679	39.004	14.675	412.045	129.661	282.384
CABALLAR	353	292	61	1.374	396	978
MULAR	0	0	0	0	0	0
ASNAL	0	0	0	0	0	0
TOTAL EQUINO	353	292	61	1.374	396	978

B. DESTINO DEL GANADO VENDIDO			1º trimestre 2013			
CLASE DE EFECTIVOS	ALICANTE			CASTELLÓN		
	COMUNIDAD VALENCIANA	RESTO ESPAÑA	TOTAL (**)	COMUNIDAD VALENCIANA	RESTO ESPAÑA	TOTAL (**)
BOVINO PARA VIDA	18	84	102	1.167	301	1.468
BOVINO PARA SACRIFICIO	308	271	579	714	1.202	1.916
OVINO PARA VIDA	2.403	2.522	4.925	4.712	6.452	11.164
OVINO PARA SACRIFICIO	32.727	4.071	36.798	25.207	5.748	30.955
CAPRINO PARA VIDA	492	552	1.044	905	29	934
CAPRINO PARA SACRIFICIO	3.414	315	3.729	2.464	436	2.900
PORCINO PARA VIDA	1.400	37.604	39.004	105.267	24.394	129.661
PORCINO PARA SACRIFICIO	2.936	11.739	14.675	59.770	222.614	282.384
EQUINO PARA VIDA	54	238	292	274	122	396
EQUINO DE SACRIFICIO	29	32	61	801	177	978

(*) Cabezas de ganado

(**) Total vendidos dentro y fuera de España

2. INFORMACIÓN ESTADÍSTICA

2.2. Estadísticas ganaderas

2.2.1. Movimiento comercial pecuario de la Comunitat Valenciana (*)

A. VENTAS DE GANADO							1º trimestre 2013		
CLASE DE EFECTIVOS	VALENCIA			COMUNIDAD VALENCIANA					
	Total vendido	Para vida o engorde	Para sacrificio	Total vendido	Para vida o engorde	Para sacrificio			
NOVILLAS	4.480	511	3.969	7.183	1.634	5.549			
AÑOJOS	743	202	541	1.411	212	1.199			
TERNERAS DE LECHE	0	0	0	0	0	0			
TERNERAS DE CARNE	483	43	440	502	54	448			
VACAS DE LECHE	199	9	190	248	9	239			
VACAS DE CARNE	2	0	2	20	7	13			
SEMENTALES	86	0	86	115	22	93			
TOROS	524	487	37	1.103	884	219			
TOTAL BOVINO	6.517	1.252	5.265	10.582	2.822	7.760			
CORDEROS	53.161	14.162	38.999	128.878	28.156	100.722			
OVINO MAYOR	3.087	2.861	226	11.212	4.956	6.256			
TOTAL OVINO	56.248	17.023	39.225	140.090	33.112	106.978			
CABRITOS	1.826	1.118	708	9.655	2.948	6.707			
CAPRINO MAYOR	268	151	117	1.046	299	747			
TOTAL CAPRINO	2.094	1.269	825	10.701	3.247	7.454			
LECHONES	268.214	207.583	60.631	426.967	363.426	63.541			
OTROS PORCINOS	107.171	1.563	105.608	414.142	14.385	399.757			
TOTAL PORCINO	375.385	209.146	166.239	841.109	377.811	463.298			
CABALLAR	1.827	722	1.105	3.554	1.410	2.144			
MULAR	3	3	0	3	3	0			
ASNAL	2	2	0	2	2	0			
TOTAL EQUINO	1.832	727	1.105	3.559	1.415	2.144			

B. DESTINO DEL GANADO VENDIDO							1º trimestre 2013		
CLASE DE EFECTIVOS	VALENCIA			COMUNIDAD VALENCIANA					
	COMUNIDAD VALENCIANA	RESTO ESPAÑA	TOTAL (**)	COMUNIDAD VALENCIANA	RESTO ESPAÑA	TOTAL (**)			
BOVINO PARA VIDA	861	391	1.252	2.046	776	2.822			
BOVINO PARA SACRIFICIO	3.387	1.878	5.265	4.409	3.351	7.760			
OVINO PARA VIDA	8.825	8.198	17.023	15.940	17.172	33.112			
OVINO PARA SACRIFICIO	35.119	4.106	39.225	93.053	13.925	106.978			
CAPRINO PARA VIDA	577	692	1.269	1.974	1.273	3.247			
CAPRINO PARA SACRIFICIO	657	168	825	6.535	919	7.454			
PORCINO PARA VIDA	130.816	78.330	209.146	237.483	140.328	377.811			
PORCINO PARA SACRIFICIO	66.890	99.349	166.239	129.596	333.702	463.298			
EQUINO PARA VIDA	303	424	727	631	784	1.415			
EQUINO DE SACRIFICIO	1.104	1	1.105	1.934	210	2.144			

(*) Cabezas de ganado

(**) Total vendidos dentro y fuera de España

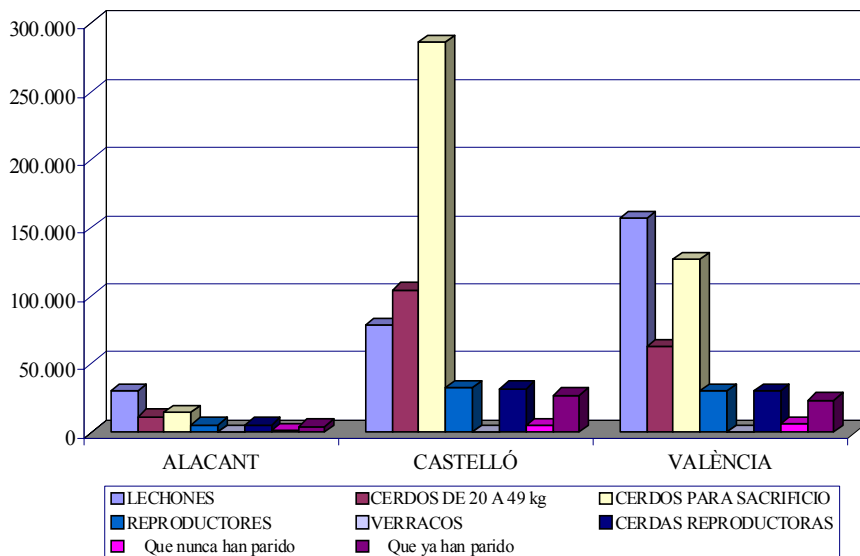
2. INFORMACIÓN ESTADÍSTICA

2.2. Estadísticas ganaderas

2.2.2. Cuantificación de existencias en las explotaciones de la Comunitat Valenciana. Mayo 2013

EFFECTIVOS DE GANADO PORCINO	ALACANT	CASTELLÓ	VALÈNCIA	COMUNITAT VALENCIANA
LECHONES	30.828	78.518	156.958	266.304
CERDOS DE 20 A 49 kg	11.613	104.829	63.090	179.532
CERDOS PARA SACRIFICIO	14.487	286.291	127.137	427.915
De 50 a 79 kg	10.359	111.223	44.069	165.651
De 80 a 109 kg	4.128	156.180	67.855	228.163
De 110 y más kg	0	18.888	15.213	34.101
REPRODUCTORES	5.682	32.678	30.469	68.829
VERRACOS	93	367	195	655
CERDAS REPRODUCTORAS	5.589	32.311	30.274	68.174
Que nunca han parido	1.113	4.853	6.220	12.186
No cubiertas	492	2.239	2.111	4.842
Cubiertas	621	2.614	4.109	7.344
Que ya han parido	4.476	27.458	24.054	55.988
Cubiertas	3.472	20.129	18.264	41.865
No cubiertas	1.004	7.329	5.790	14.123
TOTAL GANADO PORCINO	62.610	502.316	377.654	942.580

EXISTENCIAS DE GANADO PORCINO. COMUNITAT VALENCIANA.
MAYO 2013



2. INFORMACIÓN ESTADÍSTICA

2.3. Estadísticas pesqueras

2.3.1. Capturas pesqueras desembarcadas en la C.Valenciana. Segundo trimestre 2013.(kg)

PUERTOS	ABRIL	MAYO	JUNIO	ACUMULADO ANUAL
VINARÒS	338.013	409.044	168.367	1.247.799
BENICARLÓ	138.881	172.676	125.340	779.850
PEÑÍSCOLA	143.766	206.934	171.454	898.991
CASTELLÓ	251.110	534.407	605.217	2.025.664
BURRIANA	94.674	216.858	297.814	862.358
PROVINCIA-CASTELLÓ	966.443	1.539.919	1.368.192	5.814.662
SAGUNT	16.815	24.417	26.252	112.099
VALÈNCIA	22.491	24.431	23.889	127.827
CULLERA	75.705	106.512	86.642	416.577
GANDIA	84.348	57.129	182.771	399.298
PROVINCIA-VALÈNCIA	199.358	212.489	319.553	1.055.800
DÈNIA	60.929	77.834	69.620	315.969
XÀBIA	162.956	94.218	223.756	834.152
MORAIRA	4.511	8.024	7.238	27.393
CALP	100.017	123.296	97.183	531.028
ALTEA	216.359	507.153	711.100	2.311.411
LA VILA JOIOSA	162.519	207.681	156.244	830.939
EL CAMPELLO	4.202	4.598	5.915	27.263
ALACANT				0
SANTA POLA	216.418	90.436	240.139	1.217.635
GUARDAMAR	645	862	1.015	3.499
TORREVIEJA	338.814	400.795	494.627	2.797.880
PROVINCIA-ALACANT	1.267.369	1.514.897	2.006.837	8.897.168
TOTAL COMUNITAT VALENCIANA	2.433.170	3.267.304	3.694.582	15.767.631

2. INFORMACIÓN ESTADÍSTICA

2.3. Estadísticas pesqueras (continuación)

2.3.2. Capturas pesqueras desembarcadas en la Comunitat Valenciana (kg)

2º trimestre 2013

CÓDIGO FAO	NOMBRE COMÚN CASTELLANO	CASTELLÓ	VALÈNCIA	ALACANT	COMUNITAT VALENCIANA	ACUMULADO ANUAL
	PECES	3.239.778	464.380	3.912.356	7.616.520	12.719.034
AGN	ANGELOTE			7	7	13
ALB	ATÚN BLANCO	4.316		261	4.577	4.610
AMB	PEZ DE LIMÓN	1.199	810	3.366	5.375	14.707
ANE	BOQUERÓN	1.270.112	55.613	625.785	1.951.510	2.478.712
ANN	RASPALLÓN	6.477	48	1.377	7.903	10.438
BAS	SERRANOS	12.518	13.113	228	25.859	40.658
BFT	ATÚN ROJO	1.057			1.057	2.929
BGR	RONCADOR	537	48	28	613	945
BIB	FANECA	14.352		60	14.413	25.091
BLL	RÉMOL	454	462	220	1.136	2.225
BLT	MELVA	1.754	166	1.297.429	1.299.349	1.312.034
BLU	ANJOVA	1.093	566	1.139	2.798	4.466
BOC	OCHAVO	400			400	654
BOG	BOGA	32.336	598	13.296	46.230	95.480
BON	BONITO	2.152	1.260	7.399	10.810	84.459
BRB	CHOPA	1.459	422	155	2.037	2.813
BSH	TINTORERA	204		185	389	594
BSS	LUBINA	696	199	608	1.503	8.028
CBM	CORVALLO	1.565	1.458	1.150	4.173	5.611
CEN	PÁMPANOS	28	110	2.302	2.441	3.142
CET	ACEDÍA	289			289	303
CIL	SOLLETA	23.682	9.146	25.874	58.702	107.777
COB	VERRUGATO	1.225	431	234	1.889	5.548
COE	CONGRIO	20.006	3.047	14.059	37.112	64.883
CTB	MOJARRA	8.078	4.697	633	13.408	25.621
DEC	DENTÓN	3.989	3.374	13.446	20.810	29.767
DGX	MIELGAS	61	29	3.724	3.814	6.076
DOL	LLAMPUGA	42		9	51	60
ELE	ANGUILA			7	7	11
FLY	PECES VOLADORES	11			11	11
FOX	BRÓTOLAS	1.813	7.536	58.832	68.181	94.395
GAR	AGUJA			17	17	24
GBR	BURRO	2		430	432	520
GOB	GOBIOS	9.626		2.027	11.653	22.651
GPD	MERO	288	161	401	850	1.936
GUX	RUBIOS	45.237	3.450	13.988	62.676	105.416
HKE	MERLUZA	186.619	21.868	203.242	411.729	726.171
HPR	RELOG MEDITERRANEO	14		52	66	66
JAX	JURELES	221.475	10.972	57.159	289.606	570.230
JDP	CHUCHO	201			201	241
JOD	PEZ DE SAN PEDRO	8.248	1.172	5.467	14.886	26.080
LEE	PALOMETÓN	708	616	89	1.414	2.964
LEZ	GALLOS	2.326	1.603	2.852	6.781	11.318
LTA	BACORETA	533		20.278	20.811	23.295
MAC	CABALLA	34.776	9.750	23.227	67.753	123.750
MAS	ESTORNINO	48.632	195	101.331	150.159	176.708
MGR	CORVINA	150	39	5.782	5.971	27.953
MKG	GOLLETA		1.377		1.377	1.684
MMH	MORENA	254	379	2.100	2.733	4.664
MNZ	RAPES	101.963	30.977	80.892	213.833	413.583
MSP	MARLÍN	11			11	11
MUL	LISAS	13.623	1.223	5.144	19.990	31.016
MUX	SALMONETES	131.729	31.155	68.945	231.829	387.763
MYL	ÁGUILA MARINA	799	408	573	1.780	2.475
MZZ	PECES MARINOS	54.046	28.436	163.540	246.022	409.068

2. INFORMACIÓN ESTADÍSTICA

2.3. Estadísticas pesqueras (continuación)

2.3.2. Capturas pesqueras desembarcadas en la Comunitat Valenciana (kg)

2º trimestre 2013

CÓDIGO FAO	NOMBRE COMÚN CASTELLANO	CASTELLÓ	VALÈNCIA	ALACANT	COMUNITAT VALENCIANA	ACUMULADO ANUAL
	PECES (continuación)					
OLB	PODAS	1.633	17		1.650	1.651
OXY	CERDO MARINO		398		398	412
PAC	BRECA	209.512	14.723	30.657	254.892	318.847
PIC	CHUCLAS	527	7	2.269	2.803	4.542
PIL	SARDINA	504.242	111.210	554.455	1.169.908	1.583.180
POA	JAPUTA	2.939		21	2.960	3.069
POD	CAPELLÁN	36.416	24.599	67.308	128.324	249.581
POP	PALOMETA BLANCA	302	159	3.462	3.923	6.685
REA	ZAPATA	167	25		193	275
RLI	PELUDA IMPERIAL			4.768	4.768	5.766
RNH	PELUDILLA			668	668	821
RPG	PARGO	1.606	1.200	13.348	16.154	26.302
SAA	ALACHA	33.786	1.965	206.355	242.106	2.199.804
SBA	ALIGOTE	14.494	1.633	1.734	17.862	29.451
SBG	DORADA	17.630	11.527	9.561	38.718	66.596
SBL	CAÑABOTA GRIS					260
SEB	BESUGO	32	46	7.469	7.547	15.520
SBS	OBLADA	800	1.643	1.558	4.002	6.990
SEZ	SARGO BREADO	282	298	276	856	1.461
SCL	PINTARROJAS	3.556		12.431	15.987	31.546
SCO	RASCACIOS	9.568	5.269	35.259	50.097	73.295
SFS	PEZ CINTO			18	18	72
SHO	PINTARROJA BOCANEGRA	21	1.320	9.322	10.663	13.295
SHR	SARGO PICUDO	275	174		449	613
SIL	PEJERREYES	1.119	54	18.899	20.073	39.830
SKA	RAYAS	7.310	3.747	13.235	24.292	43.880
SKJ	LISTADO	557			557	1.214
SLM	SALEMA	853	9	17.239	18.101	33.392
SMD	MUSOLA	94	1.919	7.399	9.413	13.847
SNS	TROMPETERO	4			5	33
SCO	LENGUADOS	5.771	3.916	1.209	10.897	22.252
SSB	HERRERA	18.839	9.393	1.699	29.932	37.601
SWA	SARGO	9.003	8.103	5.978	23.084	51.793
SWO	PEZ ESPADA	2.421		1.478	3.899	15.417
TOE	TEMBLADERAS	16	362		378	696
TRG	PEZ BALLESTA	2	405	71	478	524
TSD	ALOSA	69			69	123
TUR	RODABALLO	224	16	6	246	452
UMO	VERRUGATO FUSCO	300			300	365
ULC	MIRACIELO	3.894	400	190	4.483	6.366
VAD	LIRIO	94			94	98
WEX	ARAÑAS	23.011	136	570	23.717	39.940
WHB	BACALADILLA	46.767	11.199	50.897	108.862	250.184
WRF	CHERNA	3	1	45	50	250
YNU	LENGUADO PORTUGUÉS	270	339		609	690
YRS	ESPETON	8.204	1.254	3.153	12.611	18.409

2. INFORMACIÓN ESTADÍSTICA

2.3. Estadísticas pesqueras (continuación)

2.3.2. Capturas pesqueras desembarcadas en la Comunitat Valenciana (kg)

2º trimestre 2013

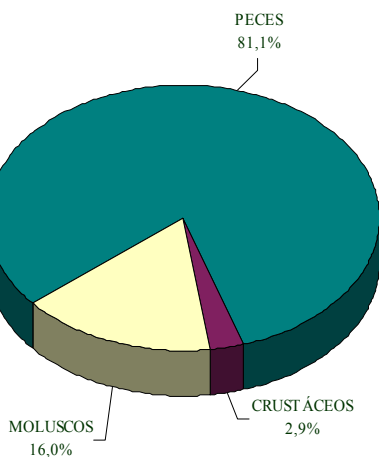
CÓDIGO FAO	NOMBRE COMÚN CASTELLANO	CASTELLÓ	VALÈNCIA	ALACANT	COMUNITAT VALENCIANA	ACUMULADO ANUAL
	CRUSTÁCEOS	57.766	31.001	182.623	271.395	551.812
ARA	GAMBA ROJA DEL MEDITERRÁNEO	89	2.138	44891	47.118	83.423
ARS	LANGOSTINO MORUNO			4.836	4.836	13.333
CRU	CRUSTÁCEOS MARINOS	24		14.304	14.328	16.756
DPS	GAMBA BLANCA	44	3.956	16.758	20.759	43.053
GRQ	CANGREJO ROJO MEDITERRÁNEO	6	533	16.260	16.800	23.152
IOD	FALSA NÉCOR	12.119	713	7.086	19.919	33.700
KPG	CANGREJO REAL					5
LBE	BOGAVANTE EUROPEO	127	98	258	483	684
LIO	NECORA	1,8			2	2
LOQ	SASTRES	143	199	920	1.263	1.809
LOS	CIGARRAS	16	139	71	226	282
MIS	GALERA	23.952	2.030	10.087	36.069	165.149
NEP	CIGALA	4798	16.876	48.198	69.872	101.097
OLV	CENTOLLA DE FONDO	42	17	50	109	198
PDZ	CAMARONES	503	2253	16.857	19.614	37.191
SKM	GAMBA DEL ATLÁNTICO	369			369	435
SLO	LANGOSTA	1393	756	1.520	3.670	5.216
TGS	LANGOSTINO MEDITERRÁNEO	14.139	1.293	527	15.959	26.328
	MOLUSCOS	576.990	236.014	694.054	1.507.059	2.496.567
BOY	CAÑAILLA	17.049	7.057	482	24.589	36.916
COC	BERBERECHO					122
CTG	ALMEJA FINA					2
CTL	SEPIAS, CHOCOS Y GLOBITOS	65.036	42.028	21.727	128.791	274.238
DXL	COQUINA		3.629		3.629	4.155
GCI	ALMENDRA PELUDA					66
KDE	CASCO	3			3	3
KFA	ALMEJA CASERA	524			524	839
KIT	CORRUÇO					282
OCC	PULPO	144.057	68.812	191.425	404.294	693.913
OCM	PULPOS BLANCOS	77.175	46.670	153.616	277.460	544.812
OCN	PULPO PATUDO	81			81	274
OMZ	POTAS	266.179	66.324	315.132	647.635	889.281
Ouw	PUNTILLAS	1.188	130		1.319	2.298
OYF	OSTRA					21
SJA	CONCHA DE PEREGRINO	6			6	12
SQR	CALAMAR	5.692	1.178	11.672	18.542	48.436
SVE	CHIRLA		186		186	479
VEV	ESCUPIÑA GRABADA					419
	EQUINODERMOS	17	0	66	83	217
CUX	COHOMBROS DE MAR	17		50	67	118
FKG	ERIZO VIOLACEO					16
URM	ERIZO DE MAR			15	15	83
	TOTAL CAPTURAS DESEMBARCADAS	3.874.551	731.395	4.789.099	9.395.057	15.767.631

2. INFORMACIÓN ESTADÍSTICA

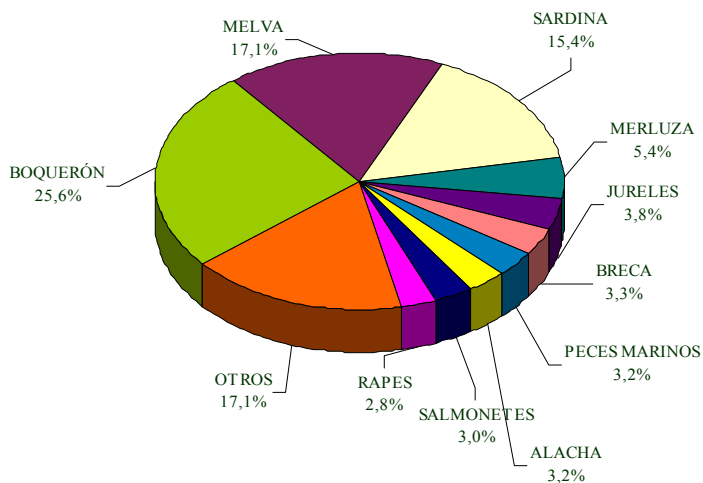
2.3. Estadísticas pesqueras

2.3.2. Capturas pesqueras desembarcadas en la C.Valenciana. Segundo trimestre 2012. (kg)

CAPTURAS DE PECES, CRUSTÁCEOS Y MOLUSCOS



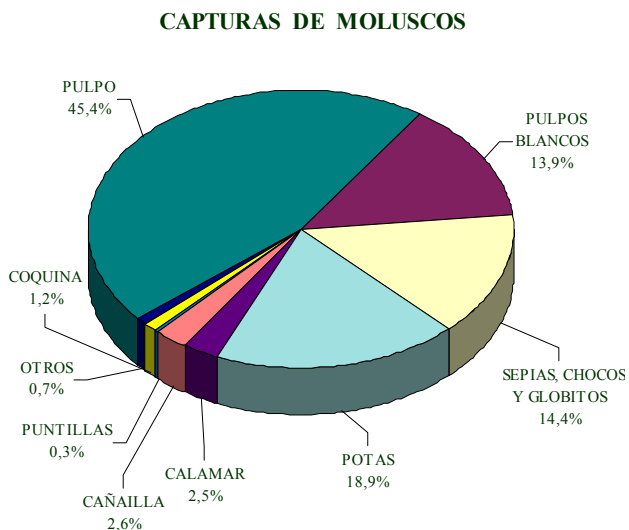
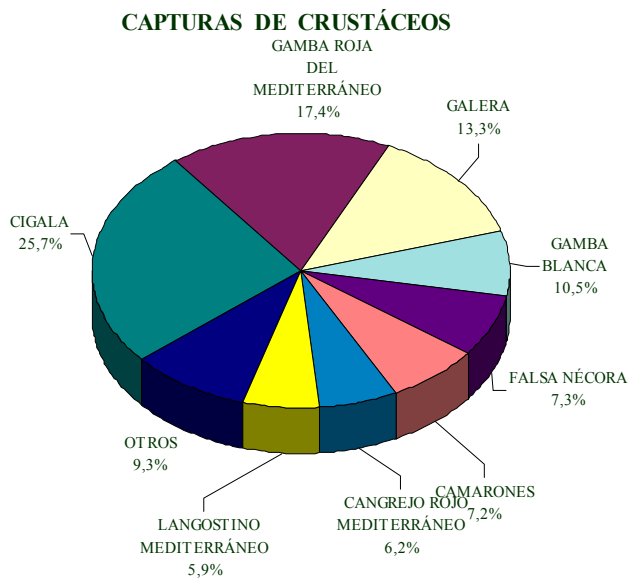
CAPTURAS DE PECES



2. INFORMACIÓN ESTADÍSTICA

2.3. Estadísticas pesqueras

2.3.2. Capturas pesqueras desembarcadas en la C. Valenciana. Segundo trimestre 2012. (kg)



3. COMERCIO EXTERIOR AGROALIMENTARIO

3.1 Exportaciones agroalimentarias de la Comunitat Valenciana. (Toneladas y miles de euros)

PRODUCTOS	TOTAL				UNION EUROPEA			
	PESO		VALOR		PESO		VALOR	
	2º TRIM. 2013	TOTAL ACUMUL. 2013	2º TRIM. 2013	TOTAL ACUMUL. 2013	2º TRIM. 2013	TOTAL ACUMUL. 2013	2º TRIM. 2013	TOTAL ACUMUL. 2013
ANIMALES VIVOS	56	179	147	502	55	172	115	336
Porcino	19	19	40	40	19	19	40	40
Ovino o caprino		0		0		0		0
CARNES Y DESPOJOS COMESTIBLES	4.145	7.861	12.649	22.264	2.305	3.867	8.035	13.870
Carne de bovino	143	250	771	1.549	115	176	1.182	1.782
Carne de porcino	511	992	1.163	2.294	395	734	859	1.622
Carne de ovino o caprino	596	855,07113	2.954	4.184	318	488	1.543	2.308
Carne y despojos de aves	1.950	4.212	2.759	5.055	736	1.342	1.524	2.549
PECES, CRUSTACEOS Y MARISCOS	9.365	18.560	42.622	82.639	8.542	16.960	39.470	76.075
Pescado fresco, refrigerado o congelado	2.164	4.127	10.542	19.642	1.999	3.878	17.248	26.154
Pescado seco, ahumado y en harina	653	1.433	4.322	8.655	410	957	3.781	7.652
Moluscos	3.604	6.402	13.216	13.219	3.261	5.811	11.874	21.242
LECHE, HUEVOS Y MIEL	3.574	7.546	9.417	20.521	2.918	6.365	6.876	16.086
Leche y nata	114	193	94	161	2	4	12	16
Yogurt, leches y natas fermentadas	1.244	2.412	1.316	2.484	1.217	2.382	1.234	2.397
Huevos	229	501	275	666	195	449	228	598
Miel natural	1.637	3.865	5.660	13.709	1.252	3.110	4.202	10.913
OTROS DE ORIGEN ANIMAL	1.381	2.719	2.961	5.807	41	78	523	1.223
TOTAL ORIGEN ANIMAL	18.520	36.865	67.796	131.733	13.861	27.442	55.020	107.589
PLANTAS Y FLORES	32.806	54.750	34.162	54.034	30.743	51.323	31.186	49.630
Estacas e injertos	32.645	54.428	32.567	51.820	30.590	51.015	29.663	47.571
HORTALIZAS	243.872	487.068	255.821	526.281	212.969	240.694	222.267	439.699
Patatas	16.063	17.144	9.988	10.666	15.088	16.150	9.123	9.792
Tomates	25.409	72.129	27.968	81.957	17.523	48.634	20.092	56.570
Cebollas, ajos y otras aliáceas	34.413	74.338	24.951	50.010	33.070	66.743	23.319	44.939
Coles, coliflores y similares	22.993	54.299	27.033	59.707	19.457	45.315	21.930	47.828
Lechugas, escarolas y endivias	14.902	47.823	18.563	53.666	10.287	35.006	13.180	39.595
Pepinos	6.490	26.631	5.712	30.710	6.181	21.024	5.471	23.983
Fresas y fresones	14.994	22.205	26.799	44.790	14.020	20.878	25.013	42.058
Sandías	36.348	36.464	21.852	21.969	29.776	29.884	17.734	17.845
Melones	32.746	34.969	31.698	33.795	30.722	32.782	29.723	31.684
Alcachofas	2.544	6.669	2.384	7.445	2.539	6.660	2.380	7.437
Pimientos	27.693	45.593	46.332	75.212	25.946	41.247	42.734	67.173
Calabacín	9.931	17.449	11.843	19.690	9.554	16.413	11.450	18.493
FRUTAS	599.524	1.844.852	537.206	1.480.931	541.800	1.670.843	477.853	1.345.718
Almendras	4.930	9.082	29.727	53.133	4.421	8.344	26.514	48.573
Naranjas	368.506	988.459	242.829	615.351	339.054	913.162	222.827	565.662
Mandarinas	48.403	543.901	43.899	476.128	46.490	493.532	42.177	431.007
Limones	44.020	96.816	41.573	83.027	36.929	76.023	35.477	66.299
Uva de mesa	853	2.058	1.515	3.500	682	1.681	1.213	2.963
Peras y membrillos	1.284	2.177	1.758	2.645	1.182	1.796	1.657	2.312
Albaricoques	11.734	11.738	19.010	19.014	9.393	9.398	14.687	14.691
Melocotones	50.538	50.585	74.336	74.367	38.508	38.539	56.850	56.871
Ciruelas	2.045	2.102	2.782	2.826	1.706	1.730	2.193	2.218
Otras frutas		49.488		53.790		43.053		45.245
Café, té, mate y especias	762	1.344	8.764	15.179	503	740	4.830	7.665
CEREALES	30.703	43.945	16.773	24.728	28.764	40.234	15.353	22.175
Cebada	0	0	0	0	0	0	0	0
Arroz	30.513	43.023	16.458	23.860	28.661	39.730	15.123	21.568
DERIVADOS DE LA MOLINERÍA	14.484	33.569	12.397	24.984	11.377	24.295	10.565	20.282
SEMILLAS Y OLEAGINOSAS	7.867	14.364	8.258	17.416	2.773	5.266	5.043	11.349
Algarobas	6.743	12.131	3.769	6.801	1.831	3.449	1.304	2.303
GOMAS, RESINAS Y OTROS	3.219	6.915	15.417	30.116	1.751	3.975	7.983	13.931
MATERIAS TRENZABLES	476	614	446	683	126	170	83	144
TOTAL ORIGEN VEGETAL	933.713	2.487.421	889.246	2.174.351	830.806	2.037.540	775.164	1.910.594
TOTAL EXP. AGRARIAS	952.233	2.524.287	957.042	2.306.084	844.667	2.064.983	830.184	2.018.183
GRASAS, ACEITES Y CERAS	4.352	7.091	23.810	43.789	2.492	3.870	6.041	8.493
Aceite de soja	4	15	5	20	0	0	0	0
Aceite de oliva virgen	1.162	1.732	3.594	5.591	739	934	2.022	2.638
Otros aceites de oliva	121	210	383	722	18	24	78	104
PREPARADOS CARNE Y PESCADO	1.386	2.524	7.814	13.728	1.183	2.001	6.879	11.622
AZÚCARES Y ARTS. CONFITERÍA	6.243	11.769	11.491	21.508	4.599	8.042	7.663	13.768
CACAO Y PREPARADOS	6.782	13.433	19.051	37.686	4.562	9.397	12.331	25.041
PREPARADOS CEREALES Y	5.093	9.736	12.051	21.648	4.343	8.528	10.192	18.776
PREPARADOS DE VEGETALES	76.545	148.993	113.641	197.517	60.085	113.170	88.011	144.210
Zumos no alcohólicos	53.263	105.511	69.018	115.015	46.350	87.602	58.340	90.166
BEBIDAS, ALCOHOLES Y VINAGRES (1)	46.066	94.458	49.757	96.070	23.776	52.307	23.680	47.837
Vino embotellado	15.058	31.039	23.738	44.003	8.172	18.687	10.524	20.177
Vino a granel	17.852	41.334	14.108	30.524	10.386	25.976	8.297	19.110
Alcoholes	1.678	2.307	3.384	7.125	1.510	1.854	1.394	3.134
OTROS PRODUCTOS TRANSFORMADOS	27.619	47.851	57.315	88.761	21.280	37.339	38.380	57.669
TOTAL PROD. TRANSFORMADOS (2)	174.085	335.856	294.930	520.707	122.320	234.654	193.177	327.416
TOTAL EXPORTACIONES AGROALIMENTARIAS	1.126.318	2.860.143	1.251.972	2.826.791	966.987	2.299.637	1.023.361	2.345.599

(1) La información en peso de las partidas que integran el capítulo de bebidas, alcoholes y vinagres está expresada en miles de litros.

(2) En el total de productos transformados en peso, se incluye el capítulo de bebidas, alcoholes y vinagres, aunque viene expresado en litros, ya que se considera que su densidad es aproximadamente 1.

Fuente: Elaboración propia a partir de la base de datos DataComex del Ministerio de Industria, Turismo y Comercio

3. COMERCIO EXTERIOR AGROALIMENTARIO

3.2 Importaciones agroalimentarias de la Comunitat Valenciana. (Toneladas y miles de euros)

PRODUCTOS	TOTAL				UNIÓN EUROPEA			
	PESO		VALOR		PESO		VALOR	
	2º TRIM. 2013	TOTAL ACUMUL 2013	2º TRIM. 2013	TOTAL ACUMUL 2013	2º TRIM. 2013	TOTAL ACUMUL 2013	2º TRIM. 2013	TOTAL ACUMUL 2013
ANIMALES VIVOS	1.158	2.172	2.708	4.965	1.157	2.171	2.696	4.947
Bovino	247	292	747	815	247	292	747	815
Ovino o caprino	10	85	586	796	10	85	586	796
CARNES Y DESPOJOS COMESTIBLES	6.114	12.285	30.665	62.228	4.301	8.837	23.836	50.659
Carne de bovino fresca, refrigerada o congelada	2.500	5.176	19.588	41.510	2.265	4.569	18.261	38.842
Carne de porcino	914	2.017	2.049	4.920	914	2.017	2.049	4.920
Carne de ovino o caprino	673	885	2.846	3.785	19	33	105	161
Carne y despojos de aves	1.511	3.043	4.616	8.580	865	1.823	2.570	5.196
PECES, CRUSTÁCEOS Y MARISCOS	34.849	66.549	105.342	198.129	11.178	20.269	36.034	67.896
Pescado fresco, refrigerado o congelado	10.186	18.933	34.630	63.274	6.396	11.379	21.621	39.028
Crustáceos	2.911	6.044	11.733	20.544	581	1.118	2.562	4.630
Moluscos	17.714	30.711	48.046	85.974	3.234	5.066	8.065	14.013
LECHE, HUEVOS Y MIEL	15.376	29.670	37.694	72.776	12.888	24.859	33.659	65.519
Leche y nata	3.588	7.604	7.616	15.330	3.588	7.654	7.616	15.330
Yogures y lactoserums	3.287	5.717	4.416	7.574	3.287	5.717	4.416	7.574
Queso y requesón	5.491	10.446	20.311	39.755	5.462	10.411	20.102	39.493
Huevos	64	130	129	299	64	130	129	299
Miel natural	2.858	5.613	4.692	8.901	403	845	960	2.073
OTROS DE ORIGEN ANIMAL	1.240	2.452	6.782	15.080	656	1.513	1.858	4.101
TOTAL ORIGEN ANIMAL	58.736	113.128	183.190	353.177	30.180	57.649	98.084	193.122
PLANTAS Y FLORES	1.489	2.696	5.130	9.156	1.089	2.070	3.204	5.811
Bulbos, tubérculos y raíces	115	416	338	864	115	416	338	2.944
Estacas e injertos	1.009	1.564	2.724	4.245	700	1.130	1.664	2.706
Flores cortadas	243	474	1.640	3.240	164	302	827	1.526
HORTALIZAS	76.627	168.323	41.571	93.996	49.303	119.238	22.734	49.372
Patatas	33.857	81.579	12.396	27.276	26.909	69.883	9.146	22.090
Cebollas, ajos y otras aliáceas	13.374	29.976	4.964	11.525	10.640	55.211	3.005	6.208
Melones	6.238	16.115	4.201	11.414	22	24	24	24
Espárragos	415	1.222	1.488	4.970	1	2	3	4
FRUTAS	61.226	114.919	123.868	244.278	26.871	51.752	28.353	55.380
Almendras	9.305	23.077	45.382	102.158	214	480	1.079	2.592
Otras frutas con corteza	3.844	8.057	27.633	54.457	475	991	3.494	6.877
Plátanos frescos o secos	11.565	21.636	6.114	11.850	8.469	15.480	4.344	5.392
Dátiles e higos	5.928	11.239	5.989	11.747	1.026	1.997	814	1.593
Naranjas	801	1.289	474	696	285	733	164	360
Mandarinas	938	1.262	816	1.050	691	1.016	566	801
Limonas	3.012	3.056	2.714	2.801	39	54	58	91
Pasas	1.737	2.503	3.159	4.553	49	51	99	105
Uva de mesa	966	1.811	1.579	2.943	20	519	41	646
Manzanas	9.774	16.546	9.808	16.228	6.784	13.224	6.131	12.258
Peras y membrillos	1.812	2.995	2.316	3.802	1.009	1.887	1.407	2.512
Ciruelas	39	63	56	97	2	5	2	10
Otras frutas	6.686	13.578	8.481	16.498	6.242	13.124	8.008	15.967
CAFÉ, TÉ, MATE Y ESPECIAS	4.038	7.624	11.224	23.008	622	1.117	1.814	3.382
CEREALES	266.890	424.161	67.792	109.850	8.635	13.944	2.971	5.154
Trigo	26.435	70.443	6.320	17.623	3.575	4.160	834	986
Maíz	230.225	331.486	56.367	81.661	1.615	2.816	419	724
Arroz	7.576	13.577	3.734	6.881	2.906	5.658	1.511	2.891
DERIVADOS DE LA MOLINERÍA	1.941	4.309	1.542	3.454	1.663	3.469	1.246	2.587
SEMILLAS Y OLEAGINOSAS	26.042	50.574	47.131	85.247	2.726	4.784	12.848	23.386
Cacahuets	6.913	13.634	9.633	19.077	47	47	61	61
Algarrobas	7.823	14.195	7.037	13.389	1.179	1.661	1.114	1.834
GOMAS, RESINAS Y OTROS	4.964	5.364	6.908	9.642	4.777	5.033	5.493	7.474
MATERIAS TRENZABLES	5.597	8.510	2.138	3.319	313	384	197	235
TOTAL ORIGEN VEGETAL	447.325	786.479	302.173	581.950	94.910	201.790	75.655	152.780
TOTAL IMP. AGRARIAS	506.061	899.607	485.363	935.127	125.090	259.439	173.739	345.903
GRASAS, ACEITES Y CERAS	15.192	23.746	13.277	22.259	4.957	7.788	4.539	8.455
Acete de oliva	0	39	1	88	0	0	1	3
Acete de girasol	6.164	9.133	5.811	8.669	132	169	353	478
PREPARADOS CARNE Y PESCADO	6.323	12.053	26.655	48.911	2.616	4.948	9.627	18.275
AZÚCARES Y ARTS. CONFITERÍA	13.356	20.885	9.887	17.748	7.806	14.125	7.790	14.536
CA CAO Y PREPARADOS	15.408	33.288	30.242	68.058	4.255	8.546	9.692	20.782
PREPARADOS CEREALES Y PASTELERÍA	9.103	17.858	21.105	41.441	8.719	17.041	20.269	39.759
PREPARADOS DE VEGETALES	34.458	65.264	40.570	77.021	17.920	34.071	22.026	41.146
Zumos no alcohólicos	12.342	24.016	18.740	36.339	5.627	11.675	11.264	21.930
PREPARACIONES ALIMENTICIAS DIVERSAS	6.077	11.006	21.067	34.363	5.259	9.631	18.824	30.689
BEBIDAS, ALCOHOLES Y VINAGRES (1)	57.196	100.889	46.330	80.182	49.462	83.402	34.596	56.022
Cerveza de malta	39.722	67.595	20.684	35.293	39.592	67.381	20.582	35.125
Vino y mosto	6.314	15.374	4.295	9.579	1.757	3.033	2.005	3.522
Alcoholes	5.149	7.519	17.433	28.969	3.349	3.881	9.249	12.587
RESIDUOS Y ALIMENTOS PARA GANADO	14.821	29.458	10.732	20.122	10.409	21.411	9.062	17.242
TABACO	571	970	17.013	28.603	553	948	16.747	28.166
TOTAL PROD. TRANSFORMADOS (2)	172.504	315.417	236.877	438.710	111.957	201.911	153.171	275.074
TOTAL IMPORTACIONES AGROALIMENTARIAS	678.565	1.215.024	722.240	1.373.837	237.047	461.350	326.910	620.977

(1) La información en peso de las partidas que integran el capítulo de bebidas, alcoholes y vinagres se expresa en miles de litros.

(2) En el total de productos transformados en peso, se incluye el capítulo de bebidas, alcoholes y vinagres, aunque viene expresado en litros, ya que se considera que su densidad es aproximadamente 1.

Fuente: Elaboración propia a partir de la base de datos DataComex del Ministerio de Industria, Turismo y Comercio

3. COMECIO EXTERIOR AGROALIMENTARIO

3.3 Destinos de las exportaciones cítricas de la Comunitat Valenciana (Toneladas)

DESTINOS	NARANJAS		MANDARINAS		LIMONES		TOTAL CÍTRICOS	
	Abril-Junio 2013	Total acumulado Campaña 2012/2013	Abril-Junio 2013	Total acumulado Campaña 2012/2013	Abril-Junio 2013	Total acumulado Campaña 2012/2013	Abril-Junio 2013	Total acumulado Campaña 2012/2013
ALEMANIA	77.531	353.627	7.805	320.686	4.279	14.355	91.030	697.577
FRANCIA	91.040	311.940	8.193	256.888	7.450	24.944	108.574	601.544
HOLANDA	32.554	115.487	3.338	80.273	2.916	8.290	39.507	205.362
POLONIA	19.357	71.025	7.084	114.280	5.387	17.104	32.299	204.246
REINO UNIDO	23.283	72.853	7.641	113.641	2.895	9.651	33.875	196.486
ITALIA	45.178	95.823	7.174	67.335	3.712	12.967	56.158	176.973
BÉLGICA	16.530	55.082	846	45.359	773	2.375	18.257	103.043
REPÚBLICA CHECA	6.769	33.239	1.893	45.342	1.991	7.195	11.522	87.283
SUECIA	6.570	49.558	142	33.878	1.040	1.970	7.752	85.420
AUSTRIA	3.067	16.444	293	17.774	753	1.470	4.176	35.973
DINAMARCA	1.759	12.431	82	16.265	675	2.656	2.516	31.544
FINLANDIA	1.683	7.966	88	18.796	369	821	2.139	27.583
LITUANIA	989	5.795	543	14.557	367	1.158	1.898	21.544
ESLOVAQUIA	1.686	6.530	247	8.769	633	1.373	2.619	16.895
LETONIA	555	5.352	225	7.976	423	1.071	1.401	14.976
HUNGRÍA	990	4.083	557	8.144	716	2.168	2.351	14.620
IRLANDA	1.997	6.147	322	7.515	292	830	2.611	14.494
PORTUGAL	2.628	7.088	168	2.887	353	937	3.157	10.934
ESLOVENIA	1.182	4.600	140	3.906	180	857	1.523	9.386
RUMANÍA	1.202	3.764	153	2.558	833	1.987	2.204	8.426
ESTONIA	288	1.079	136	4.002	81	172	526	5.283
LUXEMBURGO	251	757	41	625	42	144	335	1.527
MALTA	600	1.215	43	240	3	6	647	1.466
BULGARIA	185	250	7	173	81	128	318	598
GRECIA	0	258	0	95	22	26	33	389
CHIPRE	61	61	21	21	0		81	81
TOTAL UE	339.339	1.246.743	47.181	1.192.484	36.968	116.411	429.617	2.580.252
EFTA (1)	9.265	41.294	164	39.315	1.792	4.815	11.237	85.595
RESTO DE EUROPA	6.611	18.466	1.190	43.642	4.577	15.867	12.560	78.289
TOTAL EUROPA	355.215	1.306.503	48.535	1.275.441	43.338	137.093	453.413	2.744.136
EEUU	0	151	0	46.444	0	216	0	46.811
CANADÁ	0	765	0	10.614	11	806	11	12.308
UNIÓN EMIRATOS ARABES	2.286	5.827	151	2.784	93	956	2.531	9.569
BRASIL	862	6.654	208	3.138	42	386	1.119	10.353
RESTO DEL MUNDO	10.944	42.182	446	4.883	3.548	6.941	15.231	54.413
TOTAL	369.307	1.362.081	49.341	1.343.304	47.032	146.398	472.306	2.877.590

Fuente: Elaboración propia a partir de la base DataComex de la Secretaría de Estado de Comercio.

(1) Asociación Europea de Libre Comercio: Islandia, Noruega, Suiza y Liechtenstein

3. COMECIO EXTERIOR AGROALIMENTARIO

3.4 Destinos de las exportaciones cítricas de la Comunitat Valenciana (Miles de euros)

DESTINOS	NARANJAS		MANDARINAS		LIMONES		TOTAL CÍTRICOS	
	Abril-Junio 2013	Total acumulado Campaña 2012/2013	Abril-Junio 2013	Total acumulado Campaña 2012/2013	Abril-Junio 2013	Total acumulado Campaña 2012/2013	Abril-Junio 2013	Total acumulado Campaña 2012/2013
ALEMANIA	51.757	229.651	8.494	284.777	4.930	15.497	66.395	535.164
FRANCIA	62.756	207.853	8.451	224.929	8.476	25.003	81.151	462.980
HOLANDA	21.913	73.034	3.916	71.568	2.485	6.424	28.880	152.122
REINO UNIDO	15.721	47.002	7.576	97.243	2.443	7.164	25.775	151.629
POLONIA	10.429	38.271	4.629	76.843	4.558	12.837	19.942	129.137
ITALIA	27.090	56.150	4.250	51.988	3.221	9.186	34.642	117.892
BÉLGICA	12.785	41.190	1.020	41.330	855	2.220	14.799	84.996
REPÚBLICA CHECA	4.024	19.441	1.447	28.218	1.866	6.611	7.924	55.310
SUECIA	3.942	29.369	118	23.893	762	1.885	4.823	55.158
AUSTRIA	2.240	11.308	469	16.479	797	1.442	3.565	29.503
DINAMARCA	1.203	7.757	72	13.816	586	2.091	1.861	23.698
FINLANDIA	1.024	4.743	64	14.279	327	659	1.415	19.681
LITUANIA	690	3.477	496	10.603	319	882	1.505	14.984
ESLOVAQUIA	1.085	4.126	194	5.645	568	1.120	1.887	11.045
IRLANDA	1.052	3.366	403	6.614	229	649	1.684	10.630
HUNGRÍA	607	2.638	401	5.580	709	1.926	1.777	10.304
LETONIA	306	2.881	192	5.494	335	817	957	9.559
ESLOVENIA	767	2.756	112	2.997	185	739	1.084	6.516
RUMANÍA	733	2.034	113	1.365	713	1.490	1.573	4.967
PORTUGAL	976	2.981	153	1.361	263	585	1.398	4.940
ESTONIA	172	586	64	1.969	56	92	306	2.666
LUXEMBURGO	215	723	53	1.017	54	170	322	1.912
MALTA	355	741	37	181	3	7	397	933
BULGARIA	139	187	7	128	48	83	231	436
GRECIA	0	119	0	48	19	27	27	201
CHIPRE	41	41	14	14	0		55	55
TOTAL UE	222.991	795.111	42.744	988.794	35.535	101.203	306.074	1.901.155
EFTA (1)	6.849	28.541	206	39.523	1.862	4.447	8.934	72.655
RESTO DE EUROPA	4.561	12.000	984	31.540	3.656	12.037	9.340	55.801
TOTAL EUROPA	234.401	835.651	43.933	1.059.857	41.053	117.686	324.347	2.029.611
EEUU	0	130	0	42.745	0	180	0	43.056
CANADÁ	0	486	0	12.164	22	701	22	13.451
UNIÓN EMIRATOS ARABES	1.909	4.604	184	3.031	84	837	2.178	8.476
BRASIL	614	4.837	199	2.710	45	351	865	8.056
RESTO DEL MUNDO	6.379	25.012	398	4.169	3.084	6.047	10.037	35.498
TOTAL	243.303	870.720	44.714	1.124.677	44.287	125.804	337.449	2.138.147

Fuente: Elaboración propia a partir de la base DataComex de la Secretaría de Estado de Comercio.

(1) Asociación Europea de Libre Comercio: Islandia, Noruega, Suiza y Liechtenstein