

Butlletí d'Informació Agrària

1r Trimestre 2014

Número 193



GENERALITAT
VALENCIANA

CONSELLERIA DE PRESIDÈNCIA I AGRICULTURA,
PESCA, ALIMENTACIÓ I AIGUA

SUMARI

■ 1. COJUNTURA AGRÀRIA

1.1 Situació dels embassaments

En este apartat es mostra la situació dels embassaments, en el primer trimestre de l'any, de les confederacions hidrogràfiques del Xúquer, Segura, Millars i Túria.

1.2 Meteorologia

Exposició de dades sobre l'evolució de la meteorologia al llarg del primer trimestre de 2014.

■ 2. INFORMACIÓ ESTADÍSTICA

2.1 Estadístiques agrícoles

S'inclouen els avanços corresponents a 2014, amb data 31 de març, de les superfícies i produccions dels cultius herbacis i llenyosos.

2.2 Estadístiques ramaderes

En este número del BIA s'oferixen el moviment comercial pecuari en el quart trimestre de 2013 i les existències de bestiar porcí, oví i caprí en data de novembre de 2013.

2.3 Estadístiques pesqueres

S'oferixen les captures pesqueres desembarcades durant el primer trimestre de 2014 a la Comunitat Valenciana.

■ 3. COMERÇ EXTERIOR AGROALIMENTARI

3.1 Exportacions de productes agroalimentaris

Es faciliten les xifres del volum i valor dels productes agroalimentaris exportats des de la Comunitat Valenciana, tant a la Unió Europea com a la resta de països, en el primer trimestre de 2014.

3.2 Importacions de productes agroalimentaris

S'exposen les dades de pes i valor dels productes agroalimentaris importats a la Comunitat Valenciana, tant des de la Unió Europea com de la resta de països, en el primer trimestre del 2014.

3.3 Destinacions de les exportacions cítriques de la Comunitat Valenciana

En este apartat es mostren les principals destinacions de les exportacions de cítrics realitzades des de la Comunitat Valenciana en la campanya 2013/2014.

1. COJUNTURA AGRARIA

1.1 Situació dels embassaments

Riu / Conca / EMBASSAMENT	Capacitat (Hm ³)	GENER		FEBRER		MARÇ	
		Volum (Hm ³)	%/Cap.	Volum (Hm ³)	%/Cap.	Volum (Hm ³)	%/Cap.
Riu Sènia							
ULLDECONA	11,0	6,5	58,9	5,9	53,8	5,3	48,5
Conca Millars	208,4	87,7	42,1	89,2	42,8	88,5	42,5
ARENOS	136,9	44,7	32,7	49,0	35,8	55,2	40,4
SÍTJAR	49,3	39,6	80,4	37,2	75,4	30,5	61,8
ALCORA	2,2	1,2	55,9	1,2	55,0	1,1	51,4
MARIA CRISTINA	18,4	2,1	11,3	1,8	9,8	1,5	7,9
BALAGUERAS	0,1	sd	0,0	sd	0,0	0,1	100,0
VALBONA	0,5	sd	0,0	sd	0,0	0,1	18,0
MORA DE RUBIELOS	1,0	sd	0,0	sd	0,0	0,1	6,0
Piu Palància							
REGAJO	6,0	3,8	63,5	4,2	69,3	4,5	74,8
Conca Túria	323,0	133,1	41,2	144,0	44,6	152,2	47,1
BUSEO	7,5	2,5	33,9	2,5	33,5	2,5	32,8
ARQUILLO SAN BLAS	21,0	17,2	81,7	17,0	80,9	17,5	83,4
BENAIXEVE	221,3	95,4	43,1	106,6	48,2	113,3	51,2
LORIGUILLA	73,2	18,0	24,5	17,9	24,4	18,9	25,9
Conca Xúquer	2.734,9	1.397,8	51,1	1.511,8	55,3	1.581,2	57,8
ALARCÓN	1.118,0	779,1	69,7	847,7	75,8	897,9	80,3
CONTRERAS	852,4	344,7	40,4	368,1	43,2	383,8	45,0
LA TOBA (*)	9,7	4,0	41,5	9,2	94,3	6,2	63,9
COMPLEJO CORTES (*)	171,0	141,5	82,7	144,8	84,7	141,6	82,8
TOUS	378,6	108,5	28,7	122,9	32,5	133,0	35,1
ESCALONA	98,7	4,6	4,7	4,6	4,7	4,6	4,6
BELLUS	69,2	8,7	12,5	7,7	11,1	7,4	10,7
FORATA	37,3	6,8	18,2	6,9	18,4	6,7	17,8
Sistema Marina Baixa	28,8	14,1	49,0	14,2	49,3	13,7	47,6
AMADORIO	15,8	7,5	47,2	7,3	46,0	6,6	42,0
GUADALEST	13,0	6,7	51,2	6,9	53,4	7,1	54,4
Sistema Serpis							
BENIARRÉS	27,0	15,5	57,3	15,4	57,1	15,4	57,0
Conca Segura	1.141,0	751,8	65,9	809,3	70,9	863,0	75,6
LA PEDRERA	246,0	184,4	75,0	187,2	76,1	190,2	77,3
CREVILLEN	13,0	2,8	21,9	2,7	21,0	2,3	17,4
Otros Segura (**)	882,0	564,5	64,0	619,3	70,2	670,5	76,0
FUENSANTA	210,0	111,6	53,1	160,0	76,2	183,5	87,4
TALAVE	35,0	21,2	60,5	15,3	43,6	26,2	74,8
CENAJO	437,0	352,5	80,7	365,0	83,5	382,9	87,6
CAMARILLAS	36,0	17,5	48,7	13,4	37,3	9,1	25,2
ALFONSO XIII	22,0	2,5	11,5	2,7	12,4	2,8	12,6
SANTOMERA	26,0	1,8	6,8	1,8	6,8	1,7	6,7
ARGOS	10,0	7,4	74,5	7,7	77,3	7,5	75,3
LA CIERVA	7,0	2,6	36,8	2,8	40,7	3,2	45,2
VALDEINFIERNO	13,0	0,1	0,6	0,1	0,5	0,1	0,4
PUNTES	26,0	10,8	41,6	9,7	37,4	9,6	37,0
ANCHURICAS (*)	6,0	5,0	83,5	5,4	90,5	5,5	91,2
TAIBILLA	9,0	5,1	56,7	5,8	64,5	6,4	70,7
ALGECIRAS	45,0	26,4	58,7	29,6	65,8	32,1	71,4
Altres embassaments	2,6	1,4	55,0	1,5	56,5	1,5	55,8
ALMANSA	1,6	1,0	63,1	1,1	66,9	1,1	67,5
ONDA	1,0	0,4	42,0	0,4	40,0	0,4	37,0
TOTAL PRINCIPALS							
EMB. C. VALENCIANA	4.482,7	2.411,6	53,8	2.595,4	57,9	2.725,2	60,8

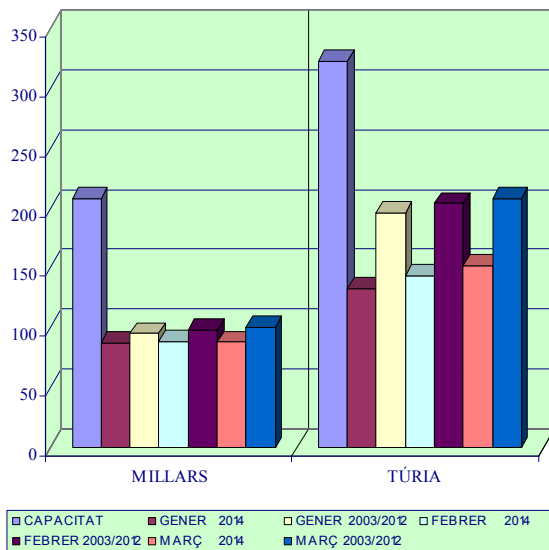
(*) Embassaments d'ús hidroelèctric / Embalses de uso hidroeléctrico.

(**) Ubicats fora de la Comunitat Valenciana, però les reserves dels quals poden ser aprofitades en la província d'Alacant. Ubicados fuera de la Comunitat Valenciana,

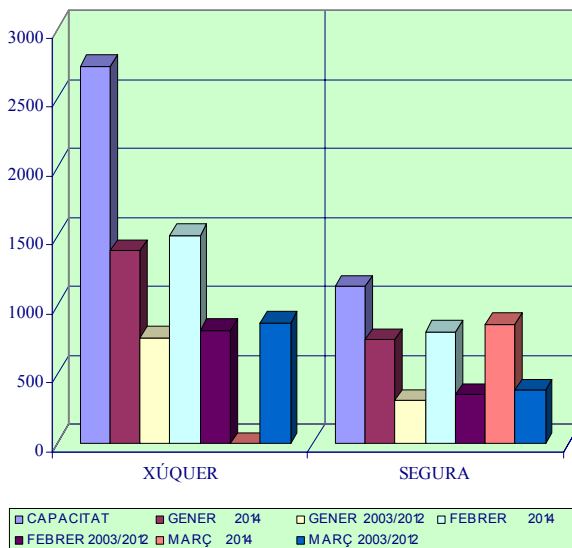
1. COJUNTURA AGRÀRIA

1.1 Situació dels embassaments

EMBASSAMENTS CONQUES MILLARS I TÚRIA



EMEMBASSAMENTS CONQUES XÚQUER I SEGURA



1. COJUNTURA AGRÀRIA

1.2 Meteorologia

A. TEMPERATURES (°C) (*)															
OBSERVATORI	GENER					FEBRER					MARÇ				
	Temp. mitjana			Temp. absoluta		Temp. mitjana			Temp. absoluta		Temp. mitjana			Temp. absoluta	
	mensual	màx.	min.	màx.	min.	mensual	màx.	min.	màx.	min.	mensual	màx.	min.	màx.	min.
BENICARLO	11,4	18,5	8,9	22,3	3,6	11,1	14,2	7,9	22,3	1,1	12,8	15,5	10,4	23,4	2,7
BORRIANA	10,6	15,2	7,2	21,8	-0,7	10,9	16,6	7,3	26,8	-1,2	12,3	15,1	10,1	24,9	-0,2
CASTELLO BENADRESA	10,9	16,2	7,2	22,3	0,6	10,8	17,3	6,9	25,7	0,6	12,1	15,5	9,9	24,4	2,7
NULES	11,5	16,2	8,0	22,0	1,5	11,7	18,3	7,0	26,6	-1,0	12,8	15,4	10,2	25,2	2,3
ONDA	11,4	16,9	6,5	22,0	2,8	11,7	17,6	7,7	25,6	1,9	12,8	16,3	10,2	24,7	3,4
RIBERA DE CABANES	11,8	18,8	9,0	22,0	3,3	11,5	16,3	8,5	25,0	2,8	12,9	15,2	11,2	23,5	3,4
SANT RAFAEL DEL RIU	10,3	16,5	7,5	20,3	2,3	9,9	13,3	6,2	20,5	0,9	11,9	16,5	9,5	24,9	1,4
SEGORBE	10,1	16,3	5,4	21,7	-1,8	10,7	17,6	4,5	22,7	-4,7	11,3	16,8	7,5	26,0	-1,8
LA VALL D'UIXO	12,0	17,4	8,3	22,3	4,4	12,3	19,6	7,8	25,8	1,8	13,2	16,3	10,3	26,3	4,2
VILA-REAL EEA	12,3	17,4	7,9	25,7	4,0	12,7	18,7	8,7	27,8	3,0	13,9	17,1	11,5	26,5	5,1
BENAVITES	11,7	17,8	7,5	21,3	0,4	12,0	19,0	7,2	25,6	-2,1	12,5	15,8	8,5	26,7	0,1
BENIFAIO	12,7	18,1	9,1	23,2	2,2	13,1	20,5	8,7	26,0	1,5	13,6	19,0	10,4	26,0	2,0
BETERA	11,4	17,3	6,7	24,4	-0,7	11,4	18,5	6,2	24,7	-2,2	12,2	16,0	8,3	25,2	-0,2
BOLBAITE	10,7	15,9	6,1	22,2	0,2	11,3	18,0	6,5	24,9	-2,5	12,0	16,9	8,4	26,5	1,2
CAMPO ARCÍS	7,2	12,2	4,1	18,3	-2,9	7,4	14,0	1,3	20,2	-6,8	9,6	13,9	6,6	25,3	-3,7
CARCAIXENT	11,8	17,4	8,5	23,8	1,5	12,5	19,2	8,5	28,6	0,3	13,8	19,3	10,2	29,2	1,1
CARLET	12,6	18,0	8,9	23,1	2,3	12,9	20,5	8,8	26,4	1,1	13,6	19,0	10,1	27,6	1,3
CHESTE	11,0	16,9	5,9	22,1	-0,1	11,3	17,8	6,0	23,9	-2,9	11,9	16,4	7,7	28,5	-1,7
CHULILLA	10,4	15,2	5,5	21,7	-1,0	10,5	16,8	5,8	22,0	-1,0	11,8	16,3	7,6	27,1	1,3
GANDIA MARXUQUERA	12,4	18,3	8,1	23,0	1,2	12,7	19,5	8,7	27,4	-1,1	13,0	18,8	9,3	26,3	0,7
LLIRIA	10,5	16,3	5,7	22,7	-0,1	10,5	17,6	4,8	23,0	-3,1	11,9	15,3	8,5	26,0	-0,6
LLUTXENT	10,6	15,8	7,2	20,7	2,8	11,2	18,1	7,3	24,5	1,5	12,6	17,5	9,3	25,7	4,2
MANISES	12,7	17,8	9,3	24,0	1,9	13,0	19,9	8,7	26,4	2,2	13,9	17,7	10,3	26,6	2,0
MONCADA IVIA	12,0	17,9	7,9	25,0	0,4	12,2	19,5	7,6	26,0	0,5	13,0	16,6	9,5	25,5	1,2
MONTESA	11,2	16,6	7,0	22,3	2,3	11,6	18,2	7,8	25,1	0,7	12,8	17,0	8,9	27,3	2,1
PEDRALBA	11,8	17,3	6,8	22,7	2,0	12,0	18,4	7,7	24,0	2,2	13,0	17,3	8,9	27,7	2,6
PICASSENT	12,0	17,2	8,2	22,2	3,5	12,3	19,6	8,5	25,5	3,6	12,9	18,1	9,6	26,1	2,5
POLINYÀ DE XUQUER	12,4	17,8	8,8	23,6	2,1	13,0	19,5	9,6	27,6	2,7	13,6	18,5	10,1	25,6	2,7
SAGUNT	13,1	18,8	8,3	24,7	5,4	13,3	20,0	9,0	25,3	1,2	13,8	16,4	11,1	25,5	4,5
Tavernes de la Vall d'igna	13,2	18,8	8,6	23,7	2,0	13,5	19,4	9,7	26,7	2,3	13,7	19,6	9,8	25,4	1,7
VILLALONGA	12,2	18,5	7,9	23,6	2,5	12,9	20,0	9,3	27,4	3,3	13,6	18,4	9,9	27,3	4,4
VILLANUEVA DE CASTELLÓN	11,9	17,6	7,9	23,7	0,0	12,6	19,7	7,6	27,5	-2,4	13,4	19,2	10,1	28,0	0,4
XÀTIVA	11,1	16,3	6,4	23,2	-1,1	12,1	19,2	8,5	26,7	-1,2	13,2	18,6	9,9	28,2	0,2
AGOST	11,6	16,4	8,4	22,3	2,3	12,0	17,6	7,4	23,9	-1,0	12,7	17,1	9,3	23,5	1,2
ALMORADÍ	12,9	18,1	9,4	23,8	6,1	13,5	17,7	10,2	26,0	4,2	14,5	19,9	11,7	25,3	6,3
ALTEA	12,6	17,3	10,0	21,3	6,2	12,8	15,9	9,6	21,9	3,4	13,8	17,8	11,8	22,6	6,5
CALLOSA D'EN SARRIA	12,7	17,4	10,3	23,7	6,5	12,9	16,9	9,3	22,8	3,6	13,7	18,1	11,6	23,8	6,6
CAMP DE MIRRA	8,2	13,0	4,9	19,0	0,1	8,5	14,8	3,7	22,1	-4,8	10,1	13,8	6,9	24,3	-1,7
CATRAL	12,0	18,0	8,5	24,4	-0,3	12,7	16,4	8,1	26,5	-0,1	13,7	20,0	10,0	26,4	1,0
CREVILLENT	12,8	18,3	9,7	24,1	4,3	13,7	17,6	9,3	26,3	2,2	15,0	20,1	12,0	25,7	5,4
DENIA GATA	11,6	16,9	8,2	23,6	0,0	11,7	18,3	7,3	25,2	-2,9	13,0	18,0	9,5	24,7	-0,8
EL PINÓS	9,2	14,8	5,4	19,3	1,3	9,3	14,8	5,0	22,1	-2,5	10,7	15,0	7,8	24,6	0,5
ELX	13,1	18,2	9,7	24,2	4,7	13,8	17,8	9,9	26,5	3,2	15,0	20,0	12,4	25,0	5,6
MONFORTE DEL CID	11,6	16,6	8,0	22,9	1,4	12,2	17,9	7,8	25,4	-0,9	13,0	17,5	9,2	25,1	0,0
ONDARA	12,4	18,2	7,4	23,2	1,1	12,8	19,9	8,4	25,7	-1,3	13,5	19,4	9,9	26,7	1,3
PILAR DE LA HORADADA	12,8	18,2	9,3	23,7	4,2	13,3	16,5	10,2	25,8	4,0	14,2	19,3	11,1	25,1	4,2
PLANES	10,2	16,0	6,0	20,3	0,0	10,7	17,8	6,0	23,6	-2,2	11,1	15,7	7,0	24,8	-0,9
LA VILA JOIOSA	12,8	17,6	10,3	22,0	4,8	13,0	16,8	9,8	21,1	4,8	13,8	19,4	11,4	23,1	6,8
VILLENA	8,6	13,4	4,8	20,1	-4,3	9,2	13,8	3,7	23,2	-5,8	10,6	15,0	7,0	25,1	-4,5

(*) Valors provisionals

sd: sense dades

1. COJUNTURA AGRÀRIA

1.2 Meteorologia

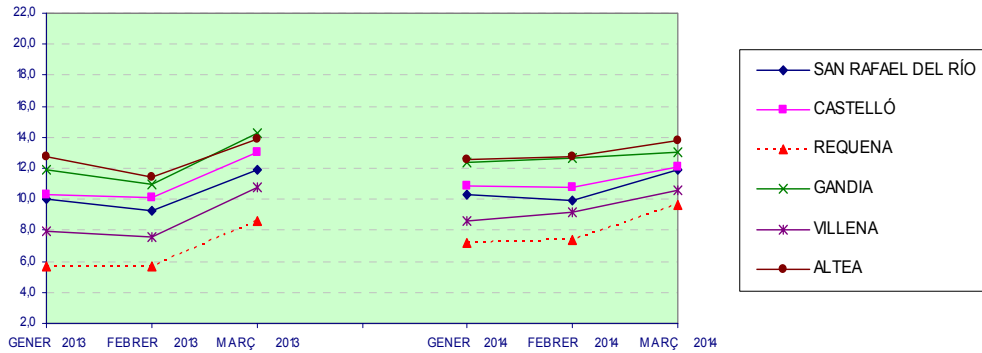
B. PRECIPITACIONS (l/m ²)(*)						
OBSERVATORI	GENER		FEBRER		MARÇ	
	Pp total	Pp màx. diària	Pp total	Pp màx. diària	Pp total	Pp màx. diària
BENICARLÓ	12,0	4,6	11,8	7,5	8,8	5,7
BORRIANA	22,3	18,3	18,7	9,6	19,7	14,3
CASTELLÓ BENADRESA	10,2	8,6	25,3	13,9	6,9	3,2
NULES	9,0	6,3	19,8	11,0	16,7	12,2
ONDA	4,3	2,9	21,8	12,9	4,2	2,3
RIBERA DE CABANES	6,0	4,7	21,7	12,6	10,1	7,1
SANT RAFAEL DEL RIU	38,0	32,5	15,2	8,1	15,2	5,9
SEGORBE	6,0	2,7	24,3	16,4	12,6	9,1
LA VALL D'UIXÓ	4,8	1,5	16,2	8,4	17,3	7,8
VILA-REAL EEA	7,0	4,8	18,4	9,9	8,4	6,3
BENAVITES	7,6	4,7	14,9	5,9	18,8	16,3
BENIFAÍO	8,6	4,1	7,2	4,3	52,6	27,1
BÉTERA	4,3	1,7	16,5	7,0	10,2	4,7
BOLBAITE	5,8	2,6	4,4	3,2	61,0	26,6
CAMPO ARCÍS	14,1	4,9	26,2	15,4	8,4	4,1
CARCAIXENT	16,0	4,7	2,9	1,4	65,0	34,4
CARLET	10,1	4,2	8,2	5,6	32,0	22,5
CHESTE	5,1	2,6	15,3	10,3	12,2	5,7
CHULLILLA	2,2	1,0	4,0	2,1	0,6	0,3
GANDIA MARXUQUERA	14,2	6,0	4,9	3,2	34,7	17,2
LLÍRIA	4,2	1,8	21,4	13,3	11,9	5,3
LLUTXENT	20,0	8,5	3,9	2,4	46,0	17,7
MANISES	1,5	0,6	0,0	0,0	0,5	0,4
MONCADA IVIA	4,0	1,3	15,2	6,4	20,3	10,3
MONTESA	8,4	2,0	5,0	1,6	40,6	26,5
PEDRALBA	9,0	4,1	23,9	14,7	15,9	8,4
PICASSENT	7,5	3,8	13,5	8,3	47,1	25,3
POLINYÀ DE XÚQUER	11,5	5,0	3,8	1,6	31,6	12,1
SAGUNT	0,0	0,0	15,0	5,6	44,6	23,8
TAVERNES DE LA VALLDIGNA	8,7	2,8	4,3	1,0	15,8	6,7
VILLALONGA	0,0	0,0	0,6	0,4	1,4	1,2
VILLANUEVA DE CASTELLÓN	10,4	3,2	3,2	1,8	58,7	33,4
XATIVA	10,4	2,2	4,8	1,4	44,4	32,0
AGOST	7,9	3,4	2,8	2,2	7,9	2,0
ALMORADÍ	0,0	0,0	2,0	0,6	0,6	0,2
ALTEA	5,2	2,8	0,8	0,6	5,5	3,2
CALLOSA D'EN SARRIÀ	11,6	7,8	1,0	1,0	17,2	7,0
CAMP DE MIRRA	13,5	3,1	1,4	0,4	16,7	7,3
CATRAL	9,1	2,2	1,0	0,6	2,8	2,4
CREVILLENT	7,1	3,4	0,8	0,4	1,8	1,6
DÈNIA GATA	8,6	3,5	2,6	1,0	7,1	4,3
EL PINÓS	15,4	3,9	6,6	3,6	4,8	3,2
ELX	9,5	2,6	0,7	0,6	0,3	0,3
MONFORTE DEL CID	6,5	2,0	0,8	0,4	3,7	1,8
ONDARA	11,1	4,0	1,6	0,6	7,4	1,8
PILAR DE LA HORADADA	16,1	6,4	0,4	0,2	1,0	0,4
PLANES	16,5	7,6	3,3	1,0	54,1	27,6
LA VILA JOIOSA	5,6	2,0	0,2	0,2	4,6	2,6
VILLENA	17,7	8,2	5,0	3,2	5,2	1,6

(*): Valors provisionals
sd: sense dades

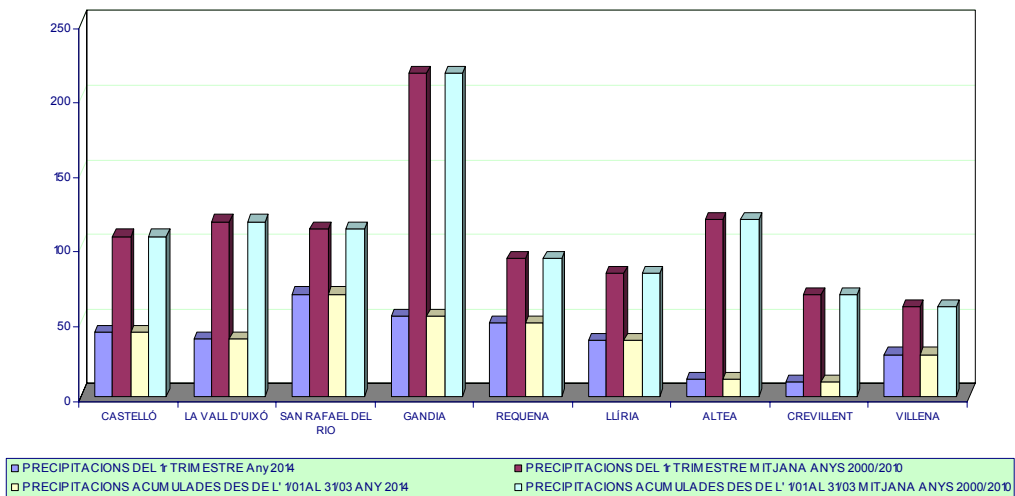
1. COJUNTURA AGRÀRIA

1.2 Meteorologia

EVOLUCIÓ DE LES TEMPERATURES MITJANES



PRECIPITACIONS MITJANES



2. INFORMACIÓ ESTADÍSTICA

2.1 Estadístiques agrícoles

2.1.1. AVANÇOS DE SUPERFÍCIES I PRODUCCIONS DE CULTIUS HERBACIS												Març 2014
PRODUCTES	ALACANT						CASTELLO					
	SUPERFÍCIES (ha)			PRODUCCIONS (t)			SUPERFÍCIES (ha)			PRODUCCIONS (t)		
	Mitjana 2003 /2012	2013	Avanç 2014	Mitjana 2003 /2012	2013	Avanç 2014	Mitjana 2003 /2012	2013	Avanç 2014	Mitjana 2003 /2012	2013	Avanç 2014
CEREALS												
Arròs	260	260	270	1.046	1.079	sd	126	153	sd	792	1.163	sd
Blat	2.222	1.484	1.450	5.644	5.277	4.670	651	664	565	1.821	1.176	sd
Ordi	3.941	3.911	3.200	8.019	8.917	8.000	3.408	4.593	3.950	7.011	5.471	sd
Avena	3.320	2.799	2.700	5.792	7.454	7.000	1.087	1.007	860	1.160	1.119	sd
Dacsa	284	292	400	1.743	3.504	4.000	84	176	176	337	826	615
LLEGUMINOSES												
Fesols	44	0	0	77	0	0	22	2	sd	16	0	sd
Cigrons	7	8	sd	5	7	sd	20	12	12	18	8	sd
TUBERCLES												
Creïlla primerenca	160	193	200	3.228	4.825	5.000	124	106	100	3.659	3.180	sd
Creïlla estació mitjana	218	216	230	4.897	5.400	sd	461	317	310	7.505	5.407	sd
Creïlla tardana	161	209	sd	3.306	3.762	sd	227	166	sd	2.879	1.972	sd
Xufa	0	0	0	0	0	0	0	0	0	0	0	0
INDUSTRIALS												
Cotó	2	2	sd	25	6	sd	0	0	0	0	0	0
Gira-sol	485	648	700	353	802	sd	1	0	sd	1	0	sd
FARRATGERES												
Alfals	979	1.169	1.100	61.343	69.960	sd	238	196	200	9.763	6.030	sd
HORTALISSES												
Albergínia	51	76	40	1.553	3.480	2.700	52	69	65	988	1.318	sd
Bajoqueta	52	56	sd	534	560	sd	276	265	sd	3.955	4.075	sd
Carxofa	1.783	1.960	2.100	27.150	22.540	26.000	1.269	904	905	16.702	17.854	18.000
Ceba												
Bavosa	84	200	200	2.161	7.000	5.400	142	129	130	3.809	3.456	3.500
Lliria	9	0	0	0	0	0	0	0	0	0	0	0
Gra i altres	160	266	150	5.323	9.310	sd	68	65	sd	1.843	1.800	sd
Cogombre	76	63	50	2.453	2.710	2.500	56	70	70	1.199	1.380	1.400
Col llombarda	133	173	sd	3.567	4.290	sd	149	128	sd	4.242	4.056	sd
Bròquil	2.337	1.938	1.900	47.707	38.760	36.000	47	55	55	1.239	1.485	1.485
Coliflor	301	321	300	7.393	8.025	7.500	314	323	330	9.053	9.758	10.000
Encisam	984	821	750	28.276	24.630	17.500	716	695	700	15.289	11.455	11.100
Escarola	387	161	sd	12.261	5.635	7.000	58	60	sd	1.250	1.200	1.200
Faves	412	439	400	3.401	5.268	4.500	73	76	75	898	760	750
Maduixa/maduixot	2	0	sd	33	0	sd	5	3	sd	104	78	30
Meló d'Alger	187	176	sd	10.641	5.810	sd	530	533	sd	11.752	8.223	sd
Meló	850	867	sd	27.131	20.925	sd	740	540	sd	13.655	10.138	sd
Pimentó	230	248	sd	24.666	28.500	sd	133	134	sd	2.252	2.490	sd
Pésols	64	31	15	506	248	120	67	62	65	538	558	600
Tomaca	577	534	160	70.697	56.391	15.000	632	544	sd	19.971	10.750	sd

(sd) : sense dades en la data de referència

2. INFORMACIÓ ESTADÍSTICA

2.1 Estadístiques agrícoles

2.1.1. AVANÇOS DE SUPERFÍCIES I PRODUCCIONS DE CULTIUS HERBACIS												Març 2014
PRODUCTES	VALENCIA						COMUNITAT VALENCIANA					
	SUPERFÍCIES (ha)			PRODUCCIONS (t)			SUPERFÍCIES (ha)			PRODUCCIONS (t)		
	Mitjana 2003/2012	2013	Avanç 2014	Mitjana 2003/2012	2013	Avanç 2014	Mitjana 2003/2012	2013	Avanç 2014	Mitjana 2003/2012	2013	Avanç 2014
CEREALES												
Arròs	14.786	14.348	14.348	118.911	112.689	sd	15.172	14.761	sd	120.750	114.931	sd
Blat	1.619	1.600	1.571	2.966	4.303	sd	4.491	3.748	3.586	10.432	10.756	sd
Ordi	8.567	10.974	11.102	20.223	32.010	sd	15.915	19.478	18.252	35.253	46.398	sd
Avena	1.839	1.577	1.617	2.514	4.033	sd	6.245	5.383	5.177	9.466	12.606	sd
Dacsa	357	206	206	3.258	3.008	3.000	725	674	782	5.337	7.338	7.615
LLEGUMINOSES												
Fesols	46	5	0	55	8	sd	112	7	sd	147	8	sd
Cigrons	12	28	0	6	22	sd	39	48	12	29	37	sd
TUBERCLES												
Creïlla primerenca	564	274	275	16.158	7.100	7.013	848	573	575	23.044	15.105	sd
Creïlla estació mitjana	250	175	175	6.978	7.350	sd	929	708	715	19.379	18.157	sd
Creïlla tardana	181	27	sd	2.960	560	sd	568	402	sd	9.145	6.294	sd
Xufa	448	382	sd	8.446	6.880	sd	448	382	sd	8.446	6.880	sd
INDUSTRIALS												
Cotó	0	0	0	0	0	0	2	2	sd	25	6	sd
Gira-sol	565	567	567	564	750	sd	1.051	1.215	sd	918	1.552	sd
FARRATGERES												
Alfals	594	279	279	25.606	8.249	sd	1.812	1.644	1.579	96.711	84.239	sd
HORTALISSES												
Albergínia	107	63	63	5.692	3.090	sd	210	208	168	8.233	7.888	sd
Bajoqueta	82	53	59	1.296	502	sd	410	374	sd	5.785	5.137	sd
Carxofa	1.047	853	853	10.245	15.354	15.354	4.099	3.717	3.858	54.098	55.748	59.354
Ceba												
Bavosa	571	591	591	27.616	35.460	32.505	797	920	921	33.586	45.916	41.405
Lliria	183	35	35	8.086	2.500	sd	192	35	35	8.086	2.500	sd
Gra i altres	31	0	0	1.369	0	0	260	331	sd	8.534	11.110	sd
Cogombre	45	16	16	2.082	1.105	1.000	177	149	136	5.734	5.195	4.900
Col llombarda	592	664	sd	17.973	7.072	sd	874	965	sd	25.781	15.418	sd
Bròquil	2	0	0	56	0	0	2.385	1.993	1.955	49.002	40.245	37.485
Coliflor	403	338	333	9.154	6.100	6.400	1.018	982	963	25.599	23.883	23.900
Encisam	989	419	412	28.888	11.700	11.700	2.688	1.935	1.862	72.452	47.785	40.300
Escarola	108	91	77	2.836	2.500	2.500	553	312	sd	16.347	9.335	10.700
Faves	81	44	42	937	220	210	566	559	517	5.236	6.248	5.460
Maduixa/maduixot	22	4	sd	506	120	120	28	7	sd	643	198	150
Meló d'Alger	1.500	749	sd	78.927	36.000	sd	2.217	1.458	sd	101.320	50.033	sd
Meló	145	103	sd	3.365	3.100	sd	1.735	1.510	sd	44.151	34.163	sd
Pimentó	319	284	sd	13.908	16.200	sd	681	666	sd	40.825	47.190	sd
Pésols	90	58	44	641	319	280	221	151	124	1.685	1.125	1.000
Tomaca	181	122	15	9.507	5.108	418	1.390	1.200	sd	100.176	72.249	sd

(sd) : sense dades en la data de referència

2. INFORMACIÓ ESTADÍSTICA

2.1 Estadística ques agrícoles

2.1.2. AVANÇOS DE PRODUCCIÓ DE CULTIUS LLENYOSOS (t)							Març 2014
CÍTRICS	ALACANT			CASTELLO			
	MITJANA CAMPANYES 2002/2003 A 2011/2012	CAMPANYA 2012/2013	CAMPANYA 2013/20014	MITJANA CAMPANYES 2002/2003 A 2011/2012	CAMPANYA 2012/2013	CAMPANYA 2013/20014	
TARONGES DOLCES	324.686	298.115	316.025	97.771	91.881	91.185	
MANDARINES	137.121	103.364	128.664	532.485	474.934	460.282	
LLIMES	235.464	199.640	205.628	574	278	923	
ARANGES	2.532	1.946	2.114	78	121	39	
TOTAL CÍTRICS	699.803	603.065	652.431	630.908	567.214	552.429	
ALTRES LLENYOSOS	MITJANA ANYS 2003 A 2012	2013	AVANÇ MARÇ 2014	MITJANA ANYS 2003 A 2012	2013	AVANÇ MARÇ 2014	
FRUITERS							
Poma	7.045	5.278	sd	1.173	884	sd	
Pera	5.560	4.389	sd	2.385	1.585	sd	
Nispro	19.152	15.270	sd	1.029	783	sd	
Albercoc	1.838	4.105	2.700	1.390	1.161	1.150	
Bresquilla	5.089	4.105	4.700	3.261	2.060	2.000	
Cirera	2.575	3.550	7.000	1.713	1.293	1.300	
Pruna	5.344	4.438	4.900	763	539	550	
Figa	2.713	2.776	sd	6	7	sd	
Caqui	23	94	sd	986	752	sd	
Magrana	26.379	39.881	sd	14	24	sd	
Ametla	18.984	12.119	15.000	15.475	9.868	12.000	
Avellana	2	1	sd	263	611	sd	
Garrofa	1.887	1.175	sd	7.170	3.539	sd	
VINYA							
Raïm de taula	123.175	85.219	sd	196	244	sd	
Raïm de transformació	40.139	43.036	43.000	1.735	1.175	1.175	
Vi + most (hl)	302.387	323	323.000	8.374	5.111	5.099	
OLIVES							
Oliva de taula	407	445	sd	39	33	sd	
Oliva d'almàssera	32.953	39.363	39.300	34.393	21.240	21.500	
Oli verge (t)	7.376	8.428	8.600	7.305	4.291	4.500	

(sd) : sense dades en la data de referència

2. INFORMACIÓ ESTADÍSTICA

2.1 Estadístiques agrícoles

2.1.2. AVANÇOS DE PRODUCCIÓ DE CULTIUS LLENYOSOS (t)							Març 2014
CÍTRICS	VALENCIA			COMUNITAT VALENCIANA			
	MITJANA CAMPANYES 2002/2003 A 2011/2012	CAMPANYA 2012/2013	CAMPANYA 2013/20014	MITJANA CAMPANYES 2002/2003 A 2011/2012	CAMPANYA 2012/2013	CAMPANYA 2013/20014	
TARONGES DOLCES	1.175.982	1.032.683	1.286.826	1.598.439	1.422.679	1.694.036	
MANDARINES	1.055.217	805.569	759.655	1.724.823	1.383.867	1.348.601	
LLIMES	893	1.069	1.012	236.931	200.987	207.563	
ARANGES	2.748	4.256	3.690	5.358	6.323	5.843	
TOTAL CÍTRICS	2.234.840	1.843.577	2.051.183	3.565.551	3.013.856	3.256.043	
ALTRES LLENYOSOS	MITJANA ANYS 2003 A 2012	2013	AVANÇ MARÇ 2014	MITJANA ANYS 2003 A 2012	2013	AVANÇ MARÇ 2014	
FRUITERS							
Poma	1.765	2.700	sd	10.078	8.862	sd	
Pera	1.572	571	sd	9.545	6.545	sd	
Nispro	145	140	sd	20.326	16.193	sd	
Albercoc	7.641	11.196	17.240	10.868	16.462	21.090	
Bresquilla	33.295	19.230	8.500	41.645	25.395	15.200	
Cirera	399	190	190	4.687	5.033	8.490	
Pruna	9.006	2.600	3.550	15.113	7.577	9.000	
Figa	354	230	sd	3.073	3.013	sd	
Caqui	60.964	181.075	sd	61.973	181.921	sd	
Magrana	440	380	sd	26.832	40.285	sd	
Ametla	11.604	6.190	9.500	46.063	28.177	36.500	
Avellana	13	8	sd	278	620	sd	
Garrofa	12.706	3400	sd	21.633	8.114	sd	
VINYA							
Raïm de taula	2.105	1.697		125.476	87.160	sd	
Raïm de transformació	300.312	356.739	356.740	342.185	400.950	400.915	
Vi + most (hl)	2.330.029	2.569.650	2.675.542	2.640.791	2.575.084	3.003.641	
OLIVES							
Oliva de taula	68	80	sd	513	558	sd	
Oliva d'almàssera	43.384	32.019	32.019	110.730	92.622	92.819	
Oli verge (t)	8.513	6.884	6.884	23.409	19.603	19.984	

(sd) : sense dades en la data de referència

2. INFORMACIÓ ESTADÍSTICA

2.2 Estadístiques ramaderes

2.2.1. Moviment Comercial Pecuari de la Comunitat Valenciana.(*) 4t trimestre 2013

A. VENDES DE BESTIAR				4t trimestre 2013		
CLASSE D'EFFECTIUS	ALACANT			CASTELLO		
	Total venut	Per a vida o engreix	Per a sacrifici	Total venut	Per a vida o engreix	Per a sacrifici
VAQUETES	111	99	12	1.983	1.299	684
ANOLLS	918	279	639	879	19	860
VEDELLES DE LLET	94	55	39	3	2	1
VEDELLES DE CARN	0	0	0	42	26	16
VAQUES DE LLET	42	0	42	27	0	27
VAQUES DE CARN	0	0	0	355	152	203
SEMENTALS	4	1	3	56	14	42
BOUS	17	1	16	821	451	370
TOTAL BOVÍ	1.186	435	751	4.166	1.963	2.203
CORDERES	49.890	3.314	46.576	40.245	12.871	27.374
OVÍ MAJOR	3.899	3.519	380	2.589	1.709	880
TOTAL OVÍ	53.789	6.833	46.956	42.834	14.580	28.254
CABRITS	5.526	899	4.627	4.763	1.666	3.097
CAPRÍ MAJOR	956	765	191	670	476	194
TOTAL CAPRÍ	6.482	1.664	4.818	5.433	2.142	3.291
GARRINS	50.202	49.974	228	142.296	139.242	3.054
ALTRES PORCINS	12.951	0	12.951	300.934	5.013	295.921
TOTAL PORCÍ	63.153	49.974	13.179	443.230	144.255	298.975
CAVALLÍ	434	355	79	1.289	276	1.013
MULAR	0	0	0	4	4	0
ASINAL	4	4	0	0	0	0
TOTAL EQUÍ	438	359	79	1.293	280	1.013

B. DESTINACIÓ DEL BESTIAR VENUT						
CLASSE D'EFFECTIUS	ALACANT			CASTELLO		
	COMUNITAT VALENCIANA	RESTA ESPANYA	TOTAL (**)	COMUNITAT VALENCIANA	RESTA ESPANYA	TOTAL (**)
BOVÍ PER A VIDA	207	228	435	1.363	600	1.963
BOVÍ PER A SACRIFICI	350	401	751	981	1.222	2.203
OVN PER A VIDA	3.044	3.789	6.833	7.512	7.068	14.580
OVÍ PER A SACRIFICI	41.933	5.023	46.956	24.722	3.532	28.254
CAPRÍ PER A VIDA	828	836	1.664	1.941	201	2.142
CAPRÍ PER A SACRIFICI	3.464	1.354	4.818	1.420	1.871	3.291
PORCÍ PER A VIDA	1.260	48.714	49.974	104.497	39.758	144.255
PORCÍ PER A SACRIFICI	1.553	11.626	13.179	78.018	220.957	298.975
EQUÍ PER A VIDA	127	232	359	209	71	280
EQUÍ DE SACRIFICI	31	48	79	867	146	1.013

(*) Caps de bestiar

(**) Total venuts dins i fora d'Espanya

2. INFORMACIÓ ESTADÍSTICA

2.2 Estadístiques ramaderes

2.2.1. Moviment Comercial Pecuari de la Comunitat Valenciana.(*). 4t trimestre 2013

A. VENDES DE BESTIAR							4t trimestre 2013
CLASSE D'EFFECTIUS	VALENCIA			COMUNITAT VALENCIANA			
	Total venut	Per a vida o engreix	Per a sacrifici	Total venut	Per a vida o engreix	Per a sacrifici	
VAQUETES	3.415	1.450	1.965	5.509	2.848	2.661	
ANOLLS	1.936	80	1.856	3.733	378	3.355	
VEDELLES DE LLET	40	23	17	137	80	57	
VEDELLES DE CARN	2	0	2	44	26	18	
VAQUES DE LLET	265	6	259	334	6	328	
VAQUES DE CARN	120	19	101	475	171	304	
SEMENTALS	23	1	22	83	16	67	
BOUS	227	60	167	1.065	512	553	
TOTAL BOVÍ	6.028	1.639	4.389	11.380	4.037	7.343	
CORDERS	45.860	14.778	31.082	135.995	30.963	105.032	
OVÍ MAJOR	3.735	3.342	393	10.223	8.570	1.653	
TOTAL OVÍ	49.595	18.120	31.475	146.218	39.533	106.685	
CABRITS	1.916	170	1.746	12.205	2.735	9.470	
CAPRÍ MAJOR	343	305	38	1.969	1.546	423	
TOTAL CAPRÍ	2.259	475	1.784	14.174	4.281	9.893	
GARRINS	168.346	165.713	2.633	360.844	354.929	5.915	
ALTRES PORCINS	228.484	74.822	153.662	542.369	79.835	462.534	
TOTAL PORCÍ	396.830	240.535	156.295	903.213	434.764	468.449	
CAVALLÍ	1.507	562	945	3.230	1.193	2.037	
MULAR	2	2	0	6	6	0	
ASINAL	0	0	0	4	4	0	
TOTAL EQUÍ	1.509	564	945	3.240	1.203	2.037	

B. DESTINACIÓ DEL BESTIAR VENUT							4t trimestre 2013
CLASSE D'EFFECTIUS	VALENCIA			COMUNITAT VALENCIANA			
	COMUNITAT VALENCIAN	RESTA ESPANYA	TOTAL (**)	COMUNITAT VALENCIAN	RESTA ESPANYA	TOTAL (**)	
BOVÍ PER A VIDA	954	685	1.639	2.524	1.513	4.037	
BOVÍ PER A SACRIFICI	2.681	1.708	4.389	4.012	3.331	7.343	
OVN PER A VIDA	10.677	7.443	18.120	21.233	18.300	39.533	
OVÍ PER A SACRIFICI	26.735	4.740	31.475	93.390	13.295	106.685	
CAPRÍ PER A VIDA	265	210	475	3.034	1.247	4.281	
CAPRÍ PER A SACRIFICI	1.218	566	1.784	6.102	3.791	9.893	
PORCÍ PER A VIDA	148.921	91.614	240.535	254.678	180.086	434.764	
PORCÍ PER A SACRIFICI	65.116	91.179	156.295	144.687	323.762	468.449	
EQUÍ PER A VIDA	456	108	564	792	411	1.203	
EQUÍ DE SACRIFICI	940	5	945	1.838	199	2.037	

(*) Caps de bestiar

(**) Total venuts dins i fora d'Espanya

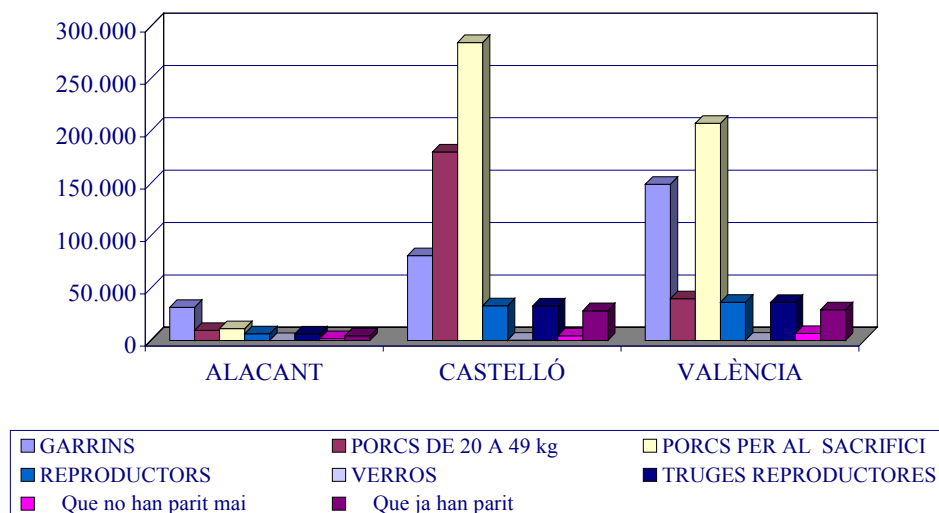
2. INFORMACIÓ ESTADÍSTICA

2.2 Estadístiques ramaderes

2.2.2. Enquestes ramaderes d'existències en les explotacions de la C. Valenciana. Novembre 2013

EFFECTIUS DE BESTIAR PORCÍ	ALACANT	CASTELLÓ	VALÈNCIA	COMUNITAT VALENCIANA
GARRINS	31.723	81.171	149.230	262.124
PORCS DE 20 A 49 kg	9.577	180.035	39.837	229.449
PORCS PER AL SACRIFICI	11.298	284.583	207.277	503.158
De 50 a 79 kg	5.897	155.719	89.071	250.687
De 80 a 109 kg	5.401	128.784	117.400	251.585
De 110 i més kg	0	80	806	886
REPRODUCTORS	6.418	33.290	36.500	76.208
VERROS	59	314	222	595
TRUGES REPRODUCTORES	6.359	32.976	36.278	75.613
Que no han parit mai	1.892	4.459	6.761	13.112
No cobertes	993	2.181	2.421	5.595
Cobertes	899	2.278	4.340	7.517
Que ja han parit	4.467	28.517	29.517	62.501
Cobertes	3.358	20.565	23.899	47.822
No cobertes	1.109	7.952	5.618	14.679
TOTAL BESTIAR PORCÍ	59.016	579.079	432.844	1.070.939

EXISTÈNCIES DE BESTIAR PORCÍ. COMUNITAT VALENCIANA.
NOVEMBRE 2013



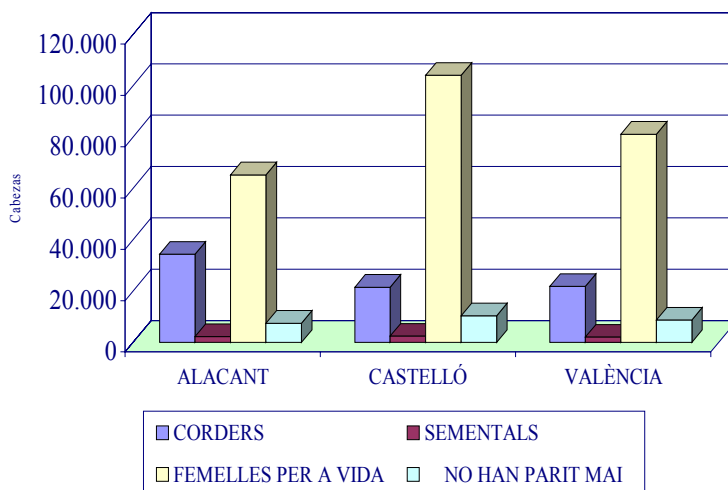
2. INFORMACIÓ ESTADÍSTICA

2.2 Estadístiques ramaderes

2.2.2. Enquestes ramaderes d'existències en les explotacions de la C. Valenciana. Novembre 2013

B. EFECTIUS DE BESTIAR OVÍ	ALACANT	CASTELLÓ	VALÈNCIA	COMUNITAT VALENCIANA
CORDERS	34.463	21.556	21.876	77.895
SEMENTALS	2.352	2.487	2.145	6.984
FEMELLES PER A VIDA	65.384	104.125	81.208	250.717
NO HAN PARIT MAI	7.557	10.418	8.817	26.792
No cobertes	2.561	2.323	2.585	7.469
Cobertes per 1 ^a vegada	4.996	8.095	6.232	19.323
QUE JA HAN PARIT	57.827	93.707	72.391	223.925
Munyides	1.382	2.301	2.750	6.433
No munyides	56.445	91.406	69.641	217.492
TOTAL BESTIAR OVÍ	102.199	128.168	105.229	335.596

EXISTÈNCIES DE BESTIAR OVÍ. COMUNITAT VALENCIANA.
NOVEMBRE 2013



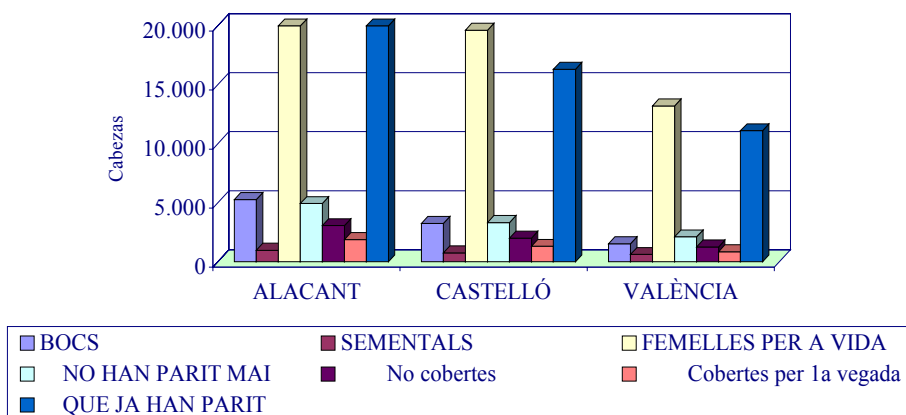
2. INFORMACIÓ ESTADÍSTICA

2.2 Estadístiques ramaderes

2.2.2. Enquestes ramaderes d'existències en les explotacions de la C. Valenciana. Novembre 2013

C. EFECTIUS DE BESTIAR CAPRÍ	ALACANT	CASTELLÓ	VALÈNCIA	COMUNITAT VALENCIANA
BOCS	5.273	3.251	1.532	10.056
SEMENTALS	982	753	625	2.360
FEMELLES PER A VIDA	27.332	19.639	13.228	60.199
NO HAN PARIT MAI	4.943	3.327	2.119	10.389
No cobertes	3.067	2.002	1.264	6.333
Cobertes per 1a vegada	1.876	1.325	855	4.056
QUE JA HAN PARIT	22.389	16.312	11.109	49.810
Munyides	15.125	9.097	4.021	28.243
No munyides	7.264	7.215	7.088	21.567
TOTAL BESTIAR CAPRÍ	33.587	23.643	15.385	72.615

EXISTÈNCIES DE BESTIAR CAPRÍ. COMUNITAT VALENCIANA.
NOVEMBRE 2013



2. INFORMACIÓ ESTADÍSTICA

2.3 Estadístiques pesqueres

2.3.1. Captures desembarcades en la CV. Primer trimestre 2014.(kg)

PORTS	GENER	FEBRER	MARÇ	ACUMULAT ANUAL
VINARÒS	98.889	130.776	171.585	401.250
BENICARLÓ	122.396	92.210	96.189	310.795
PENÍSCOLA	145.959	123.850	134.137	403.947
CASTELLÓ	171.879	331.597	200.145	703.622
BORRIANA	61.138	163.838	112.657	337.633
PROVÍNCIA-CASTELLÓ	600.262	842.271	714.714	2.157.246
SAGUNT	35.851	22.241	25.653	83.745
VALÈNCIA	23.506	22.123	28.265	73.895
CULLERA	68.970	60.427	67.792	197.190
GANDIA	30.136	130.938	80.924	241.998
PROVÍNCIA-VALÈNCIA	158.463	235.729	202.635	596.828
DÈNIA	56.271	51.421	54.806	162.498
XÀBIA	261.315	296.132	209.618	767.065
MORAIRA	1.593	1.805	2.206	5.603
CALP	81.407	67.903	81.227	230.537
ALTEA	122.991	169.821	111.598	404.410
LA VILA JOIOSA	163.330	132.422	154.822	450.574
EL CAMPELLO	1.980	1.923	1.645	5.548
ALACANT				
SANTA POLA	254.370	208.984	224.196	687.550
GUARDAMAR	741	1.616	1.738	4.095
TORREVIEJA	79.329	421.126	255.516	755.971
PROVÍNCIA-ALACANT	1.023.327	1.353.152	1.097.372	3.473.851
TOTAL COMUNITAT VALENCIANA	1.782.052	2.431.151	2.014.722	6.227.925

2. INFORMACIÓ ESTADÍSTICA

2.3 Estadístiques pesqueres

2.3.2. Captures pesqueres desembarcades en la Comunitat Valenciana, 1er trimestre 2014. (kg)

FAO	NOM COMÚ VALENCIÀ	CASTELLÓ	VALÈNCIA	ALACANT	COMUNITAT VALENCIANA
	PEIXOS	1.623.510	383.830	2.805.427	4.812.767
ALB	BACORA	-	20	5	25
AMB	CÍRVIA	1.341	642	7.611	9.595
ANE	ALADROC	281.213	114.573	1.084.506	1.480.293
ANN	ESPARRALL	4.534	7	254	4.795
BAS	SERRANS	13.501	8.675	293	22.469
BFT	TONYINA	922	-	-	922
BGR	RONCADOR	388	8	11	407
BIB	MÒLLERA FOSCA	11.879	-	11.359	23.238
BLL	RÈMOL	613	460	272	1.346
BLT	MELVA	-	10	5.932	5.942
BLU	TALLAHAMS	460	55	430	944
BOC	GALLET	226	-	-	226
BOG	BOGA	15.578	555	22.952	39.085
BON	BONÍTOL	14.291	1.565	33.379	49.235
BRB	XOPA	454	415	277	1.146
BSH	TINTORERA	15	-	308	323
BSS	LLOBARRO	2.175	403	899	3.476
CBM	CORBALL DE ROCA	917	368	312	1.598
CEN	SALPA	8	229	2.598	2.835
CET	LLENGUADO TASCONES	22	-	-	22
CIL	PALAIA	28.451	8.267	26.024	62.743
COB	CORBALL DE SORRA	943	214	185	1.343
COE	CONGRE	19.631	2.745	9.967	32.342
CTB	VIDRIADA	7.082	4.502	853	12.437
DEC	DÉNTOL	2.531	1.622	7.034	11.187
DGX	ESQUÀLIDS	129	17	1.639	1.786
DOL	LLAMPUGA	-	-	62	62
ELE	ANGUILA	-	-	29	29
FOX	MÒLLERES	1.255	4.584	50.552	56.392
GAR	AGULLA	-	-	1.041	1.041
GBR	XERLA MORRUDA	1	-	314	315
GOB	GOBIS	15.743	-	1.245	16.987
GPD	MERO	389	293	541	1.222
GUX	TRÍGLIDS	36.010	1.862	9.535	47.406
HKE	LLUÇ	194.344	30.860	196.832	422.037
HPR	PEIX RELLOTGE	-	-	98	98
JAX	SORELLS	131.256	2.788	47.584	181.628
JDP	BISBE	40	-	-	40
JOD	GALL	4.493	201	4.595	9.288
LEE	PALOMETA	318	221	11	551
LEZ	GALLS	3.281	622	3.838	7.740
LTA	BACORETA	93	-	3.472	3.565
MAC	CAVALLA	44.378	1.368	14.295	60.042
MAS	BIS	15.593	546	80.797	96.936
MGR	REIG	198	21	1.173	1.393
MKG	LLENGUADO PELUT	-	1.569	-	1.569
MMH	MORENA	141	731	1.938	2.810
MNZ	RAPS	94.758	29.103	97.802	221.663
MUL	LLISES	4.983	2.208	4.611	11.802
MUX	MOLLS	101.529	15.858	64.644	182.031
MYL	MILANA	404	351	336	1.090
MZZ	OSTEÏCTIS	38.365	20.964	139.209	198.539
OUB	CUCUTS	-	44	-	44
OXY	PORC MARÍ	-	7	-	7
PAC	PAGELL	53.384	9.727	12.454	75.565
PIC	XUCLES	390	1	1.602	1.993
PIL	SARDINA	264.694	33.305	387.597	685.596
POA	CASTANYOLA	14	-	12	26
POD	MÒLLERA, CAPELLÀ	57.980	25.528	64.495	148.003

2. INFORMACIÓ ESTADÍSTICA

2.3 Estadístiques pesqueres

2.3.2. Captures pesqueres desembarcades en la Comunitat Valenciana. 1er trimestre 2014. (kg)

FAO	NOM COMÚ VALENCIÀ	CASTELLÓ	VALÈNCIA	ALACANT	COMUNITAT VALENCIANA
	PEIXOS (continuació)				
POP	SORELL DE PENYA	6.830	4	506	7.340
REA	PAGRE REIAL	176	15	-	191
RLI	PELUDA IMPERIAL	-	-	2.810	2.810
RNH	PELUDA	-	-	92	92
RPG	PAGRE	2.898	811	10.962	14.671
SAA	ALATXA	16.610	2.873	105.411	124.894
SBA	BESUC BLANC	10.626	361	1.016	12.003
SBG	ORADA	13.196	4.386	7.188	24.770
SBL	BOCADOLÇA	-	-	330	330
SBR	BESUC	377	2	11.224	11.603
SBS	OBLADA	58	10	617	685
SBZ	SARG IMPERIAL	127	113	102	342
SCL	GATS	2.841	62	17.606	20.509
SCO	ESCÓRPORA	3.972	5.507	25.515	34.994
SFS	SABRE	-	-	58	58
SHO	MOIXINA	-	575	3.868	4.442
SHR	MORRUDA	242	66	-	307
SIL	XANGUETS	1.564	47	19.449	21.060
SKA	RAJADES	9.938	4.800	19.212	33.949
SKJ	BONÍTOL DE VENTRE RATLLAT	1.852	-	5	1.857
SLM	SALPA	456	68	5.794	6.318
SMD	MUSSOLA	1	393	4.822	5.216
SNS	TROMPETER	14	-	9	23
SOO	LLENGUADOS	7.586	2.394	2.051	12.032
SSB	MABRE	3.287	2.968	1.903	8.157
SWA	SARG	16.240	6.691	16.052	38.983
SWO	PEIX ESPASA, EMPERADOR	5.402	6	1.862	7.271
TOE	VAQUES	13	427	-	440
TRG	PEIX BALLESTA	-	65	2	67
TSD	SABOGA	42	-	-	42
TUR	RÈMOL DE PETXINES	195	9	1	205
UMO	CORBALL DE ROCA	144	-	-	144
UUC	RATA	2.443	88	105	2.636
VAD	LLETXA	263	-	-	263
WEX	ARANYES	18.761	907	1.218	20.886
WHB	MAIRE	23.142	21.691	136.494	181.328
WRF	DOT	6	4	55	64
YNU	LLENGUADO PORTUGUÉS	11	149	-	160
YRS	ESPET	2.860	224	1.274	4.357
	CRUSTACIS	113.040	23.507	220.578	357.125
ARA	GAMBA ROSADA	53	809	52.993	53.854
ARS	GAMBA ROJA	-	-	6.464	6.464
CRU	CRUSTACIS MARINS	-	-	23.468	23.468
DPS	GAMBA BLANCA	14	3.661	19.601	23.276
GRQ	CARRANC DE FONERA	-	152	11.187	11.339
IOD	CRANC	5.822	1.773	25.105	32.701
KPG	CRANC DE KAMTXATKA	-	1	-	1
LBE	LLAMANTOL	138	49	114	301
LOQ	SASTRES	64	305	593	963
LOS	CIGALES	13	34	19	65
MTS	GALERA	96.115	7.714	27.344	131.173
NEP	ESCAMARLÀ	1.760	7.237	34.342	43.340
OLV	CRANCA DE FONERA	17	7	52	76
PDZ	GAMBETES	30	1.421	18.144	19.594
SKM	GAMBA BORDA	156	-	-	156
SLO	LLAGOSTA	1.035	325	1.136	2.496
TGS	LLAGOSTÍ	7.823	20	15	7.858

2. INFORMACIÓ ESTADÍSTICA

2.3 Estadístiques pesqueres

2.3.2. Captures pesqueres desembarcades en la Comunitat Valenciana. 1er trimestre 2014. (Kg)

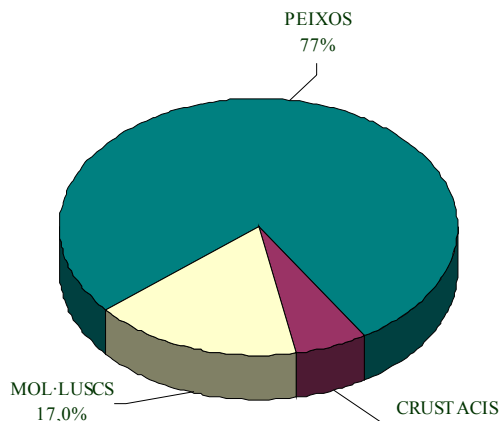
FAO	NOM COMÚ VALENCIÀ	CASTELLÓ	VALÈNCIA	ALACANT	COMUNITAT VALENCIANA
	MOL-LUSCS	420.564	189.491	447.610	1.057.664
BOY	CARAGOL DE PUNXES	10.583	3.320	458	14.361
CLV	VENÈRIDS	-	98	-	98
CTG	CLOÏSSA	-	-	11	11
CTL	SÉPIES, SEPIOLES I MORRALETS	89.345	46.753	42.951	179.049
DXL	TELLERINA	-	922	-	922
FNT	CORN BLANC	5	-	-	5
KFA	CLOÏSSA CASOLANA	193	315	-	508
KTT	ESCOPINYA VERRUCOSA	55	-	-	55
OCC	POLP	105.723	48.097	142.119	295.939
OCM	POLPS BLANCS	134.495	60.831	105.695	301.021
OCN	POLP TROBIGUERA	60	-	-	60
OMZ	CANANES	68.828	26.910	142.512	238.250
OUW	CALAMARSONS	925	293	-	1.217
SJA	PETXINA DE PELEGRÍ	61	-	-	61
SQR	CALAMAR	10.288	1.952	13.863	26.102
SSX	ASCÍDIES	3	-	-	3
SVE	CHIRLA	-	2	-	2
	EQUINODERMS	132	-	237	369
CUX	HOLOTURIOÏDEUS	43	-	58	101
FKG	GAROTA VIOLETA	-	-	-	-
URM	ERIÇÓ DE MAR	89	-	179	268
	TOTAL CAPTURES DESEMBARCADES	2.157.246	596.828	3.473.851	6.227.925

2. INFORMACIÓ ESTADÍSTICA

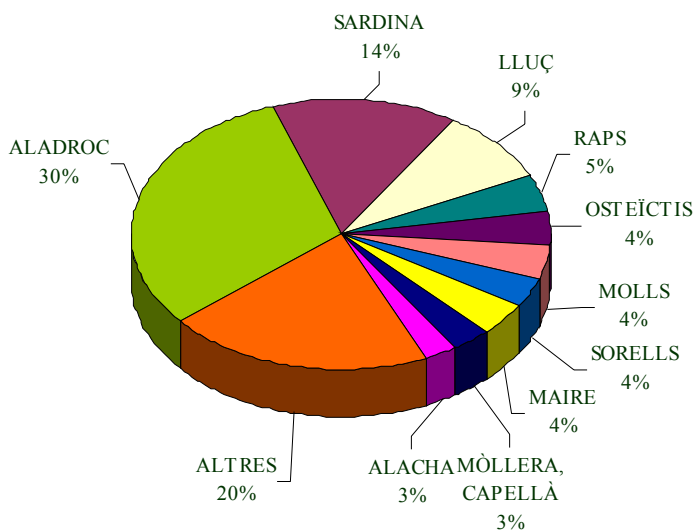
2.3 Estadístiques pesqueres

2.3.2. Captures pesqueres desembarcades en la Comunitat Valenciana. 1er trimestre 2014. (Kg)

CAPTURES DE PEIXOS, CRUSTACIS I MOL·LUSCS



CAPTURES DE PEIXOS

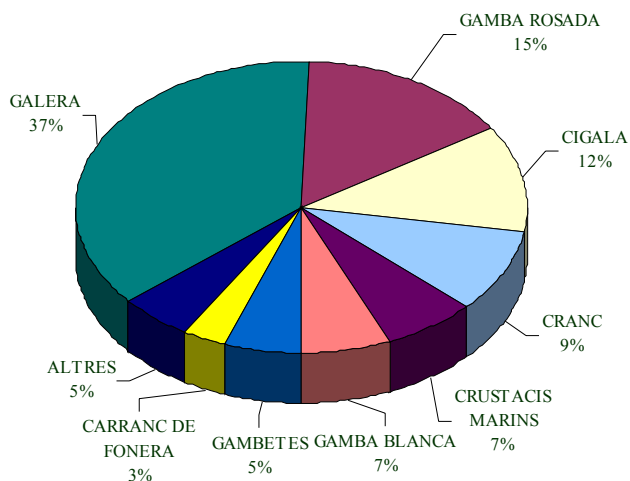


2. INFORMACIÓ ESTADÍSTICA

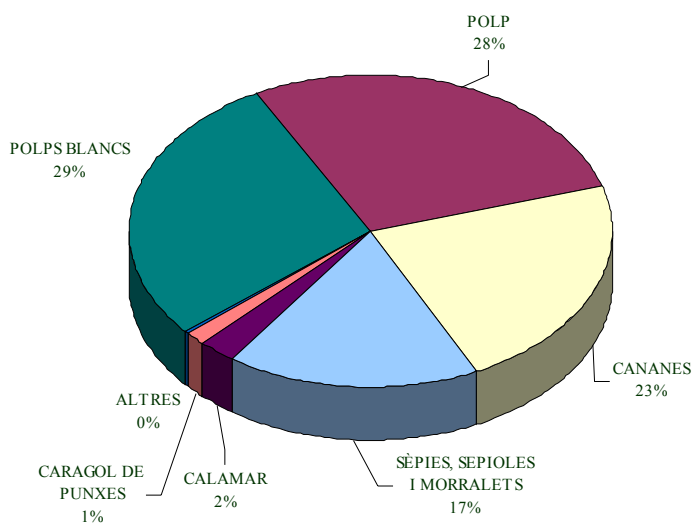
2.3 Estadístiques pesqueres

2.3.2. Captures pesqueres desembarcades en la Comunitat Valenciana. 1er trimestre 2014. (Kg)

CAPTURES DE CRUSTACIS



CAPTURES DE MOL·LUSCS



3. COMERÇ EXTERIOR AGROALIMENTARI

3.1 Exportacions agroalimentàries de la Comunitat Valenciana (tones i milers d'euros)

PRODUCTES	TOTAL				UNIO EUROPEA			
	PES		VALOR		PES		VALOR	
	1r TRIM. 2014	TOTAL ACUMUL. 2014	1r TRIM. 2014	TOTAL ACUMUL. 2014	1r TRIM. 2014	TOTAL ACUMUL. 2014	1r TRIM. 2014	TOTAL ACUMUL. 2014
ANIMALS VIUS	129	129	470	470	107	107	185	185
Porcí	25	25	50	50	25	25	50	50
Oví o caprí		0		0		0		0
CARNS I MENUTS COMESTIBLES	4.543	4.543	10.458	10.458	2.273	2.273	6.038	6.038
Carn de boví	219	219	772	772	128	128	516	516
Carn de porcí	513	513	1.065	1.065	171	171	523	523
Carn d'oví o caprí	491	491	2.216	2.216	317	317	1.378	1.378
Carn i menuts d'aus	1.234	1.234	1.416	1.416	616	616	926	926
PEIXOS, CRUSTACIS, MOL·LUSCOS...	9.349	9.349	41.200	41.200	8.457	8.457	38.377	38.377
Peix fresc, refrigerat o congelat	2.450	2.450	10.476	10.476	2.016	2.016	9.642	9.642
Peix sec, fumat i enfarinat	422	422	3.279	3.279	356	356	3.130	3.130
Mol·luscos	3.723	3.723	14.003	14.003	3.392	3.392	12.616	12.616
LLET I DERIVATS, OUS, MEL...	5.739	5.739	14.823	14.823	4.912	4.912	11.838	11.838
Llet i nata	134	134	274	274	52	52	199	199
Iogurt, llets i nates fermentades	1.563	1.563	1.577	1.577	1.562	1.562	1.572	1.572
Ous	502	502	767	767	406	406	535	535
Mel natural	2.925	2.925	10.300	10.300	2.364	2.364	8.270	8.270
ALTRES D'ORIGEN ANIMAL	951	951	1.999	1.999	149	149	554	554
TOTAL ORIGEN ANIMAL	20.712	20.712	68.950	68.950	15.898	15.898	56.992	56.992
PLANTES I FLORS	22.896	22.896	23.629	23.629	20.453	20.453	20.490	20.490
Estaques i empelts	22.726	22.726	21.790	21.790	20.289	20.289	18.792	18.792
LLEGUMS, HORTALISSES...	262.129	262.129	267.356	267.356	211.759	211.759	193.442	193.442
Creïlles	1.594	1.594	1.333	1.333	1.557	1.557	1.308	1.308
Tomaques	43.013	43.013	50.172	50.172	27.029	27.029	32.250	32.250
Cebes, alls i altres aliàcies	44.737	44.737	23.437	23.437	42.607	42.607	20.964	20.964
Cols, coliflors i similars	37.400	37.400	34.781	34.781	29.822	29.822	27.010	27.010
Enciams, escaroles, endívies...	30.582	30.582	31.168	31.168	20.354	20.354	21.579	21.579
Cogombres	17.697	17.697	20.696	20.696	13.355	13.355	15.665	15.665
Maduixes i maduixots	8.668	8.668	16.974	16.974	7.930	7.930	15.363	15.363
Melons d'Alger	449	449	401	401	447	447	399	399
Melons	1.905	1.905	2.150	2.150	1.776	1.776	1.990	1.990
Carxofes	4.897	4.897	5.059	5.059	4.894	4.894	5.057	5.057
Pimentons	23.063	23.063	34.656	34.656	19.279	19.279	28.618	28.618
Carabasseta	10.273	10.273	9.336	9.336	9.542	9.542	8.530	8.530
FRUITES, CORFA DE CITRICS	1.000.243	1.000.243	799.695	799.695	903.206	903.206	715.551	715.551
Ametles	5.795	5.795	38.649	38.649	5.532	5.532	36.605	36.605
Taronges	443.638	443.638	261.627	261.627	404.773	404.773	235.872	235.872
Mandarines	454.500	454.500	407.594	407.594	418.905	418.905	373.519	373.519
Llimes	51.961	51.961	39.912	39.912	36.469	36.469	27.574	27.574
Raim de taula	3.814	3.814	5.255	5.255	3.445	3.445	4.794	4.794
Peres i codonys	519	519	459	459	361	361	285	285
Albercocs	0	0	0	0	0	0	0	0
Bresquilles	59	59	51	51	58	58	45	45
Prunes	30	30	63	63	23	23	47	47
Altres fruites (kiwis, gerd, ...)	27.405	27.405	40.236	40.236	22.032	22.032	32.150	32.150
CAFÈ, TE, MATE I ESPÈCIES	1.106	1.106	7.040	7.040	856	856	3.530	3.530
CEREALES	38.319	38.319	18.467	18.467	32.611	32.611	14.529	14.529
Ordi	11.150	11.150	2.209	2.209	11.150	11.150	2.209	2.209
Arròs	26.711	26.711	15.585	15.585	21.075	21.075	11.716	11.716
DERIVATS DE LA MOLINERIA	18.794	18.794	12.930	12.930	12.519	12.519	10.078	10.078
LLAVORS, OLEAGINOSES...	6.668	6.668	8.462	8.462	2.610	2.610	5.755	5.755
Garrofes	5.424	5.424	3.281	3.281	1.500	1.500	1.012	1.012
GOMES, RESINES I ALTRES	2.277	2.277	17.105	17.105	968	968	9.947	9.947
MATERIES TRENABLES	181	181	236	236	92	92	57	57
TOTAL ORIGEN VEGETAL	1.352.614	1.352.614	1.154.919	1.154.919	1.185.075	1.185.075	973.378	973.378
TOTAL EXP. AGRÀRIES	1.373.326	1.373.326	1.223.870	1.223.870	1.200.973	1.200.973	1.030.370	1.030.370

3. COMERÇ EXTERIOR AGROALIMENTARI

3.1 Exportacions agroalimentàries de la Comunitat Valenciana (tones i milers d'euros)

PRODUCTES	TOTAL				UNIO EUROPEA			
	PES		VALOR		PES		VALOR	
	1r TRIM. 2014	TOTAL ACUMUL. 2014	1r TRIM. 2014	TOTAL ACUMUL. 2014	1r TRIM. 2014	TOTAL ACUMUL. 2014	1r TRIM. 2014	TOTAL ACUMUL. 2014
GREIXOS, OLIS I CERES	5.056	5.056	11.821	11.821	2.713	2.713	5.019	5.019
Oli de soja	23	23	17	17		0		0
Oli d'oliva verge	3.091	3.091	6.974	6.974	1.752	1.752	3.667	3.667
Altres olis d'oliva	130	130	344	344	2	2	8	8
PREPARATS CARN I PEIX	1.386	1.386	7.912	7.912	1.212	1.212	6.990	6.990
SUCRES I ART. CONFITERIA	4.748	4.748	9.408	9.408	3.087	3.087	5.608	5.608
CACAU I PREPARATS	6.808	6.808	18.969	18.969	4.126	4.126	11.962	11.962
PREPARATS CEREALS I PASTISSERIA	6.487	6.487	14.905	14.905	4.597	4.597	10.920	10.920
PREPARATS DE VEGETALS	76.208	76.208	87.347	87.347	58.451	58.451	58.977	58.977
Sucs no alcohòlics	53.345	53.345	40.887	40.887	44.963	44.963	28.541	28.541
BEGUDES, ALCOHOLS I VINAGRES	47.495	47.495	42.489	42.489	26.446	26.446	22.060	22.060
Vi embotellat	13.038	13.038	18.637	18.637	8.610	8.610	10.151	10.151
Vi a granel	21.391	21.391	11.489	11.489	13.562	13.562	7.169	7.169
Alcohols	371	371	2.222	2.222	300	300	1.231	1.231
ALTRES PRODUCTES TRANSFORMATS	23.521	23.521	33.452	33.452	19.120	19.120	21.134	21.134
TOTAL PROD. TRANSFORMATS (2)	171.708	171.708	226.304	226.304	119.752	119.752	142.671	142.671
TOTAL EXPORTACIONS	1.545.034	1.545.034	1.450.174	1.450.174	1.320.725	1.320.725	1.173.041	1.173.041

(1) La informació en pes de les partides que integren el capítol de begudes, alcohols i vinagres està expressada en milers de litres.

(2) En el total de productes transformats en pes, s'inclou el capítol de begudes, alcohols i vinagres, encara que està expressat en litres, ja que es considera que la seua densitat és aproximadament 1.

3. COMERÇ EXTERIOR AGROALIMENTARI

3.2 Importacions agroalimentàries de la Comunitat Valenciana (tones i milers d'euros)

PRODUCTES	TOTAL				UNIÓ EUROPEA			
	PES		VALOR		PES		VALOR	
	1r TRIM. 2014	TOTAL ACUMUL. 2014	1r TRIM. 2014	TOTAL ACUMUL. 2014	1r TRIM. 2014	TOTAL ACUMUL. 2014	1r TRIM. 2014	TOTAL ACUMUL. 2014
ANIMALS VIUS	952	952	2.648	2.648	952	952	2.639	2.639
Boví	356	356	1.127	1.127	356	356	1.127	1.127
Oví o caprí	5	5	17	17	5	5	17	17
CARN I DESPULLES COMESTIBLES	5.429	5.429	22.542	22.542	4.888	4.888	20.329	20.329
Carn de boví fresca, refrigerada o congelada	2.104	2.104	13.082	13.082	2.022	2.022	12.437	12.437
Carn de porcí	1.432	1.432	3.370	3.370	1.432	1.432	3.370	3.370
Carn d'oví o caprí	186	186	915	915	8	8	39	39
Carn i despulles d'aus	1.295	1.295	3.909	3.909	1.238	1.238	3.787	3.787
PEIXOS, CRUSTACIS, MOL·LUSCOS...	34.215	34.215	108.341	108.341	7.998	7.998	26.960	26.960
Peix fresc, refrigerat o congelat	8.783	8.783	28.104	28.104	4.628	4.628	14.198	14.198
Crustacis	2.851	2.851	12.724	12.724	580	580	2.506	2.506
Mol·luscos	15.506	15.506	49.464	49.464	1.533	1.533	5.603	5.603
LLET I DERIVATS, OUS, MEL...	13.555	13.555	35.402	35.402	11.045	11.045	31.481	31.481
Llet i nata	3.052	3.052	6.467	6.467	3.052	3.052	6.467	6.467
Iogurts i lactosèrums	2.851	2.851	3.988	3.988	2.851	2.851	3.988	3.988
Formatge i brull	4.215	4.215	18.523	18.523	4.186	4.186	18.306	18.306
Ous	72	72	142	142	72	72	142	142
Mel natural	3.148	3.148	5.346	5.346	667	667	1.641	1.641
ALTRES D'ORIGEN ANIMAL	1.175	1.175	7.813	7.813	779	779	2.308	2.308
TOTAL ORIGEN ANIMAL	55.327	55.327	176.746	176.746	25.662	25.662	83.717	83.717
PLANTES I FLORS	1.306	1.306	4.765	4.765	1.033	1.033	3.062	3.062
Bulbs, tubercles i arrels	283	283	553	553	283	283	553	3.062
Plànçons i empelts	699	699	2.024	2.024	542	542	1.367	1.367
Flors tallades	238	238	1.858	1.858	146	146	899	899
LLEGUMS, HORTALISSES...	87.999	87.999	43.454	43.454	62.819	62.819	22.609	22.609
Creïlles	42.206	42.206	10.617	10.617	42.206	42.206	10.617	10.617
Cebes, alls i altres al·liàcies	10.885	10.885	4.630	4.630	7.094	7.094	2.540	2.540
Melons	10.063	10.063	7.186	7.186	12	12	9	0
Espàrrecs	826	826	2.992	2.992	1	1	2	2
FRUITES, CORFES DE CITRICS	58.602	58.602	156.328	156.328	22.412	22.412	27.229	27.229
Ametles	17.672	17.672	86.427	86.427	230	230	1.150	1.150
Altres fruites amb corfa	22.082	22.082	114.851	114.851	898	898	5.866	5.866
Plàtans frescos o secs	9.747	9.747	4.833	4.833	4.766	4.766	2.423	2.423
Dàtils, figues...	5.449	5.449	6.425	6.425	878	878	655	655
Taronges	1.414	1.414	1.388	1.388	1.336	1.336	1.335	1.335
Mandarines	814	814	919	919	491	491	479	479
Llimes		0		0		0		0
Panses	1.052	1.052	2.233	2.233	1	1	4	4
Raim de taula	1.107	1.107	2.180	2.180	226	226	298	298
Pomes	5.245	5.245	4.870	4.870	5.117	5.117	4.761	4.761
Peres i codonys	1.451	1.451	1.624	1.624	1.067	1.067	1.103	1.103
Prunes	0	0	1	1		0		0
Altres fruites (kiwis, gerdos ...)	6.256	6.256	8.091	8.091	6.149	6.149	7.971	7.971
CAFE, TE, MATE I ESPECIES	3.444	3.444	11.390	11.390	703	703	1.699	1.699
CERALS	216.960	216.960	43.942	43.942	61.469	61.469	13.325	13.325
Blat	51.721	51.721	11.622	11.622	39.230	39.230	8.840	8.840
Daesa	155.454	155.454	27.417	27.417	20.268	20.268	3.323	3.323
Arròs	7.455	7.455	3.818	3.818	1.235	1.235	891	891
DERIVATS DE LA MOLINERIA	2.942	2.942	2.348	2.348	2.551	2.551	1.898	1.898
LLAVORS, OLEAGINOSES...	21.526	21.526	36.295	36.295	2.362	2.362	12.878	12.878
Cacaüts	6.524	6.524	7.978	7.978	22	22	29	29
Garrofes	5.995	5.995	4.603	4.603	943	943	941	941
GOMES, RESINES I ALTRES	463	463	3.679	3.679	281	281	2.309	2.309
MATERIES TRENABLES	2.754	2.754	1.107	1.107	29	29	11	11
TOTAL ORIGEN VEGETAL	395.997	395.997	303.310	303.310	153.659	153.659	85.019	85.019
TOTAL IMP. AGRARIES	451.324	451.324	480.056	480.056	179.321	179.321	168.736	168.736

3. COMERÇ EXTERIOR AGROALIMENTARI

3.2 Importacions agroalimentàries de la Comunitat Valenciana (tones i milers d'euros)

PRODUCTES	TOTAL				UNIÓ EUROPEA			
	PES		VALOR		PES		VALOR	
	1r TRIM. 2014	TOTAL ACUMUL. 2014	1r TRIM. 2014	TOTAL ACUMUL. 2014	1r TRIM. 2014	TOTAL ACUMUL. 2014	1r TRIM. 2014	TOTAL ACUMUL. 2014
GREIXOS, OLIS I CERES	16.115	16.115	12.464	12.464	5.774	5.774	5.355	5.355
Oli d'oliva	26	26	23	23	26	26	23	23
Oli de gira-sol	5.309	5.309	3.567	3.567	24	24	141	141
PREPARATS CARN I PEIX	9.538	9.538	26.782	26.782	4.690	4.690	9.095	9.095
SUCRES I ARTS. CONFITERIA	14.114	14.114	9.683	9.683	7.445	7.445	6.845	6.845
CACAU I PREPARATS	17.133	17.133	34.261	34.261	3.268	3.268	8.879	8.879
PREPARATS CEREALS I PASTISSERIA	7.730	7.730	16.362	16.362	7.431	7.431	15.748	15.748
PREPARATS DE VEGETALS	29.396	29.396	34.690	34.690	11.625	11.625	12.721	12.721
Sucs no alcohòlics	10.806	10.806	15.071	15.071	3.711	3.711	6.410	6.410
PREPARACIONS ALIMENTÀRIES DIVERSES	4.517	4.517	12.394	12.394	3.791	3.791	10.706	10.706
BEGUDES, ALCOHOLS I VINAGRES (1)	41.113	41.113	41.573	41.573	38.129	38.129	32.523	32.523
Cervesa de malta	33.089	33.089	17.829	17.829	32.912	32.912	17.675	17.675
Vi i most	1.482	1.482	2.094	2.094	1.378	1.378	2.017	2.017
Alcohols	3.424	3.424	18.898	18.898	1.392	1.392	10.555	10.555
RESIDUS I ALIMENTS PER A BESTIAR	13.654	13.654	8.826	8.826	12.627	12.627	8.205	8.205
TABAC	656	656	12.974	12.974	651	651	12.823	12.823
TOTAL PROD. TRANSFORMATS (2)	153.966	153.966	210.008	210.008	95.431	95.431	122.899	122.899
TOTAL IMPORTACIONS AGROALIMENTÀRIES	605.290	605.290	690.064	690.064	274.751	274.751	291.635	291.635

(1) La informació en pes de les partides que integren el capítol de begudes, alcohols i vinagres s'expressa en milers de litres.

(2) En el total de productes transformats en pes s'inclou el capítol de begudes, alcohols i vinagres, però expressat en litres, ja que es considera que la seua densitat és aproximadament 1.

Font: elaboració pròpia a partir de la base de dades DataComex del Ministeri d'Indústria, Turisme i Comerç

3. COMERÇ EXTERIOR AGROALIMENTARI

3.3 Destinacions de les exportacions cítriques de la Comunitat Valenciana (tones i milers d'euros)

DESTINACIONS	TARONGES				MANDARINES			
	PES		VALOR		PES		VALOR	
	Gener-març 2014	Total acumulat campanya 2013/2014	Gener-març 2014	Total acumulat campanya 2013/2014	Gener-març 2014	Total acumulat campanya 2013/2014	Gener-març 2014	Total acumulat campanya 2013/2014
FRANÇA	101.509	179.693	60.760	111.387	96.777	256.111	86.756	215.835
ALEMANYA	44.118	69.671	25.703	41.973	26.916	77.047	27.126	66.831
HOLANDA	116.474	213.909	68.747	129.802	118.620	318.216	106.910	260.612
BÈLGICA-LUXEMBURG	18.168	33.547	9.129	18.030	19.818	42.922	15.585	33.760
REGNE UNIT-IRLANDA	30.520	45.732	58.567	111.611	43.706	102.205	42.646	90.296
DINAMARCA	4.276	8.363	2.764	5.327	3.640	18.302	3.252	14.445
FINLÀNDIA	203	248	77	99		42		34
SUÈCIA	1.348	2.463	441	988	411	1.353	225	845
ÀUSTRIA	17.607	28.757	27.235	59.547	15.340	43.273	15.732	40.987
ITÀLIA	13.526	27.232	7.725	15.935	3.919	29.873	2.876	19.845
GRÈCIA	2.239	4.348	1.328	2.541	4.330	20.158	4.012	15.520
PORTUGAL	6.049	11.389	3.944	7.407	6.239	19.770	17.617	28.212
ESTÒNIA	492	671	252	362	627	3.929	357	2.182
LETÒNIA	564	1.716	308	998	2.360	8.539	1.804	5.619
LITUÀNIA	1.835	3.808	941	2.243	3.896	11.559	2.887	8.257
POLÒNIA	25.678	45.721	12.189	23.210	44.677	98.904	30.383	66.304
REPÚBLICA TXECA	9.338	17.559	4.741	9.475	15.930	39.802	10.356	25.628
ESLOVÀQUIA	2.533	4.679	1.435	2.778	2.781	9.494	1.918	6.374
HONGRIA	2.309	3.965	1.248	2.255	4.990	9.740	3.492	6.602
ESLOVÈNIA	1.555	3.087	841	1.804	777	1.497	515	863
ROMANIA	19	43	20	45	11	48	9	37
BULGÀRIA	1.641	2.369	895	1.339	1.618	3.128	1.271	2.305
XIPRE-MALTA	423	601	301	493	136	245	129	214
CROÀCIA	2.485	3.663	1.372	2.130	1.387	1.867	1.074	1.403
TOTAL UE	402.422	709.573	289.590	482.080	417.520	1.116.156	375.862	907.274
EFTA (1)	18.565	27.478	12.179	18.337	10.155	43.064	11.952	43.433
RESTA D'EUROPA	7.888	12.411	-50.360	-48.409	13.833	29.919	6.178	16.517
TOTAL EUROPA	428.876	749.462	251.409	452.008	441.508	1.189.139	393.992	967.224
EEUU		0		0	3.187	40.325	2.884	41.307
EL CANADÀ	3.380	3.810	2.278	2.553	2.630	7.826	4.114	9.862
UNIÓ D'EMIRATS ÀRABS	1.899	2.481	1.154	1.530	1.694	2.097	2.153	2.759
ALGÈRIA	895	1.200	368	654	1.952	2.898	1.174	1.768
EL BRASIL	3.629	5.249	2.757	4.043	2.066	2.837	1.832	2.573
RESTA DEL MÓN	4.958	5.661	3.661	4.170	1.463	2.819	1.446	2.783
TOTAL	443.638	767.863	261.627	464.959	454.500	1.247.940	407.594	1.028.275

Font: Elaboració pròpia a partir de la base DataComex de la Secretaria d'Estat de Comerç.
(1) Associació Europea de Lliure Comerç: Islàndia, Noruega, Suïssa i Liechtenstein

3. COMERÇ EXTERIOR AGROALIMENTARI

3.3 Destinacions de les exportacions cítriques de la Comunitat Valenciana (tones i milers d'euros)

DESTINACIONS	LLIMES				TOTAL CÍTRICS			
	PES		VALOR		PES		VALOR	
	Gener-març 2014	Total acumulat campanya 2013/2014	Gener-març 2014	Total acumulat campanya 2013/2014	Gener-març 2014	Total acumulat campanya 2013/2014	Gener-març 2014	Total acumulat campanya 2013/2014
FRANÇA	6.022	19.085	5.329	19.266	207.090	459.183	154.797	349.730
ALEMANYA	2.553	5.154	1.836	4.168	73.876	152.307	54.857	113.289
HOLANDA	3.338	7.955	3.135	8.099	241.235	544.818	180.803	402.070
BÈLGICA-LUXEMBURG	4.628	10.432	3.219	7.889	42.775	87.247	28.056	59.972
REGNE UNIT-IRLANDA	3.600	7.638	2.667	6.223	77.878	155.673	61.265	117.891
DINAMARCA	186	983	121	889	8.116	27.661	6.147	20.672
FINLÀNDIA		0		0	203	290	77	134
SUÈCIA	190	547	42	254	1.969	4.399	720	2.112
ÀUSTRIA	790	1.817	749	1.842	33.930	74.061	28.190	61.615
ITÀLIA	590	1.262	382	851	18.090	58.500	11.020	36.718
GRÈCIA	223	461	155	353	6.793	24.967	5.496	18.415
PORTUGAL	379	771	351	750	12.838	32.192	22.065	36.610
ESTÒNIA	74	98	38	56	1.206	4.715	654	2.609
LETÒNIA	188	188	130	130	3.317	10.775	2.378	6.975
LITUÀNIA	841	988	545	642	6.708	16.519	4.434	11.223
POLÒNIA	6.416	10.143	4.232	7.203	77.304	156.036	47.113	97.504
REPÚBLICA TXECA	1.873	3.425	1.295	2.577	27.568	61.375	16.646	38.050
ESLOVÀQUIA	598	889	412	665	5.958	15.123	3.794	9.858
HONGRIA	1.172	1.767	942	1.487	8.606	15.983	5.777	10.706
ESLOVÈNIA	1.298	1.445	852	970	3.756	6.248	2.294	3.789
ROMANIA	85	85	58	58	114	175	87	140
BULGÀRIA	322	506	234	391	3.646	6.070	2.441	4.076
XIPRE-MALTA	2	14	2	15	427	728	305	511
CROÀCIA	1.102	1.651	848	1.318	4.989	7.200	3.304	4.862
TOTAL UE	35.367	75.653	26.726	65.249	863.403	1.915.045	639.415	1.406.227
EFTA (1)	1.721	3.357	1.431	3.047	30.528	74.071	25.616	64.946
RESTA D'EUROPA	9.066	10.117	6.505	6.888	30.975	52.682	20.868	33.567
TOTAL EUROPA	46.154	89.127	34.661	75.184	924.906	2.041.799	685.900	1.504.739
EEUU	608	716	535	627	3.794	41.041	3.419	41.934
EL CANADÀ	2.452	3.203	2.184	2.948	8.464	14.841	8.577	15.365
UNIÓ D'EMIRATS ÀRABS	684	810	616	726	4.303	5.414	3.949	5.043
ALGÈRIA	3	3	2	2	2.850	4.103	1.544	2.426
EL BRASIL	664	1.086	585	970	6.424	9.281	5.227	7.676
RESTA DEL MÓN	1.397	1.904	1.328	1.748	7.840	10.436	6.452	8.742
TOTAL	51.961	96.847	39.912	82.205	958.583	2.126.915	715.069	1.585.925

Font: Elaboració pròpia a partir de la base Databcomex de la Secretaria d'Estat de Comerç.
(1) Associació Europea de Lliure Comerç: Islàndia, Noruega, Suïssa i Liechtenstein