

Butlletí d'Informació Agrària

4t Trimestre 2015

Número 200

SUMARI

■ 1. CONJUNTURA AGRÀRIA

1.1 *Situació dels embassaments*

En este apartat es mostra la situació dels embassaments, en el quart trimestre de l'any, de les conques hidrogràfiques del Xúquer, Segura, Millars i Túria.

1.2 *Meteorologia*

Exposició de dades i anàlisi sobre l'evolució de la meteorologia al llarg del quart trimestre de 2015.

1.3 *Evolució dels principals cultius*

En este apartat s'analitza com van evolucionar al llarg del quart trimestre de l'any els principals cultius de la Comunitat Valenciana.

■ 2. INFORMACIÓ ESTADÍSTICA

2.1 *Estadístiques agrícoles*

S'inclouen els avanços corresponents a 2015, amb data 31 de desembre, de les superfícies i produccions dels cultius herbacis i llenyosos.

2.2 *Estadístiques ramaderes*

En este número del BIA s'oferixen el moviment comercial pecuari en el tercer i quart trimestre de 2015 i les existències de bestiar porcí, oví i caprí en data de novembre de 2015.

2.3 *Estadístiques pesqueres*

S'oferixen les captures pesqueres desembarcades durant el quart trimestre de 2015 a la Comunitat Valenciana.

■ 3. COMERÇ EXTERIOR AGROALIMENTARI

3.1 *Exportacions de productes agroalimentaris*

Es faciliten les xifres del volum i valor dels productes agroalimentaris exportats des de la Comunitat Valenciana, tant a la Unió Europea com a la resta de països, en el quart trimestre de 2015.

3.2 *Importacions de productes agroalimentaris*

S'exposen les dades de pes i valor dels productes agroalimentaris importats a la Comunitat Valenciana, tant des de la Unió Europea com de la resta de països, en el quart trimestre del 2015.

3.3 *Destinacions de les exportacions cítriques de la Comunitat Valenciana*

En este apartat es mostren les principals destinacions de les exportacions de cítrics realitzades des de la Comunitat Valenciana en la campanya 2015/2016.

1. CONJUNTURA AGRÀRIA

1.1. Situació dels embassaments

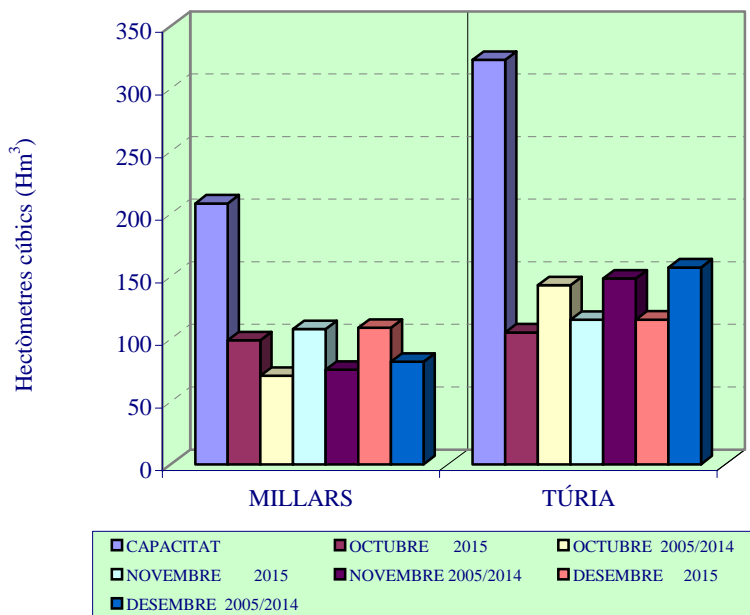
Riu / Conca / EMBASSAMENT	Capacitat (Hm ³)	OCTUBRE		NOVEMBRE		DESEMBRE	
		Volum (Hm ³)	%s/Cap.	Volum (Hm ³)	%s/Cap.	Volum (Hm ³)	%s/Cap.
Riu Sénia							
ULLDECONA	11,0	8,6	78,5	9,0	81,7	8,8	80,3
Conca Millars	208,4	99,0	47,5	108,0	51,8	109,0	52,3
ARENÓS	136,9	53,4	39,0	53,8	39,3	57,7	42,2
SÍTJAR	49,3	38,7	78,5	37,6	76,3	37,2	75,5
ALCORA	2,2	1,4	61,4	1,5	70,0	1,5	70,0
MARIA CRISTINA	18,4	4,7	25,7	14,2	76,9	11,6	62,8
BALAGUERAS	0,1	0,1	100,0	0,1	100,0	0,1	100,0
VALBONA	0,5	0,4	78,0	0,5	96,0	0,5	96,0
MORA DE RUBIELOS	1,0	0,3	26,0	0,3	30,0	0,3	32,0
Riu Palància							
REGAJO	6,0	3,1	50,8	3,0	50,3	3,9	64,8
Conca Túria	323,0	105,3	32,6	115,4	35,7	115,6	35,8
BUSEO	7,5	2,3	31,2	2,9	38,7	2,8	36,7
ARQUILLO SAN BLAS	21,0	14,0	66,5	13,7	65,3	13,4	63,7
BENAGÈBER	221,3	69,2	31,3	80,8	36,5	79,9	36,1
LORIGUILLA	73,2	19,8	27,1	18,0	24,6	19,6	26,8
Conca Xúquer	2.734,9	968,2	35,4	958,4	35,0	966,5	35,3
ALARCÓN	1.118,0	552,8	49,4	549,5	49,1	544,5	48,7
CONTRERAS	852,4	166,6	19,5	169,8	19,9	171,1	20,1
LA TOBA (*)	9,7	3,0	31,2	3,0	31,3	3,0	30,9
COMPLEJO CORTES (*)	171,0	144,4	84,5	141,3	82,7	142,3	83,2
TOUS	378,6	88,6	23,4	81,6	21,5	92,7	24,5
ESCALONA	98,7	4,6	4,6	4,5	4,6	4,5	4,6
BELLÚS	69,2	6,0	8,7	6,1	8,8	5,9	8,5
FORATA	37,3	2,2	6,0	2,6	6,9	2,6	6,9
Sistema Marina Baixa	28,8	3,9	13,5	6,8	23,7	7,2	25,0
AMADORIO	15,8	1,1	7,2	3,3	21,0	3,5	22,0
GUADALEST	13,0	2,8	21,3	3,5	27,0	3,7	28,6
Sistema Serpis							
BENIARRÉS	27,0	4,5	16,6	5,7	21,2	6,3	23,3
Conca Segura	1.141,0	461,4	40,4	464,7	40,7	466,1	40,8
LA PEDRERA	246,0	127,0	51,6	128,5	52,2	127,5	51,8
CREVILLENT	13,0	7,2	55,1	6,2	47,4	4,9	37,9
D'ALTRES SEGURA:	882,0	327,2	37,1	330,1	37,4	333,7	37,8
FUENSANTA	210,0	84,2	40,1	73,3	34,9	63,0	30,0
TALAVE	35,0	17,1	48,7	13,6	39,0	22,7	64,7
CENAJO	437,0	161,8	37,0	170,6	39,0	177,6	40,6
CAMARILLAS	36,0	20,9	58,2	23,3	64,6	21,4	59,4
ALFONSO XIII	22,0	2,6	12,0	3,1	13,9	3,8	17,2
SANTOMERA	26,0	1,7	6,4	1,7	6,5	1,7	6,6
ARGOS	10,0	6,3	62,7	7,5	75,0	7,7	77,0
LA CIERVA	7,0	2,5	36,0	2,5	35,2	2,7	38,3
VALDEINFIERNO	13,0	0,0	0,3	1,0	7,4	0,6	4,5
PUENTES	26,0	1,4	5,5	4,6	17,6	4,3	16,7
ANCHURICAS (*)	6,0	5,1	85,5	5,1	84,6	5,0	84,0
TAIBILLA	9,0	5,2	57,6	5,7	63,7	5,7	63,7
ALGECIRAS	45,0	18,4	40,9	18,1	40,2	17,6	39,0
D'altres embassaments	2,6	1,7	65,0	2,0	75,0	1,9	72,7
ALMANSA	1,6	1,1	68,8	1,1	70,0	1,1	67,5
ONDA	1,0	0,6	59,0	0,8	83,0	0,8	81,0
TOTAL	4.482,7	1.655,5	36,9	1.673,0	37,3	1.685,2	37,6

(*) Embassaments d'ús hidroelèctric.

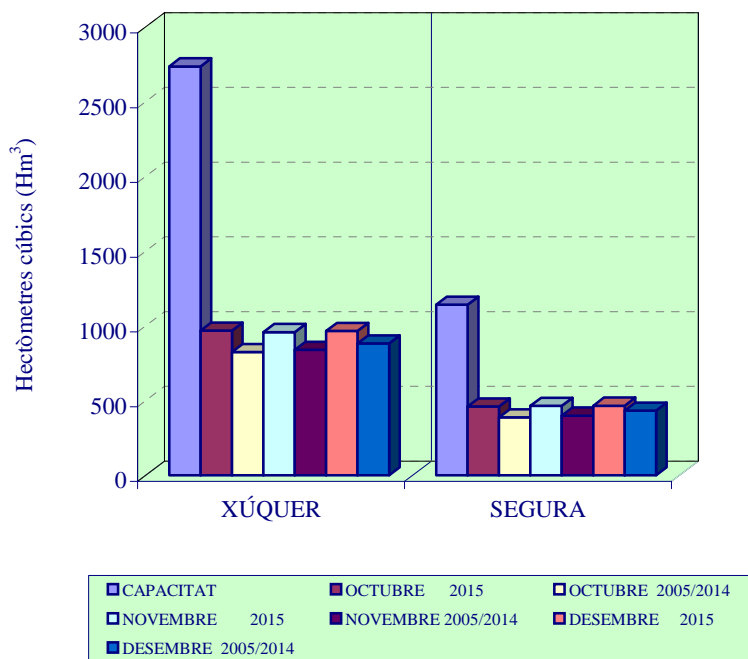
1. CONJUNTURA AGRÀRIA

1.1. Situació dels embassaments

EMBASSAMENTS DE LES CONQUES DE MILLARS I TÚRIA



EMBASSAMENTS DE LES CONQUES DEL XÚQUER I SEGURA



1. CONJUNTURA AGRÀRIA

1.2. Meteorologia

A. TEMPERATURES (°C)															
OBSERVATORI	OCTUBRE					NOVEMBRE					DESEMBRE				
	Temp. Mitjana			Temp. absoluta		Temp. Mitjana			Temp. absoluta		Temp. Mitjana			Temp. absoluta	
	mensual	màx.	mín.	màx.	mín.	mensual	màx.	mín.	màx.	mín.	mensual	màx.	mín.	màx.	mín.
BENICARLÓ	17,2	23,6	13,9	29,3	6,6	13,9	17,4	7,4	25,4	-0,2	11,3	13,7	9,2	19,7	3,6
BURRIANA	18,0	24,8	14,8	31,7	9,6	13,8	17,4	7,4	25,3	1,0	11,6	13,6	9,9	21,9	3,7
CASTELLÓ BENADRESA	17,5	23,9	14,0	31,4	8,1	14,1	17,8	7,4	24,6	2,2	11,4	13,3	9,6	21,3	5,1
NULES	17,8	25,2	14,3	33,3	8,2	14,1	17,2	7,5	25,2	1,2	11,7	13,7	9,9	21,6	4,7
ONDA	17,4	24,4	14,2	31,1	8,4	14,3	18,6	7,7	24,4	2,3	11,5	14,7	9,4	20,7	4,3
RIBERA DE CABANES	18,0	24,2	14,3	33,5	7,8	14,7	18,0	8,0	25,4	0,4	12,3	14,6	10,4	21,1	6,0
SAN RAFAEL DEL RÍO	16,1	22,7	12,1	28,3	5,4	13,0	17,5	7,5	25,4	1,2	10,0	12,5	6,9	19,6	2,1
SEGORBE	14,7	23,3	11,3	29,5	2,6	10,8	14,7	6,0	25,9	-1,1	7,9	11,7	5,4	20,4	-1,7
VALL D'UIXÓ	17,9	25,3	14,6	31,0	8,8	14,3	17,7	8,0	27,2	3,3	11,9	13,9	9,9	20,9	5,5
VILA-REAL EEA	18,6	25,3	15,5	32,2	9,7	15,1	18,6	8,6	26,9	2,9	12,4	14,7	10,5	22,1	5,3
ALGEMESÍ	18,4	23,8	14,3	30,7	9,3	14,3	18,4	7,0	27,1	2,0	11,7	14,9	8,8	23,0	1,6
BENAVITES	17,6	24,0	14,1	31,6	8,5	13,7	17,8	8,0	26,5	2,4	11,2	13,2	9,2	20,6	2,0
BENIFAIÓ	18,3	23,7	14,0	30,6	7,9	14,2	18,6	6,9	26,8	1,9	11,8	15,3	8,3	23,5	2,2
BÉTERA	17,4	24,1	13,7	31,1	6,5	13,4	17,8	7,1	27,2	0,4	10,7	12,9	7,2	23,1	0,7
BOLBAITE	17,0	22,5	12,7	30,3	5,2	12,7	16,8	4,8	26,2	-1,3	10,2	12,7	7,6	22,9	1,0
CAMPO ARCÍS	15,0	20,2	10,9	27,2	1,1	9,7	14,5	2,2	24,5	-4,8	7,6	10,8	4,4	19,8	-3,7
CARCAIXENT	18,7	24,3	14,6	31,5	8,7	14,5	18,8	6,2	28,9	1,0	11,8	14,7	9,0	26,3	1,1
CARLET	18,4	23,6	14,4	31,4	8,0	14,2	18,4	5,7	26,7	-0,5	11,6	15,7	8,5	23,8	2,4
CHESTE	16,8	24,1	12,9	29,4	3,7	12,9	17,4	6,9	25,9	-0,2	10,2	14,5	6,9	22,8	-0,4
CHULLILLA	16,4	23,2	13,0	29,0	7,2	13,6	18,5	6,6	25,2	1,4	10,8	14,8	8,1	22,7	1,7
GANDIA MARXUQUERA	18,0	25,3	13,4	31,8	7,9	13,6	18,5	5,3	27,5	-0,1	11,0	15,8	8,3	23,5	2,6
GODELLETA	17,7	24,7	13,3	30,4	7,9	13,7	18,0	6,1	25,1	1,2	11,3	15,9	8,4	23,1	1,8
LLÍRIA	16,9	22,9	13,2	30,6	5,8	13,0	17,2	6,1	26,5	0,2	10,5	13,3	7,4	22,9	0,9
LLUTXENT	17,7	24,4	13,4	31,1	9,3	13,6	17,0	5,6	25,4	1,0	11,4	15,0	9,1	23,2	3,6
MONCADA IVIA	18,2	24,7	14,2	32,1	7,8	14,1	18,4	7,3	27,7	0,4	11,5	13,7	8,5	23,8	1,9
MONTESA	17,9	24,4	14,2	30,8	7,2	13,7	18,0	5,6	27,5	0,9	11,4	15,3	8,0	23,3	3,3
PEDRALBA	17,6	24,7	13,9	31,4	8,4	14,1	18,5	7,9	26,1	3,8	11,5	16,5	9,0	22,5	3,7
PICASSENT	17,8	24,0	13,7	29,6	8,1	14,1	18,5	6,7	25,6	2,6	11,6	15,6	8,7	22,8	3,1
SAGUNT	18,8	25,8	15,6	31,2	9,9	15,3	19,1	9,9	27,2	4,8	12,9	14,7	11,1	21,3	4,9
TAVERNES DE LA VALLDIGNA	18,9	25,7	14,4	33,6	8,7	14,7	20,1	7,2	28,2	0,2	12,1	17,9	8,8	24,2	3,3
VILLALONGA	18,2	24,5	13,9	32,2	9,6	14,5	19,4	7,2	27,8	3,2	12,1	16,5	10,3	23,8	6,1
VILLANUEVA DE CASTELLÓN	18,2	24,3	13,9	30,9	7,0	13,6	17,4	5,6	27,8	0,4	10,9	14,2	7,7	24,8	0,2
XÀTIVA	17,8	24,3	13,3	31,3	5,5	13,1	17,6	4,7	27,3	-1,4	10,6	14,3	7,0	23,4	-0,7
AGOST	18,2	24,0	14,2	31,8	9,0	13,7	17,8	7,2	26,3	-0,3	11,6	15,4	9,2	23,2	1,8
ALMORADÍ	20,0	25,4	16,6	32,5	11,9	15,7	19,1	9,7	26,1	4,3	13,5	15,5	12,4	23,2	7,5
ALTEA	19,4	24,8	15,2	31,5	12,2	15,7	19,1	9,3	23,5	4,9	13,7	15,9	12,4	21,9	8,8
CALLOSA D'EN SARRIÀ	19,0	24,7	14,5	31,6	11,0	15,3	18,6	9,3	23,9	5,0	13,4	16,7	12,1	22,5	8,7
CAMP DE MIRRA	15,6	20,2	12,1	27,2	5,3	11,0	14,6	3,3	23,1	-3,9	8,9	11,2	6,5	20,9	-0,1
CATRAL	19,5	24,4	15,7	33,4	9,6	14,7	19,0	7,9	25,8	0,4	11,8	13,2	9,9	23,2	2,4
CREVILLENT	20,2	25,5	16,4	33,4	10,7	15,8	19,1	10,0	26,9	3,7	13,5	14,9	11,9	23,4	5,8
DÉNIA GATA	18,0	24,3	12,4	33,4	7,3	13,5	19,0	5,8	25,0	0,5	11,1	12,8	8,5	23,8	2,2
EL PINÓS	16,0	21,1	12,3	27,5	6,5	12,1	16,7	5,0	23,8	-1,2	10,1	13,6	7,3	21,2	2,5
ELX	20,4	25,4	16,7	33,7	0,0	16,0	19,5	10,0	26,8	5,4	13,7	15,5	12,1	23,4	5,5
MONFORTE DEL CID	18,3	24,0	14,7	33,9	8,0	13,7	17,4	8,0	26,8	2,4	11,2	15,4	8,0	23,6	0,1
ONDARA	18,3	24,3	13,3	33,2	8,0	14,2	18,5	6,8	26,6	2,0	11,2	12,5	9,5	23,7	3,4
PILAR DE LA HORADADA	19,9	24,8	16,6	32,3	10,8	15,6	19,5	9,8	25,6	6,0	13,5	16,2	11,7	23,7	5,3
PLANES	16,3	23,9	11,8	29,7	5,8	11,8	16,0	3,2	24,9	-3,0	9,4	12,7	6,9	24,3	-0,4
VILA JOIOSA	19,4	25,2	15,8	30,5	11,9	15,7	18,6	10,0	23,8	5,2	13,6	16,4	12,4	22,1	8,5
VILLENA	15,8	20,4	12,0	29,0	3,3	10,8	15,0	2,8	23,6	-5,9	8,0	10,2	5,3	21,8	-4,0

Font: Elaboració pròpia a partir de dades del Servei de Reg de l'IVIA. Dades provisionals.

1. CONJUNTURA AGRÀRIA

1.2. Meteorologia

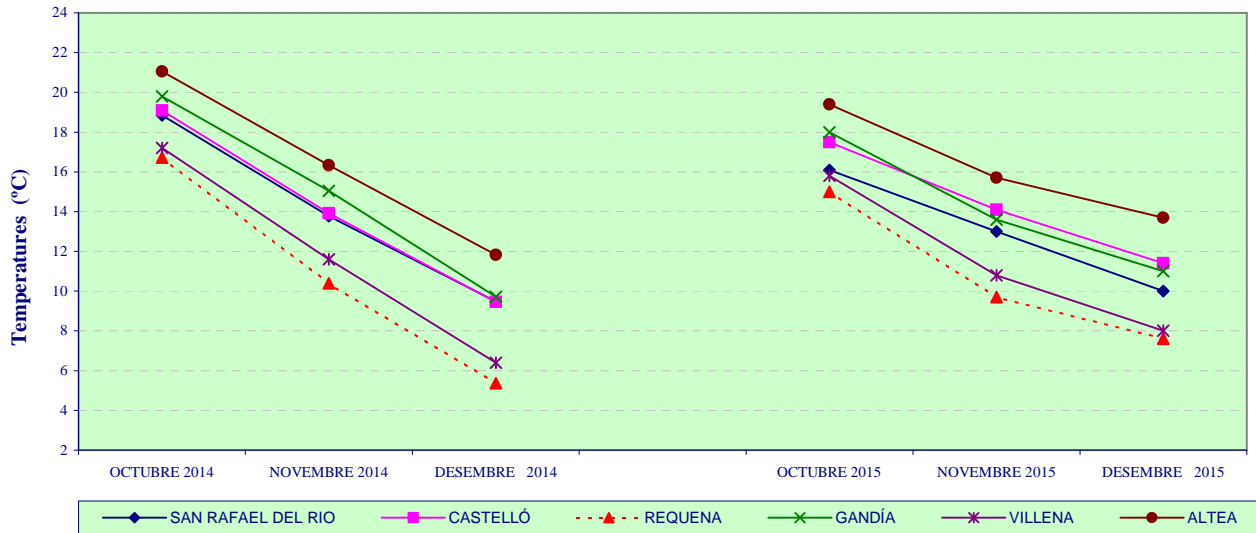
B. PRECIPITACIONS (l/m2)						
OBSERVATORI	OCTUBRE		NOVEMBRE		DESEMBRE	
	Pp total	Pp màx. diària	Pp total	Pp màx. diària	Pp total	Pp màx. diària
BENICARLÓ	33,7	12,9	35,3	29,1	4,0	1,0
BURRIANA	43,0	24,2	56,2	51,2	0,2	0,2
CASTELLÓ BENADRESA	31,2	16,5	78,8	67,1	2,2	0,2
NULES	47,4	21,9	68,1	61,3	2,8	0,2
ONDA	43,7	28,6	80,4	76,3	0,0	0,0
RIBERA DE CABANES	30,5	12,3	35,2	23,0	1,8	0,6
SAN RAFAEL DEL RÍO	25,3	9,5	56,9	49,9	2,8	0,4
SEGORBE	47,8	15,3	119,2	109,9	2,6	0,2
VALL D'UIXÓ	56,8	28,6	81,6	76,9	0,6	0,2
VILA-REAL EEA	23,9	7,5	64,4	61,5	0,0	0,0
ALGEMESÍ	67,9	25,8	62,3	57,8	2,3	0,2
BENAVITES	50,1	25,0	68,1	64,8	1,4	0,2
BENIFAIÓ	39,6	13,4	84,2	79,1	2,3	0,2
BÉTERA	28,3	17,6	61,8	61,0	1,2	0,2
BOLBAITE	55,0	15,3	36,0	32,7	1,0	0,2
CAMPO ARCÍS	12,0	6,3	9,7	8,7	0,1	0,1
CARCAIXENT	71,1	28,2	43,0	42,3	0,7	0,6
CARLET	41,5	14,0	51,0	48,5	0,4	0,1
CHESTE	42,2	18,5	73,7	63,9	1,2	0,2
CHULLILLA	36,9	22,6	70,9	69,8	0,0	0,0
GANDIA MARXUQUERA	35,1	8,6	63,4	50,9	0,6	0,2
GODELLETA	51,7	19,4	94,5	84,8	2,2	0,2
LLÍRIA	30,9	22,2	54,8	51,1	2,4	0,2
LLUTXENT	25,9	6,8	54,8	50,9	1,9	0,5
MONCADA IVIA	30,6	19,5	53,3	52,5	0,2	0,2
MONTESA	66,7	27,3	36,8	31,8	3,6	2,4
PEDRALBA	37,8	19,7	75,9	70,4	1,6	0,2
PICASSENT	48,6	15,0	91,4	85,2	2,6	0,4
SAGUNT	33,0	16,6	49,6	46,8	0,8	0,2
TAVERNES DE LA VALLDIGNA	58,8	18,0	47,1	43,6	3,8	1,4
VILLALONGA	116,4	66,5	98,7	83,4	2,1	1,2
VILLANUEVA DE CASTELLÓN	75,4	38,1	48,8	43,5	2,7	1,0
XÀTIVA	77,3	35,3	42,6	36,5	3,9	1,8
AGOST	12,0	5,4	55,3	51,2	2,3	0,8
ALMORADÍ	25,2	9,6	59,3	47,4	3,7	0,4
ALTEA	68,1	25,7	83,7	76,1	1,4	0,6
CALLOSA D'EN SARRIÀ	62,6	37,2	70,4	61,4	1,0	0,4
CAMP DE MIRRA	27,1	13,7	30,1	28,3	1,6	0,2
CATRAL	35,8	12,1	63,6	54,7	4,8	2,0
CREVILLENTE	45,1	17,4	40,6	33,7	2,3	1,0
DÉNIA GATA	153,1	47,0	97,3	60,1	1,7	0,3
EL PINÓS	17,2	5,0	21,8	19,4	3,0	0,6
ELX	32,8	22,9	33,0	30,7	0,8	0,5
MONFORTE DEL CID	9,7	5,2	46,5	42,2	2,6	0,8
ONDARA	90,9	27,2	88,7	55,4	4,5	1,6
PILAR DE LA HORADADA	30,7	10,9	64,0	46,1	11,5	7,1
PLANES	60,6	17,6	57,9	47,8	3,9	0,6
VILA JOIOSA	46,6	24,8	67,0	63,8	0,6	0,6
VILLENA	16,1	5,0	42,8	40,6	2,0	0,6

Font: Elaboració pròpia a partir de dades del Servei de Reg de l'IVIA. Dades provisionals.

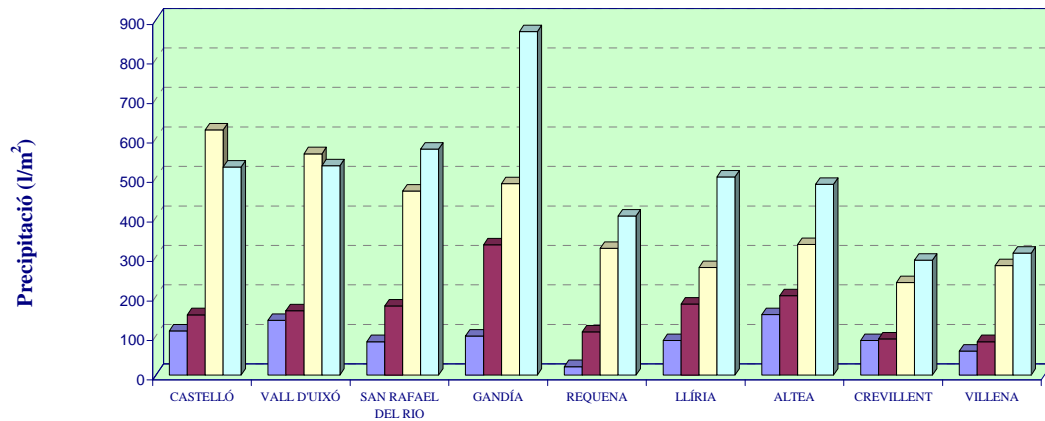
1. CONJUNTURA AGRÀRIA

1.2. Meteorologia

EVOLUCIÓ DE LES TEMPERATURES MITJANES



PRECIPITACIONS MITJANES



■ PRECIPITACIONS DEL 4n TRIMESTRE ANY 2015
 ■ PRECIPITACIONS DEL 4n TRIMESTRE MITJANA ANYS 2000/2010
■ PRECIPITACIONS ACUMULADES DES DE L'1/01 AL 31/12 ANY 2015
 ■ PRECIPITACIONS ACUMULADES DES DE L'1/01 AL 31/12 MITJANA ANYS 2000/2010

1. CONJUNTURA AGRÀRIA

1.2. Meteorologia

El quart trimestre de 2015 ha resultat càlid i pluviomètricament irregular a la Comunitat Valenciana.

Les temperatures elevades, especialment en el mes de desembre van provocar certes alteracions en els cultius. Així, les hortalisses de fulla van presentar un desenvolupament més accelerat en general, i en cítrics es va produir un retard en la maduració. En fruiters, la disminució d'hores de fred en feia preveure una insuficiència. Paral·lelament, les pluges d'octubre i principis de novembre, junt amb les temperatures elevades, van provocar problemes per malalties en els cultius.

Respecte del vent, es van registrar fortes ràfegues de vent al final de desembre que van causar alguns danys en cultius de cítrics i hortalisses.

El mes **d'octubre** ha sigut un mes un poc més càlid del normal i pluviomètricament normal a la Comunitat Valenciana. D'acord amb les dades de l'Agència Estatal de Meteorologia (AEMET), la temperatura mitjana ha sigut 16,6 °C, que és 0,3 °C més alta que la de la mitjana normal (16,3 °C) de temperatures mitjanes del mes d'octubre, encara que un poc més fresc que la mitjana dels últims cinc anys. En el sud de la Comunitat el mes ha resultat un poc més càlid mentre que en algunes localitats de la meitat nord va ser relativament fresc.

Segons les dades de la xarxa d'estacions agroclimàtiques de l'Institut Valencià d'Investigacions Agràries (IVIA), les temperatures més altes es van registrar el dia 5, quan es va arribar a 33,9 °C a Monforte del Cid i a 33,7 °C, a Elx.

No obstant això, l'alternança de dies càlids i frescos, va provocar que el dia 15 s'arribaren a registrar mínimes d'1,1 °C a Requena (Campo Arcís) i de 2,6 °C a Segorbe.

La quantitat mitjana de precipitació en el conjunt de la Comunitat ha sigut de 39,1 l/m² que, a pesar de ser aproximadament la meitat de la mitjana

climatològica normal ($71,0 \text{ l/m}^2$), permet qualificar el mes de normal des del punt de vista pluviomètric.

Els episodis més notables de precipitació van tindre lloc els dies 13 i 20: en les estacions de l'IVIA, el dia 13 es van registrar $66,5 \text{ l/m}^2$ a Vilallonga i $47,0 \text{ l/m}^2$ a Dénia, mentre la xarxa d'AEMET va registrar $121,0 \text{ l/m}^2$ a Miramar i $183,0 \text{ l/m}^2$ a la Font d'en Carròs el dia 20.

En l'altre extrem, els mínims pluviomètrics mensuals es van registrar en localitats de comarques del sud: Orihuela amb $11,7 \text{ l/m}^2$ i Monforte del Cid amb $9,7 \text{ l/m}^2$.

Com a conclusió, octubre va tindre un caràcter sec en un 33% del territori, normal en el 60%, i humit a molt humit en el 7% restant, situat en zones del litoral de la meitat sud.

El mes de **novembre** ha sigut un mes molt càlid i humit a la Comunitat Valenciana. La temperatura mitjana registrada per AEMET ha sigut de $13,0 \text{ }^\circ\text{C}$, que és $1,4 \text{ }^\circ\text{C}$ més alta que la de la mitjana normal ($11,6 \text{ }^\circ\text{C}$). En comparació amb la sèrie de temperatura mitjana del mes de novembre, este mes ha sigut el més càlid dels últims des de 2009.

El potent i inusual (per al mes de novembre) anticicló que va predominar sobre la península entre els dies 4 i 21, i que després va tornar a reforçar-se en els dies final del mes, va determinar una atmosfera molt estable, amb temperatures altes en eixe període, sobretot en l'interior i nord, on en algunes localitats com ara Morella, l'anomalia va superar els $+3 \text{ }^\circ\text{C}$ respecte a la mitjana normal. En el litoral, la lleugera entrada de la brisa de mar a partir de migdia (també inusual en el mes de novembre) a causa de l'estabilitat, va determinar que l'anomalia tèrmica no fóra tan acusada, i en general va oscil·lar entre $+1,0 \text{ }^\circ\text{C}$ i $+1,5 \text{ }^\circ\text{C}$.

Els dies 6, 7 i 20 van ser especialment càlids. Els valors més alts en la xarxa d'estacions de l'IVIA es van registrar el dia 20, quan es va arribar a $28,9 \text{ }^\circ\text{C}$ a Carcaixent, a $28,2 \text{ }^\circ\text{C}$ a Tavernes de la Valldigna, i $27,8 \text{ }^\circ\text{C}$ a Villanueva de Castellón i a Vilallonga. L'entrada d'una massa d'aire molt fred a partir del dia 21 va provocar un descens acusat de temperatura, de

10,5 °C en la mitjana del territori. Durant l'entrada d'aire fred, les màximes diürnes no van superar els 5 °C a les localitats de l'interior de Castelló, i les mínimes més baixes es van aconseguir el dia 24, amb -5,9 °C a Villena i -4,8 °C a Requena (Campo Arcís).

La quantitat mitjana de precipitació al novembre ha sigut de 68,0 l/m² que és un 16% superior a la mitjana climatològica normal (58,4 l/m²), amb el que queda qualificat com un mes humit, amb acumulats que van superar els 100 l/m² en l'interior de Castelló, prelitoral nord de València i muntanya d'Alacant. El màxim mensual de precipitacions registrades en la xarxa de l'IVIA s'ha aconseguit a Segorbe amb 119,1 l/m², i a Vilallonga amb 98,7 l/m².

No obstant això, cal tindre en compte que prop del 90% d'estes precipitacions es van concentrar en tan sols unes poques hores del dia 2 de novembre. Així, en esta jornada es van arregar a Segorbe i Vilallonga, respectivament, 109,9 i 83,4 l/m². Al contrari, la resta del mes es va caracteritzar per l'absència de precipitacions, ja que la situació atmosfèrica va estar dominada per l'anticicló.

En definitiva, novembre va tindre un caràcter humit per al 54% del territori, normal per al 27% i sec per al 3% restant.

El mes de **desembre** de 2015 ha sigut un mes climàticament extraordinari, extremadament càlid i extremadament sec a la Comunitat Valenciana. D'acord amb AEMET, la temperatura mitjana ha sigut d'11,0 °C, que és 2,3 °C més alta que la de la mitjana normal (8.7 °C), i fa d'este mes el mes de desembre més càlid registrat a la Comunitat Valenciana des de 1950.

El potent anticicló instal·lat a Europa va determinar una atmosfera molt estable i va afavorir a més una lleugera circulació d'aire de component sud, que va donar lloc a temperatures altes durant tot desembre, com a continuació de la situació que ja es va observar al novembre. La major anomalia de temperatura es va observar en l'interior i nord, on en algunes localitats de l'interior de Castelló, com ara Morella, l'anomalia va superar els cinc graus per damunt de la mitjana normal (1981-2010). En el litoral, la lleugera entrada de la brisa de mar a partir de migdia degut a

l'estabilitat, va determinar que l'anomalia tèrmica no fóra tan acusada, i en general va oscil·lar entre +1.5 °C i +2.0 °C.

En evolució diària, tots els dies de desembre van ser més càlids del normal, especialment a mitjan mes. Segons els registres de l'IVIA, les temperatures màximes es van registrar a Carcaixent, amb 25,0 °C el dia 15 i 26,3 °C el 18. En este mateix dia, el 18, es van aconseguir els 24,8 °C a Villanueva de Castellón, els 24,5 °C a Bèlgida i els 23,8 °C a Carlet. Les temperatures més baixes es van registrar en els primers dies del mes, i el dia 1 es va arribar als -4,03 °C a Villena i a -3,7 °C a Requena (Campo Arcís), i a -1,73 °C a Segorbe el dia 2.

La quantitat mitjana de precipitació registrada per AEMET ha sigut de 0,9 l/m², un 98% inferior a la mitjana climatològica normal (49,9 l/m²), amb el que, a més d'extremadament càlid, desembre de 2015 queda qualificat com extremadament sec. Només desembre de 1974 i 1966 van ser encara més secs que el de 2015.

En el 20% del territori la precipitació ha sigut nul·la o inapreciable, i en el 90% ha sigut inferior a 2 l/m². La precipitació mitjana registrada en el territori cobert per la xarxa d'estacions agroclimàtiques de l'IVIA va ser de 0,07 l/m². Només alguns ruixats que van afectar el litoral sud el dia 10 van arribar a acumular algunes quantitats apreciables de pluja, com els 7,1 l/m² a Pilar de la Horadada.

Font: AEMET i IVIA

1. CONJUNTURA AGRÀRIA

1.3. Evolució dels principals cultius

CEREALS

Dacsa: Al mes d'octubre es van recol·lectar les últimes parcel·les a la zona del Baix Segura. La producció presentava un alt grau d'humitat i el seu destí va ser l'assecat forçat.

Cereals d'hivern: A la primera quinzena de novembre es van realitzar les primeres sèmres de cereals d'hivern a les comarques d'interior d'Alacant. Les sèmres a l'interior de Castelló van ser lentes a causa de les altes temperatures i la falta de pluges durant el mes.

A les comarques d'interior, l'absència de precipitacions durant el mes de desembre ha alentit la naixença i el creixement de les sèmres de tardor.

A València l'evolució del cultiu de cereals d'hivern va ser igualment complicada a causa de les males condicions del sòl per a la sembra per la sequedat, de manera que es van registrar retards en la sembra així com dificultats en la naixença.

Cereals d'estiu:

Arròs: Al mes d'octubre es van realitzar tasques de fangueig i tractaments per al control de la *Leersia oryzoides*, mala herba de recent introducció.

Després de les pluges de novembre es va procedir a la inundació de zones baixes que van permetre tasques de fangueig.

LLEGUMINOSES:

A València va finalitzar la recol·lecció de bajoques tendres verdes i van començar les plantacions de faves a les comarques de l'Horta i la Ribera.

TUBERCLES

Moniato vermell: Durant el trimestre es va mantenir el ritme de recol·lecció a la Vega Baixa, encara que amb interrupció per les pluges del dia dos de novembre.

Patata: Durant l'octubre va continuar la sembra de patata *verdet*, i a mitjans de novembre es va iniciar la recol·lecció al Camp d'Elx i el Baix Segura. Les gebrades van afectar lleugerament les fulles a les zones més fredes.

A principis de desembre es procedia a la plantació de patata de collita, i durant el mes va continuar la collita de la *verdet* a les comarques d'Alacant, amb qualitat i rendiments inferiors.

Xufa: A finals de novembre va començar la recol·lecció de les xufes que es va perllongar durant desembre, amb rendiments una mica inferiors al que s'esperava.

FARRATGERES

Durant els mesos d'octubre, novembre i desembre van continuar els talls d'alfals a les comarques de Camp d'Elx i el Baix Segura.

HORTALISSES

Amb caràcter general, el cultiu d'hortalisses va estar marcat durant el trimestre per les condicions climàtiques: absència de pluges des de mitjans de novembre i tot desembre, així com altes temperatures i fortes ràfegues de vent al final de desembre.

Les altes temperatures van propiciar una acceleració de creixement de les hortalisses i un solapament de cicles de collita, que van repercutir en una major oferta i en el col·lapse del mercat. D'altra banda, l'absència de pluges va provocar increments de costos per la necessitat de regs addicionals.

Bleda: Durant octubre i novembre es va recol·lectar a bon ritme i amb excel·lent qualitat a causa de les bones condicions meteorològiques. Al desembre les altes temperatures van propiciar un creixement inusual de les

fulles que, al costat de l'acceleració de cicles, va provocar una acumulació de producte.

All tendre: A mitjan d'octubre es va iniciar la recol·lecció a la Vega Baixa. La superfície plantada va ser lleugerament superior a la d'anys anteriors. El producte va presentar bon desenvolupament i qualitat per les pluges caigudes i les temperatures, de manera que la collita es va realitzar durant novembre i desembre amb bons rendiments.

A València, a les comarques de l'Horta Sud es procedia a la seua collita sense incidències destacables.

Carxofes: A Alacant, en l'última setmana d'octubre es van realitzar els primers talls a la Vega Baixa. L'estat vegetatiu de les plantes era òptim i el producte de tall presentava bona aptitud comercial. A Castelló van continuar els talls esporàdics, però els capítols eren de baixa qualitat a causa de la falta de fred. A mesura que va transcórrer el mes de novembre, amb la baixada de les temperatures nocturnes, va anar augmentant la producció amb bona qualitat i rendiment. En zones puntuals del Camp d'Elx, més fredes, alguns capítols es van veure afectats pel gebre.

A les comarques de Castelló, encara que la qualitat va ser augmentant, la producció va ser més escassa que l'any anterior, sobretot en la producció destinada a Denominació d'Origen.

Durant el mes de desembre va augmentar la producció a les comarques del sud d'Alacant i Castelló amb un marcat deteriorament de la qualitat a causa de les altes temperatures, encara que va ser millorant al llarg del mes.

De la mateixa manera a València, a les comarques de l'Horta i Camp de Túria, es procedia a la recol·lecció al novembre, però al desembre les altes temperatures van afectar la qualitat dels capítols.

Api: Durant el mes d'octubre es van realitzar trasplantaments a les comarques del sud d'Alacant. Durant novembre i desembre la demanda va ser escassa, cosa que va produir una acumulació de producció i pèrdua d'aquesta, a més de falta de qualitat per problemes de esclerotínia.

Albergínia: A les comarques alacantines del Baix Segura i el Camp d'Elx, i a Castelló, la campanya va finalitzar a meitat de mes d'octubre en les

produccions a l'aire lliure. En el cas dels hivernacles, a partir de la segona setmana va començar la recol·lecció, amb una producció i qualitat òptima que fins i tot va anar millorant a mesura que avançava el mes i les temperatures baixaven. Durant novembre i desembre la recol·lecció continua de la mateixa manera, amb bona producció i qualitat.

Carbassó: Durant octubre, novembre i desembre es va procedir a la collita de carbassó en les comarques d'Alacant, amb bona qualitat general. A Castelló es registraven petites produccions.

Ceba: Durant el mes d'octubre van continuar els trasplantaments i el desenvolupament de les cebes de cicle d'hora al Baix Segura i Camp d'Elx; a Castelló es registraven petites collites de ceba tendra, i a València va començar la sembra directa de ceba bavosa, al mateix temps que s'iniciava la collita de ceba tendra a causa de l'augment de la demanda per manca d'oferta en altres zones productores.

Durant el mes de novembre i desembre es procedia a l'arrencada de ceba tendra a les comarques del Baix Segura, tant en les varietats de *rebrot* com en les de sembra normal, i a València es van succeir els trasplantaments i les sèmres directes de varietats de mitjana estació, així com la recol·lecció de ceba bavosa tendra.

Col bròquil: A mitjans del mes d'octubre es va iniciar la recol·lecció de les plantacions del Baix Segura i el Camp d'Elx, així com els trasplantaments de cicles posteriors. A causa de les temperatures altes i la humitat, es van registrar problemes de *Botrytis*, que van desaparèixer durant el mes de novembre mentre continuava la recol·lecció.

Al desembre, les altes temperatures van propiciar l'augment de la producció, cosa que, unida a l'escassa demanda, en va provocar una acumulació al camp. D'altra banda, la qualitat es va veure ressentida per la falta d'humitat a causa de l'escassetat de pluges des de principi de novembre.

Coliflor: A mitjans del mes d'octubre es va iniciar la recol·lecció al Camp d'Elx, succeint-se els trasplantaments, que van continuar durant els mesos de novembre i desembre a les comarques del sud d'Alacant, així com

recol·leccions amb alguns problemes de fongs. Les capces es van mantenir entre els 1,5 i 1,7 kg / unitat.

A les comarques de Castelló, la producció recol·lectada va ser molt baixa a causa de la falta de fred. A Castelló, la recol·lecció va augmentar notablement al novembre i desembre, fins i tot superant l'any anterior.

A València se succeïen els cicles durant el trimestre, caracteritzat per les altes temperatures que van propiciar un augment de la producció, però una disminució de la qualitat. L'excés d'oferta va saturar els mercats, de manera que part de la collita es va perdre al camp.

Col de cabdell: Al mes d'octubre la recol·lecció de col arissada va augmentar progressivament a les comarques de Castelló, presentant una bona qualitat. Al mes de novembre es va iniciar la recol·lecció a les comarques d'Alacant amb bona qualitat i rendiment, al voltant de 2,5 a 3 kg / unitat, situació que es va mantenir durant desembre, mentre que a Castelló la recol·lecció es va mantenir en uns nivells normals durant novembre, encara que la producció va anar augmentant de forma notable al desembre per efecte de les temperatures elevades.

A València, les temperatures elevades que van afavorir l'increment de la producció i la reducció de qualitat, van donar lloc també a un excés d'oferta i de la pèrdua de part de la collita al camp.

Escarola: Durant el mes de desembre la producció i qualitat en la Vega Baixa va ser alta en els dos tipus. A Castelló també es va constatar una augment de la producció superior al normal.

Espinacs: A principis de mes es va iniciar la recol·lecció a la Vega Baixa, que va continuar durant novembre i desembre, amb bona qualitat i producció a causa de les condicions favorables. No obstant això, l'excés d'oferta va obligar a perdre algunes parcel·les.

A València, les altes temperatures van propiciar un ràpid desenvolupament del cultiu.

Faves: Durant el mes d'octubre presentaven un desenvolupament òptim al Camp d'Elx, de manera que al mes de novembre es va procedir a la recol·lecció de la varietat Mutxamel, amb una qualitat irregular que va

anar millorant amb la baixada de temperatures. Durant el mes de desembre va augmentar la producció mantenint-se la qualitat.

Encisam: Durant el mes d'octubre es van realitzar trasplantaments a les comarques del sud d'Alacant, i al novembre van continuar en totes les comarques productores d'Alacant. En el cas de la varietat *Iceberg*, es va procedir al tall dels primers cicles en la segona setmana de novembre, presentant un bon rendiment.

A Castelló l'enciam, i especialment el *Romà* va ser la que va abastar la principal àrea de cultiu.

A l'inici de la recol·lecció es van presentar alguns problemes de qualitat pel *tip burn* a causa de l'alta humitat ambiental, però posteriorment van desaparèixer. La *Little Gem* va presentar igualment alguns problemes d'espigat i de vores quan es va iniciar la recol·lecció. En el cas del *Romà*, es van donar problemes de podridura del cabdell des de l'inici de la recol·lecció a principis de mes, que van descendir al llarg d'aquest. El pes mitjà dels cabdells es va situar sobre els 800 gr.

A la comarca del Baix Maestrat la producció d'encisam *Romà* va perdre volum a causa d'alguns episodis de fortes ràfegues de vent.

Al mes de desembre van continuar els trasplantaments dels cicles més tardans a les comarques del sud d'Alacant. En el cas de l'encisam *Iceberg*, els cicles s'han accelerat, amb la consegüent acumulació en camp. La qualitat dels cabdells va ser bona, amb calibres 10 i 12. La varietat *Little Gem* va presentar una situació similar i en el cas del *Romà* també es va produir una acumulació. Els pesos oscil·laven entre 800 i 1.000 g / unitat.

A Castelló la producció d'encisam *Romà* va ser baixa a principis de desembre, influïda per l'acció del vent de finals de novembre al Baix Maestrat, encara que va anar recuperant-al llarg del mes de desembre.

Cogombre: Durant el mes d'octubre la producció de cogombre va oferir un bon ritme de recol·lecció i qualitat a Alacant, tant en la Vega Baixa com al Camp d'Elx. La producció va anar disminuint a mesura que van anar baixant les temperatures al llarg del mes. Durant novembre i desembre va continuar la recol·lecció a bon ritme i amb qualitat en les plantacions noves.

Julivert i Coriandre: Al Camp d'Elx i el Baix Segura es va trasplantar julivert que es va desenvolupar òptimament durant novembre. Pel que fa al coriandre, es van realitzar els primers talls amb destinació a exportació.

Pebrot: A mitjans del mes d'octubre va finalitzar la campanya de pebrot Italià a l'aire lliure en la Vega Baixa, mentre en hivernacles es procedia a l'arrencada de les plantacions velles i s'iniciaven les tasques de preparació que es van desenvolupar al novembre.

A Castelló finalitzava a l'octubre la recol·lecció del tipus *Lamuyo vermell* i es mantenia la producció del tipus Italià però amb descens de la producció, finalitzant la campanya en els primers dies de novembre.

A les comarques del litoral de València van començar els trasplantaments en hivernacle, i durant el mes de desembre es van realitzar en els hivernacles del Baix Segura.

Tomàquet: Durant l'octubre, novembre i desembre va continuar la recol·lecció de tomàquet tipus acostellat a la comarca de del Baix Segura amb una qualitat òptima. Alhora s'iniciaven les noves plantacions i les primeres recol·leccions al Camp d'Elx.

El tipus *Daniela* finalitzava la campanya amb una escassa producció i qualitat baixa, amb problemes de pell i poc calibre. Ja al desembre, va augmentar la disponibilitat amb l'entrada en producció de les noves plantacions. El tipus *Llis* va augmentar la producció al llarg del mes d'octubre, i amb bona qualitat que va continuar durant novembre, tot i que va finalitzar el mes amb menys producció a mesura que s'anaven esgotant les plantacions. A principis de desembre va acabar la recol·lecció del tipus *Llis* a Alacant, ja amb una qualitat minvada.

A la Plana Alta de Castelló, la producció dels tipus *Llis* i *Pera* es va traslladar dels sistemes a l'aire lliure a hivernacle de manera que la qualitat va millorar substancialment.

CÍTRICS

Donades les condicions meteorològiques de temperatures altes i humitat per pluges, el mes d'octubre va començar amb els tractaments adequats per a la prevenció fitosanitària contra malalties criptogàmiques i plagues, així com les derivades de les alteracions fisiològiques.

Mandarines: A la Marina Alta es va procedir a la recol·lecció de *Clausellina* durant l'octubre, si bé el ritme va ser lent a causa de la demanda. Pel que fa a la varietat *Okitsu*, la campanya va finalitzar amb problemes de venda per excés de calibre. Les satsumes Owari es van recol·lectar a ritme lent. Durant el mes es van realitzar les primers i segones passades de *Marisol*, amb baixa qualitat i destinació principal a la indústria, i a final de mes es va iniciar la recol·lecció de *Loretina*, *Aruufatina* i *Clemenpons*. No s'ha pogut iniciar la recol·lecció d'*Orogrande* a causa de la falta de condicions per a desverditzar.

A les comarques del Baix Segura i el Camp d'Elx van continuar les segones passades de *Clemenrubí*, de manera que van finalitzar a meitat de mes. En aquesta comarca es va iniciar la recol·lecció d'*Orogrande* amb bona qualitat, així com d'*Oronules*.

A Castelló, al mes d'octubre va finalitzar la recol·lecció de les varietats primerenques *Oronules*, *Clemenrubí*, *Arrufatina* i *Marisol*, perdent aquesta última interès per l'inici de les primeres passades de *Clemenules*, encara que amb retard per la falta de fred.

A València, a l'octubre continuava la recol·lecció de *Okitsu* i *Clemenrubí*, al mateix temps que començava la d'*Owari* i les clementines primerenques. Es va observar un menor rendiment a causa de les calors de maig, però amb fruita de millor calibre i bona qualitat per efecte de les pluges de setembre i octubre.

Al mes de novembre va finalitzar a la Marina Alta la recol·lecció "a neta" (amb collites a 100% de la parcel·la) de les varietats *Clemenpons*, *Loretina*, *Arrufatina*, *Orogrande* i *Clemenules*, i durant la primera setmana es va iniciar la recol·lecció de *Clemenvilla* a les zones més precoces, estenent a la resta de zones durant el mes. L'excés d'humitat i les altes temperatures van provocar atacs d'Alternària. Al desembre es va efectuar la recol·lecció final "a neta" d'aquesta varietat, mentre la *Clemenules* es recol·lectava al Baix Segura i el Camp d'Elx a ritme baix a causa del escàs

interès del comerç, i finalitzava la campanya d'*Orogrande* durant la primera setmana.

A Castelló, al mes de novembre va augmentar l'interès en la recol·lecció de *Clemenules*, però amb dificultats a causa del retard en la maduració i l'alta humitat ambiental.

A València, les pluges de començaments de novembre van retardar en general la collita, que també va estar marcada per un retard en la maduració, tot i que les pluges van millorar la qualitat pel que fa al calibre de la fruita. Pel que fa a *Clemenules*, es va constatar una reducció de collita i amb calibres excessius.

Al desembre les condicions climàtiques van afavorir la recol·lecció de clementines de mitjana estació, arribant al 60%. Així mateix, va començar la recol·lecció de la varietat híbrida *Clemenvilla*. L'absència de pluges a partir de primers de novembre va obligar a incrementar els regs de forma general en tots els cítrics. Al mateix temps la incidència de les altes temperatures va propiciar l'aparició de problemes de "bufat" en mandarines i "clareta" en taronges.

Taronges: A principis d'octubre es va iniciar la recol·lecció de Navelina a les comarques d'Alacant amb ritme baix, que va anar augmentant i amb collites "a neta". La producció presentava una bona qualitat i calibre, amb predomini dels calibres I i II.

De la mateixa manera es va iniciar a l'octubre la recol·lecció de *Navelina* a Castelló i a finals de mes a València, amb bona qualitat general.

Durant el mes de novembre, la recol·lecció de *Navelina i Salustiana* a la Marina Alta va ser alta causa de l'interès de la demanda, de manera que va concloure al desembre. No va ser així per a la *Salustiana* al desembre, que va perdre interès per al comerç.

A València, l'interès comercial per la Navelina va ser alt a causa de la seva bona qualitat i de la reducció de la collita en un 15% aproximadament respecte a la campanya anterior. No obstant això, al Baix Segura l'interès per aquesta varietat va ser inferior, tot i la bona qualitat, de manera que el ritme de recol·lecció al desembre va ser lent, quedant un 35% per recol·lectar a final de mes.

A les comarques del nord de Castelló es va iniciar la recol·lecció de *Navelina* de forma lenta a causa de la manca de maduresa, i va continuar amb normalitat durant desembre, iniciant-se la recol·lecció de *Washington Navel*, encara que amb ritme baix.

A València, la recol·lecció de *Navelina* superava el 60% i va començar el de taronges *Navel* i *Salustiana*.

Llima: Al llarg del mes octubre va continuar la recol·lecció de llima fina sobre *macrophylla* a les comarques de Vega Baixa i el Camp d'Elx, a ritme lent a causa de l'exigència de preu per part dels productors. Els calibres van ser baixos al principi encara que van anar augmentant al llarg del mes.

Al mes de novembre el ritme de recol·lecció va anar augmentant a mesura que ho feia la disponibilitat de producció sobre peu *macrophylla*. A mitjan mes es va iniciar la recol·lecció sobre peu tradicional, tot i que es va alentir a causa de la disminució de la demanda. No obstant això, durant el mes de desembre el ritme de recol·lecció va ser alt, de manera que a finals de mes la collita es va realitzar "a neta".

Aranja: En el Baix Segura es va iniciar la recol·lecció a la segona setmana d'octubre amb un primer pas a la fruita de més calibre, que va continuar durant novembre ja amb millors calibres.

FRUITERS

Fruiters de llavor:

Pomer: A la comarca de l'Alcoià es va realitzar la recol·lecció de la varietat *Roja de Beneixama* durant la primera quinzena d'octubre, i en l'última, es va iniciar la varietat *Perelló* que va finalitzar a mitjans de novembre.

A València finalitzava al mes d'octubre la recol·lecció de les varietats primerenques del Racó d'Ademuz de *Starking*, *Golden* i *Reineta*. A mitjans d'octubre va començar la varietat *Esperiega* que es va perllongar fins al novembre. En general la collita de poma va ser lleugerament inferior al normal.

Fruiters de pinyol: En general, durant el mes d'octubre es van realitzar els tractaments propis contra el cuc capgròs i el poll de Sant Josep. D'altra banda les altes temperatures han provocat una falta d'hores fred que poden influir en una floració deficient.

Fruits secs:

Ametller: A mitjans del mes d'octubre va finalitzar la recol·lecció en les zones d'interior d'Alacant, i a Castelló va finalitzar a principis de novembre.

A València, la recol·lecció va finalitzar a l'octubre. Tot i la bona pluviometria en el cicle de cultiu, la valoració de la collita va ser inferior al que s'esperava perquè els efectes de la sequera anterior van minvar la capacitat de producció.

Les elevades temperatures de novembre i desembre van provocar la floració anticipada de les varietats primerenques, *Desmai i Marcona*, amb el consegüent risc.

Altres fruiters:

Garrofer: A Alacant, a la Marina Alta va continuar la recol·lecció fins a l'última setmana d'octubre, i a València es van recol·lectar les garrofes al llarg del mes. En els dos casos, la producció va ser superior a la de la campanya anterior, molt castigada per la sequera de 2014, però tot i així va resultar inferior a la normal -entorn d'un terç per sota de la producció mitjana a València- com a conseqüència de els efectes a llarg termini causats per la mateixa sequera.

Caqui: A la província de València es procedia a la recol·lecció des de principis d'octubre i es va finalitzar al voltant del 22 de desembre. La campanya ha estat marcada per un augment de la producció a causa dels tractaments per l'avançament de collita, que van provocar un augment de calibres i producció primerenca que es va solapar amb la recol·lecció en la temporada. Per això, al novembre es va intentar alentir la collita (al voltant d'un 35% en aquest moment).

Al desembre la qualitat dels fruits es considerava excepcional, amb uns calibres mitjans, inferiors als de principi de campanya. La sequedat i les temperatures altes no van afectar la producció.

Dàtil: Al mes de novembre es va recol·lectar la producció de dàtil al Camp d'Elx, amb problemes de qualitat causa de l'alta humitat.

Magrana: A la primera setmana d'octubre va finalitzar la recol·lecció de la varietat Valenciana al Camp d'Elx amb una millora de la qualitat i producció respecte al normal, i la varietat *Mollar* es va recol·lectar a bon ritme, arribant al 90% a final de mes. De la mateixa manera, a la Vega Baixa el ritme de recol·lecció va ser alt, amb bona qualitat excepte problemes puntuals per cremat i badat.

Al novembre va finalitzar la recol·lecció de la varietat *Mollar* al Camp d'Elx amb millors calibres, i amb menor qualitat exterior però millor qualitat interior.

VINYA

Raïm de taula: A la província de València es va donar per finalitzada la verema a l'octubre, amb uns resultats de collita superiors a 2014 però inferiors al normal com a conseqüència dels efectes de la sequera anterior, que encara afecta els ceps. També cal afegir els efectes dels danys causats pels episodis de pedra que es van succeir a la zona d'Utiel-Requena durant l'estiu. Per causa d'aquestes tempestes, en aquest mes es van realitzar tractaments contra míldiu.

Al Vinalopó Mitjà va continuar la recol·lecció de la varietat senyora María durant el mes d'octubre, presentant alguns problemes de podridura encara que la qualitat es va mantenir fins al final de la recol·lecció, a la fi del mes.

També es va continuar la recol·lecció de la varietat *Moscatell Ideal*, però alentida per problemes de podridura, amb molt de rebuig i destinació a indústria. En moltes parcel·les la disminució de la producció va arribar al 50%. La baixada de temperatures va alentir les contaminacions. En la varietat *Aledo*, la recol·lecció va començar amb bona qualitat i destinació a conservació. La varietat *Red Globe* també va presentar deficiències de qualitat per podridura, de manera que la recol·lecció va ser lenta i selectiva, acusant una falta d'interès pel mercat. La recol·lecció va finalitzar a finals d'octubre amb excés de maduresa i falta de consistència del gra.

Al mes de novembre va continuar la recol·lecció de la varietat Moscatell Ideal al Vinalopó Mitjà amb problemes de qualitat per podridures, tot i que estabilitzats, i la fruita presentava problemes per excés de maduresa a finals de mes, i es va finalitzar la recol·lecció de l'*Aledo* amb bona qualitat per a la conservació. La recol·lecció d'aquesta varietat va continuar durant el mes de desembre, a bon ritme i amb bona qualitat. El balanç final de la collita es va situar lleugerament per sota d'una campanya normal, però va ser superior al 2014.

Raïm de vinificació: A mitjans d'octubre va finalitzar la verema de la varietat *Monastrell* al Vinalopó Mitjà i en l'Alt Vinalopó, amb una previsió de collita una mica inferior al normal. També a Castelló va finalitzar la verema de *Monastrell* en aquest mes, encara que una mica més retardada i amb nivells de qualitat inferiors.

OLIVERAR

A Alacant, durant la primera quinzena d'octubre va continuar la recol·lecció de l'oliva negra de recol·lecció per adobat a les comarques del Baix Segura i el Camp d'Elx. Pel que fa a l'oliva per a almàssera, la recol·lecció es va avançar a causa de les condicions d'altres temperatures i precipitacions, que van fer augmentar els calibres. Es va observar una lleugera disminució de producció com a conseqüència de la pedra que va afectar el nord d'Alacant a la fi del setembre.

A la comarca de l'Alt Palància a Castelló, la campanya es va iniciar en la segona meitat d'octubre, generalitzant-se a finals de mes.

Al mes de novembre va continuar la recol·lecció d'oliva negra a la Vega Baixa i el Camp d'Elx, amb bona qualitat i sense incidència de mosca. Pel que fa a l'oliva d'almàssera es va iniciar la recol·lecció a principis de mes, però amb uns rendiments d'oli molt baixos, al voltant del 15%, cosa que va provocar restriccions d'entrada en algunes almàsseres.

A la comarca de l'Alt Palància es va intensificar la recol·lecció, de manera que a finals de mes estava acabada. A la comarques de l'Alt i Baix Maestrat, els forts vents van provocar l'avançament de l'inici de la recol·lecció.

Al mes de desembre es procedia a la recol·lecció de les olives en totes les comarques productores, amb uns rendiments d'oli al voltant del 22%. S'estimava una producció superior a la campanya anterior, però una mica inferior als valors normals.

Durant desembre la recol·lecció va continuar a bon ritme a Castelló i, donades les bones condicions climàtiques, va resultar ràpida. A finals de mes havia finalitzat al sud i centre de Castelló, quedant pendent només la zona nord del Baix Maestrat. La qualitat de l'oli va resultar una mica baixa a causa de l'acidesa.

A València es va procedir a la collita d'oliva durant els mesos de novembre i desembre, considerant-se una collita excepcional tant en qualitat com en quantitat, i arribant fins i tot a valorar-se com una collita "històrica" en algunes comarques com la Foia de Bunyol i la Ribera Alta. Aquest fet es deu a les bones condicions climàtiques en les fases d'evolució del cultiu, ja que les plantacions van rebre la pluja necessària en les diferents fases d'evolució. A les comarques del sud de la província de València, com la Vall d'Albaida, els increments no van ser tan importants en volum, però sí en qualitat.

2. INFORMACIÓ ESTADÍSTICA

2.1. Estadístiques agrícoles

2.1.1. AVANÇOS DE SUPERFÍCIES I PRODUCCIONS												Desembre 2015	
PRODUCTES	ALACANT						CASTELLÓ						
	SUPERFÍCIES (ha)			PRODUCCIONS (t)			SUPERFÍCIES (ha)			PRODUCCIONS (t)			
	Mitjana 2004/2013	2014	Avanç 2015	Mitjana 2004/2013	2014	Avanç 2015	Mitjana 2004/2013	2014	Avanç 2015	Mitjana 2004/2013	2014	Avanç 2015	
CEREALS													
Arròs	262	270	310	1.034	1.200	1.300	141	153	153	908	1.200	1.148	
Blat *	2.000	1.700	1.650	5.059	2.050	sd	655	645	770	1.732	341	sd	
Ordi *	3.920	4.000	3.925	7.978	4.000	sd	3.468	4.450	3.800	6.633	1.552	sd	
Civada (avena)*	3.243	3.000	2.900	6.133	3.500	sd	1.104	900	900	1.130	297	sd	
Dacsa	273	450	350	1.902	4.500	3.800	83	86	95	332	242	350	
LLEGUMINOSES													
Fesols secs	43	5	5	75	10	5	14	0	0	11	0	0	
Cigrons	7	0	0	6	0	0	16	8	10	15	3	5	
TUBERCULS													
Creïlla primerenca	161	200	190	3.357	5.000	4.200	117	120	120	3.437	3.600	3.420	
Creïlla mitj.estació	218	200	230	4.983	5.000	7.360	430	225	225	7.018	2.111	3.450	
Creïlla tardana	168	150	150	3.432	3.750	3.300	215	125	107	2.708	965	1.300	
Xufa	0	0	0	0	0	0	0	0	0	0	0	0	
INDUSTRIALS													
Cotó	2	0	0	26	0	0	0	0	0	0	0	0	
Gira-sol	497	300	390	395	250	310	1	0	0	1	0	0	
FARRAGERS													
Alfals	1.023	1.300	1.350	63.561	75.000	74.250	179	306	275	7.142	7.589	7.673	
HORTALISSES													
Albergínia*	54	55	75	1.754	2.200	3.600	53	70	sd	1.002	1.337	sd	
Bajoca	52	20	30	523	200	300	261	285	275	3.836	4.400	4.000	
Carchofa	1.796	2.100	1.900	25.546	29.400	31.000	1.235	950	940	17.002	16.886	18.500	
Ceba													
Bavosa*	101	200	180	2.789	7.000	sd	134	150	150	3.627	3.618	sd	
Lliria	9	0	0	0	0	0	0	0	0	0	0	0	
Gra i altres	171	150	350	5.623	3.750	13.250	66	65	70	1.769	1.440	1.750	
Cogombre*	72	50	50	2.407	2.500	sd	57	70	75	1.205	1.400	sd	
Col de cabdell	135	120	140	3.500	3.000	3.500	146	125	115	4.145	4.000	4.150	
Col bròquil	2.256	2.100	1.950	45.542	42.000	46.250	48	45	75	1.258	1.154	2.030	
Coliflor	293	300	330	7.193	7.500	8.250	311	330	350	9.069	10.000	12.500	
Encisam	987	820	920	28.576	25.000	27.600	703	675	675	14.582	9.467	11.600	
Escarola	337	160	160	10.725	4.800	4.500	59	60	75	1.266	1.200	1.800	
Faves verdes	413	400	420	3.457	4.000	4.000	73	75	75	883	750	750	
Maduixa/Maduixot*	1	0	0	30	0	0	4	3	0	96	78	0	
Meló d'Alger	185	300	250	9.552	10.000	13.750	532	550	525	11.324	8.484	10.100	
Meló de tot l'any	857	950	950	26.527	23.750	28.500	708	510	475	12.996	8.139	7.600	
Pebre	230	230	280	24.693	23.000	28.000	133	135	125	2.271	2.551	2.300	
Pèsols verds	61	15	20	482	120	160	64	65	50	522	590	425	
Tomaca	567	510	490	66.541	52.500	51.250	615	555	555	18.038	10.137	10.025	

(sd) : sense dades a data de referència.

(*) L'avanç correspon a la campanya 2016

2. INFORMACIÓ ESTADÍSTICA

2.1. Estadístiques agrícoles

2.1.1. AVANÇOS DE SUPERFÍCIES I PRODUCCIONS												Desembre 2015	
PRODUCTES	VALÈNCIA						COMUNITAT VALENCIANA						
	SUPERFÍCIES (ha)			PRODUCCIONS (t)			SUPERFÍCIES (ha)			PRODUCCIONS (t)			
	Mitjana 2004/2013	2014	Avanç 2015	Mitjana 2004/2013	2014	Avanç 2015	Mitjana 2004/2013	2014	Avanç 2015	Mitjana 2004/2013	2014	Avanç 2015	
CEREALES													
Arròs	14.781	14.609	14.624	119.269	120.450	97.000	15.184	15.032	15.087	121.211	122.850	99.448	
Blat *	1.584	1.553	2.347	3.053	924	sd	4.239	3.898	4.767	9.843	3.315	sd	
Ordi *	8.862	11.250	10.246	21.297	4.920	sd	16.250	19.700	17.971	35.909	10.472	sd	
Civada (avena)*	1.817	1.834	1.736	2.622	700	sd	6.165	5.734	5.536	9.884	4.497	sd	
Dacsa	345	368	368	3.383	4.200	4.000	701	904	813	5.617	8.942	8.150	
LLEGUMINOSES													
Fesols secs	44	0	0	51	0	0	101	5	5	136	10	5	
Cigrans	12	0	28	6	0	20	36	8	38	27	3	25	
TUBERCULS													
Creïlla primerenca	474	716	873	13.586	25.800	27.401	752	1.036	1.183	20.379	34.400	35.021	
Creïlla mitj.estació	225	105	101	6.760	4.410	4.800	872	530	556	18.761	11.521	15.610	
Creïlla tardana	142	81	74	2.276	3.390	2.706	525	356	331	8.415	8.105	7.306	
Xufa	443	455	491	8.353	8.145	8.249	443	455	491	8.353	8.145	8.249	
INDUSTRIALS													
Cotó	0	0	0	0	0	0	2	0	0	26	0	0	
Gira-sol	537	289	465	549	116	500	1.035	589	855	945	366	810	
FARRAGERS													
Alfals	538	438	433	21.268	8.800	2.980	1.740	2.044	2.058	91.971	91.389	84.903	
HORTALISSES													
Albergínia*	98	104	104	5.351	4.400	4.835	205	229	sd	8.107	7.937	sd	
Bajoca	79	83	84	1.201	830	1.120	393	388	389	5.560	5.430	5.420	
Carchofa	980	948	947	9.926	16.000	14.800	4.011	3.998	3.787	52.475	62.286	64.300	
Ceba													
Bavosa*	548	1.008	1.018	27.472	55.400	sd	783	1.358	1.348	33.888	66.018	sd	
Llúria	139	57	57	6.221	1.672	3.400	148	57	57	6.221	1.672	3.400	
Gra i altres	22	0	0	1.004	0	0	259	215	420	8.396	5.190	15.000	
Cogombre*	40	20	20	1.881	1.200	sd	169	140	145	5.493	5.100	sd	
Col de cabdell	590	467	839	17.740	11.675	21.000	870	712	1.094	25.385	18.675	28.650	
Col bròquil	2	0	0	56	0	0	2.305	2.145	2.025	46.855	43.154	48.280	
Coliflor	405	428	435	8.949	8.150	10.660	1.008	1.058	1.115	25.211	25.650	31.410	
Encisam	886	416	422	26.020	14.560	14.700	2.577	1.911	2.017	69.177	49.027	53.900	
Escarola	104	106	106	2.756	3.400	3.180	500	326	341	14.748	9.400	9.480	
Faves verdes	74	86	93	840	430	465	561	561	588	5.180	5.180	5.215	
Maduixa/Maduiot*	17	3	4	393	87	sd	22	6	4	520	165	sd	
Meló d'Alger	1.357	837	958	69.939	27.360	52.600	2.074	1.687	1.733	90.814	45.844	76.450	
Meló de tot l'any	133	126	126	3.123	3.300	3.250	1.697	1.586	1.551	42.646	35.189	39.350	
Pebre	318	308	315	14.056	16.940	19.000	681	673	720	41.020	42.491	49.300	
Pèsols verds	80	44	44	549	280	308	205	124	114	1.552	990	893	
Tomaca	166	152	150	8.079	6.200	6.968	1.349	1.217	1.195	92.658	68.837	68.243	

(sd) : sense dades a data de referència.

(*) L'avanç correspon a la campanya 2016

2. INFORMACIÓ ESTADÍSTICA

2.1. Estadístiques agrícoles

2.1.2. AVANÇOS DE PRODUCCIÓ DE CULTIUS LLENYOSOS (t)							Desembre 2015
CÍTRICS	ALACANT			CASTELLÓ			
	MITJANA CAMPANYES 2004/2005 A 2013/2014	BALANÇ CAMPANYA 2014/2015	AFORAMEN T CAMPANYA 2015/2016	MITJANA CAMPANYES 2004/2005 A 2013/2014	BALANÇ CAMPANYA 2014/2015	AFORAMEN T CAMPANYA 2015/2016	
TARONGES	313.317	326.865	255.596	102.223	141.287	98.203	
MANDARINES	128.138	128.479	100.452	555.675	687.935	522.739	
LLIMES	215.703	326.129	233.256	596	1.167	590	
ARANGES	2.146	5.785	4.400	90	324	225	
TOTAL CÍTRICS	659.304	787.258	593.704	658.584	830.713	621.757	
ALTRES LLENYOSOS	MITJANA ANYS 2004 A 2013	2014	AVANÇ DESEMBRE 2015	MITJANA ANYS 2004 A 2013	2014	AVANÇ DESEMBRE 2015	
FRUITERS							
Poma	6.733	6.000	6.200	1.066	482	620	
Pera	5.274	4.200	3.500	2.217	751	950	
Nespra	17.914	15.000	14.500	933	670	940	
Albercoc	1.901	1.700	2.800	1.312	820	975	
Bresquilla	4.841	4.500	4.300	2.913	1.384	1.550	
Cirera	2.538	5.500	4.100	1.626	869	900	
Pruna	5.124	4.500	4.050	696	400	450	
Figa	2.608	2.700	2.050	6	8	7	
Caqui	31	114	474	913	940	1.000	
Magrana	27.272	42.000	48.000	14	48	48	
Ametlla	17.238	10.000	14.300	14.491	5.951	9.750	
Avellana	2	sd	sd	287	350	650	
Garrofa	1.747	900	600	6.692	3.550	3.000	
VINYA							
Raïm de taula	113.972	76.000	90.000	205	169	250	
Raïm de transformació	40.291	30.000	38.000	1.646	823	1.120	
Vi + most (hl)	299.373	210.000	266.000	7.667	3.621	4.900	
OLIVES							
Oliva de taula	401	150	350	33	26	25	
Oliva d'almàssera	33.581	18.000	30.000	33.028	14.000	30.000	
Oli verge (t)	7.491	3.200	6.600	7.224	2.800	6.000	

(sd) : sense dades a data de referència.

2. INFORMACIÓ ESTADÍSTICA

2.1. Estadístiques agrícoles

2.1.2. AVANÇOS DE PRODUCCIÓ DE CULTIUS LLENYOSOS (t)						Desembre 2015
CÍTRICS	VALÈNCIA			COMUNITAT VALENCIANA		
	MITJANA CAMPANYES 2004/2005 A 2013/2014	BALANÇ CAMPANYA 2014/2015	AFORAMEN T CAMPANYA 2015/2016	MITJANA CAMPANYES 2004/2005 A 2013/2014	BALANÇ CAMPANYA 2014/2015	AFORAMEN T CAMPANYA 2015/2016
TARONGES	1.148.276	1.405.917	1.139.741	1.563.816	1.874.069	1.493.540
MANDARINES	1.012.072	890.612	686.605	1.695.885	1.707.026	1.309.796
LLIMES	904	1.085	815	217.203	328.381	234.661
ARANGES	3.492	10.458	9.630	5.728	16.567	14.255
TOTAL CÍTRICS	2.164.744	2.308.072	1.836.791	3.482.632	3.926.043	3.052.252
ALTRES LLENYOSOS	MITJANA ANYS 2004 A 2013	2014	AVANÇ DESEMBRE 2015	MITJANA ANYS 2004 A 2013	2014	AVANÇ DESEMBRE 2015
FRUITERS						
Poma	1.955	3.120	2.000	9.754	9.602	8.820
Pera	1.158	750	625	8.649	5.701	5.075
Nespra	138	270	180	18.985	15.940	15.620
Albercoc	7.561	9.800	10.100	10.773	12.320	13.875
Bresquilla	28.718	7.760	7.200	36.471	13.644	13.050
Cirera	318	93	100	4.483	6.462	5.100
Pruna	8.066	2.200	2.000	13.886	7.100	6.500
Figa	316	465	470	2.930	3.173	2.527
Caqui	76.072	265.000	250.000	77.016	266.054	251.474
Magrana	407	3.900	8.500	27.694	45.948	56.548
Ametlla	11.620	8.500	11.900	43.350	24.451	35.950
Avellana	12	4	4	302	sd	sd
Garrofa	13.573	7150	5.826	22.013	11.600	9.426
VINYA						
Raïm de taula	1.892	1.330	1.700	116.068	77.499	91.950
Raïm de transformació	295.076	149.671	209.334	337.013	180.494	248.454
Vi + most (hl)	2.280.954	1.080.930	1.830.458	2.587.994	1.294.551	2.101.358
OLIVES						
Oliva de taula	58	36	90	493	212	465
Oliva d'almàssera	41.085	22.500	49.348	107.695	54.500	109.348
Oli verge (t)	8.100	3.757	9.400	22.815	9.757	22.000

(sd) : sense dades a data de referència.

2. INFORMACIÓ ESTADÍSTICA

2.2. Estadístiques ramaderes

2.2.1. Moviment comercial pequari de la Comunitat Valenciana

VENDES DE BESTIAR				3r trimestre 2015		
CLASSE DE BESTIAR	ALACANT			CASTELLÓ		
	Total venut	Per a vida o engreix	Per a sacrifici	Total venut	Per a vida o engreix	Per a sacrifici
VEDELLES	410	221	189	1.438	1.214	224
ANOLLS	507	1	506	873	49	824
JÒNEGUES DE LLET	17	17	0	2	1	1
JÒNEGUES DE CARN	7	1	6	105	81	24
VAQUES DE LLET	178	112	66	16	2	14
VAQUES DE CARN	9	9	0	317	157	160
SEMENTALS	33	20	13	111	45	66
BOUS	36	9	27	610	106	504
TOTAL BOVÍ	1.197	390	807	3.472	1.655	1.817
CORDERS	52.510	5.920	46.590	45.818	22.527	23.291
OVÍ MAJOR	2.852	2.366	486	2.837	1.774	1.063
TOTAL OVÍ	55.362	8.286	47.076	48.655	24.301	24.354
CABRITETS	3.287	251	3.036	1.772	427	1.345
CABRUM MAJOR	669	274	395	389	82	307
TOTAL CABRUM	3.956	525	3.431	2.161	509	1.652
GARRINS	52.790	51.252	1.538	107.615	105.940	1.675
ALTRES PORCS	23.012	3.442	19.570	212.933	2.789	210.144
TOTAL PORCÍ	75.802	54.694	21.108	320.548	108.729	211.819
CAVALLÍ	411	383	28	1.509	463	1.046
MULAR	5	5	0	4	2	2
ASINÍ	17	17	0	3	1	2
TOTAL CAVALLÍ	433	405	28	1.516	466	1.050

DESTINACIÓ DEL BESTIAR VENUT				3r trimestre 2015		
CLASSE DE BESTIAR	ALACANT			CASTELLÓ		
	COMUNITAT VALENCIANA	RESTA ESPANYA	TOTAL (*)	COMUNITAT VALENCIANA	RESTA ESPANYA	TOTAL (*)
BOVÍ PER A VIDA	284	106	390	943	662	1.655
BOVÍ PER A SACRIFICI	454	353	807	1.099	718	1.817
OVÍ PER A VIDA	2.793	5.493	8.286	10.496	13.277	24.301
OVÍ PER A SACRIFICI	44.348	2.728	47.076	20.849	3.505	24.354
CABRUM PER A VIDA	171	354	525	477	32	509
CABRUM PER A SACRIFICI	2.752	679	3.431	1.007	645	1.652
PORCÍ PER A VIDA	3.120	51.574	54.694	90.473	18.256	108.729
PORCÍ PER A SACRIFICI	3.623	17.485	21.108	38.901	172.918	211.819
CAVALLÍ PER A VIDA	169	141	405	417	49	466
CAVALLÍ PER A SACRIFICI	25	3	28	712	139	1.050

(*) Total venuts dins i fora d'Espanya

2. INFORMACIÓ ESTADÍSTICA

2.2. Estadístiques ramaderes

2.2.1. Moviment comercial pequari de la Comunitat Valenciana

VENDES DE BESTIAR				3r trimestre 2015		
CLASSE DE BESTIAR	VALÈNCIA			COMUNITAT VALENCIANA		
	Total venut	Per a vida o engreix	Per a sacrifici	Total venut	Per a vida o engreix	Per a sacrifici
VEDELLES	3.255	1.208	2.047	5.103	2.643	2.460
ANOLLS	3.963	117	3.846	5.343	167	5.176
JÒNEGUES DE LLET	18	0	18	37	18	19
JÒNEGUES DE CARN	0	0	0	112	82	30
VAQUES DE LLET	255	0	255	449	114	335
VAQUES DE CARN	79	0	79	405	166	239
SEMENTALS	29	3	26	173	68	105
BOUS	215	55	160	861	170	691
TOTAL BOVÍ	7.814	1.383	6.431	12.483	3.428	9.055
CORDERS	51.872	12.719	39.153	150.200	41.166	109.034
OVÍ MAJOR	2.410	2.133	277	8.099	6.273	1.826
TOTAL OVÍ	54.282	14.852	39.430	158.299	47.439	110.860
CABRITETS	1.983	735	1.248	7.042	1.413	5.629
CABRUM MAJOR	856	729	127	1.914	1.085	829
TOTAL CABRUM	2.839	1.464	1.375	8.956	2.498	6.458
GARRINS	253.733	252.204	1.529	414.138	409.396	4.742
ALTRES PORCS	204.771	27.152	177.619	440.716	33.383	407.333
TOTAL PORCÍ	458.504	279.356	179.148	854.854	442.779	412.075
CAVALLÍ	1.137	376	761	3.057	1.222	1.835
MULAR	3	1	2	12	8	4
ASINÍ	3	0	3	23	18	5
TOTAL CAVALLÍ	1.143	377	766	3.092	1.248	1.844

DESTINACIÓ DEL BESTIAR VENUT				3r trimestre 2015		
CLASSE DE BESTIAR	VALÈNCIA			COMUNITAT VALENCIANA		
	COMUNITAT VALENCIANA	RESTA ESPANYA	TOTAL (*)	COMUNITAT VALENCIANA	RESTA ESPANYA	TOTAL (*)
BOVÍ PER A VIDA	757	600	1.383	1.984	1.368	3.428
BOVÍ PER A SACRIFICI	4.218	2.213	6.431	5.771	3.284	9.055
OVÍ PER A VIDA	8.458	6.394	14.852	21.747	25.164	47.439
OVÍ PER A SACRIFICI	32.920	6.510	39.430	98.117	12.743	110.860
CABRUM PER A VIDA	397	1.067	1.464	1.045	1.453	2.498
CABRUM PER A SACRIFICI	299	1.076	1.375	4.058	2.400	6.458
PORCÍ PER A VIDA	185.756	93.600	279.356	279.349	163.430	442.779
PORCÍ PER A SACRIFICI	74.328	104.820	179.148	116.852	295.223	412.075
CAVALLÍ PER A VIDA	266	100	377	852	290	1.248
CAVALLÍ PER A SACRIFICI	672	70	766	1.409	212	1.844

(*) Total venuts dins i fora d'Espanya

2. INFORMACIÓ ESTADÍSTICA

2.2. Estadístiques ramaderes

2.2.1. Moviment comercial pequari de la Comunitat Valenciana

VENDES DE BESTIAR			4t trimestre 2015			
CLASSE DE BESTIAR	ALACANT			CASTELLÓ		
	Total venut	Per a vida o engreix	Per a sacrifici	Total venut	Per a vida o engreix	Per a sacrifici
VEDELLES	484	272	212	1.353	972	381
ANOLLS	542	29	513	865	15	850
JÒNEGUES DE LLET	8	2	6	6	2	4
JÒNEGUES DE CARN	2	0	2	13	5	8
VAQUES DE LLET	189	14	175	16	0	16
VAQUES DE CARN	5	3	2	264	122	142
SEMENTALS	16	1	15	59	25	34
BOUS	119	43	76	560	306	254
TOTAL BOVÍ	1.365	364	1.001	3.136	1.447	1.689
CORDERS	42.702	5.447	37.255	38.025	13.313	24.712
OVÍ MAJOR	1.933	1.326	607	1.307	720	587
TOTAL OVÍ	44.635	6.773	37.862	39.332	14.033	25.299
CABRITETS	4.567	774	3.793	3.207	1.109	2.098
CABRUM MAJOR	569	182	387	1.048	711	337
TOTAL CABRUM	5.136	956	4.180	4.255	1.820	2.435
GARRINS	52.406	49.880	2.526	148.712	146.819	1.893
ALTRES PORCS	23.239	4.409	18.830	310.302	2.473	307.829
TOTAL PORCÍ	75.645	54.289	21.356	459.014	149.292	309.722
CAVALLÍ	446	426	20	1.424	493	931
MULAR	7	7	0	7	6	1
ASINÍ	17	17	0	5	0	5
TOTAL CAVALLÍ	470	450	20	1.436	499	937

DESTINACIÓ DEL BESTIAR VENUT			4t trimestre 2015			
CLASSE DE BESTIAR	ALACANT			CASTELLÓ		
	COMUNITAT VALENCIANA	RESTA ESPANYA	TOTAL (*)	COMUNITAT VALENCIANA	RESTA ESPANYA	TOTAL (*)
BOVÍ PER A VIDA	97	267	364	1.001	446	1.447
BOVÍ PER A SACRIFICI	556	445	1.001	1.011	678	1.689
OVÍ PER A VIDA	2.065	4.748	6.813	7.077	6.956	14.033
OVÍ PER A SACRIFICI	34.288	3.534	37.822	23.060	2.239	25.299
CABRUM PER A VIDA	592	334	926	1.428	392	1.820
CABRUM PER A SACRIFICI	3.034	1.146	4.180	1.136	1.299	2.435
PORCÍ PER A VIDA	932	53.357	54.289	123.617	25.675	149.292
PORCÍ PER A SACRIFICI	1.864	19.492	21.356	70.109	239.613	309.722
CAVALLÍ PER A VIDA	208	190	456	428	45	499
CAVALLÍ PER A SACRIFICI	20	0	20	689	142	937

(*) Total venuts dins i fora d'Espanya

2. INFORMACIÓ ESTADÍSTICA

2.2. Estadístiques ramaderes

2.2.1. Moviment comercial pequari de la Comunitat Valenciana

VENDES DE BESTIAR			4t trimestre 2015			
CLASSE DE BESTIAR	VALÈNCIA			COMUNITAT VALENCIANA		
	Total venut	Per a vida o engreix	Per a sacrifici	Total venut	Per a vida o engreix	Per a sacrifici
VEDELLES	3.422	1.196	2.226	5.259	2.440	2.819
ANOLLS	3.525	156	3.369	4.932	200	4.732
JÒNEGUES DE LLET	26	0	26	40	4	36
JÒNEGUES DE CARN	3	0	3	18	5	13
VAQUES DE LLET	339	0	339	544	14	530
VAQUES DE CARN	128	6	122	397	131	266
SEMENTALS	27	1	26	102	27	75
BOUS	216	72	144	895	421	474
TOTAL BOVÍ	7.686	1.431	6.255	12.187	3.242	8.945
CORDERES	49.327	14.506	34.821	130.054	33.266	96.788
OVÍ MAJOR	2.121	1.798	323	5.361	3.844	1.517
TOTAL OVÍ	51.448	16.304	35.144	135.415	37.110	98.305
CABRITETS	1.869	887	982	9.643	2.770	6.873
CABRUM MAJOR	619	557	62	2.236	1.450	786
TOTAL CABRUM	2.488	1.444	1.044	11.879	4.220	7.659
GARRINS	238.554	237.789	765	439.672	434.488	5.184
ALTRES PORCS	227.701	39.876	187.825	561.242	46.758	514.484
TOTAL PORCÍ	466.255	277.665	188.590	1.000.914	481.246	519.668
CAVALLÍ	1.315	500	815	3.185	1.419	1.766
MULAR	5	5	0	19	18	1
ASINÍ	20	19	1	42	36	6
TOTAL CAVALLÍ	1.340	524	816	3.246	1.473	1.773

DESTINACIÓ DEL BESTIAR VENUT			4t trimestre 2015			
CLASSE DE BESTIAR	VALÈNCIA			COMUNITAT VALENCIANA		
	COMUNITAT VALENCIANA	RESTA ESPANYA	TOTAL (*)	COMUNITAT VALENCIANA	RESTA ESPANYA	TOTAL (*)
BOVÍ PER A VIDA	597	834	1.431	1.695	1.547	3.242
BOVÍ PER A SACRIFICI	4.065	2.168	6.255	5.632	3.291	8.945
OVÍ PER A VIDA	11.914	4.390	16.304	21.056	16.094	37.150
OVÍ PER A SACRIFICI	31.340	3.804	35.144	88.688	9.577	98.265
CABRUM PER A VIDA	584	860	1.444	2.604	1.586	4.190
CABRUM PER A SACRIFICI	556	488	1.044	4.726	2.933	7.659
PORCÍ PER A VIDA	173.262	104.403	277.665	297.811	183.435	481.246
PORCÍ PER A SACRIFICI	61.180	127.314	188.590	133.153	386.419	519.668
CAVALLÍ PER A VIDA	340	158	524	976	393	1.479
CAVALLÍ PER A SACRIFICI	743	73	816	1.452	215	1.773

(*) Total venuts dins i fora d'Espanya

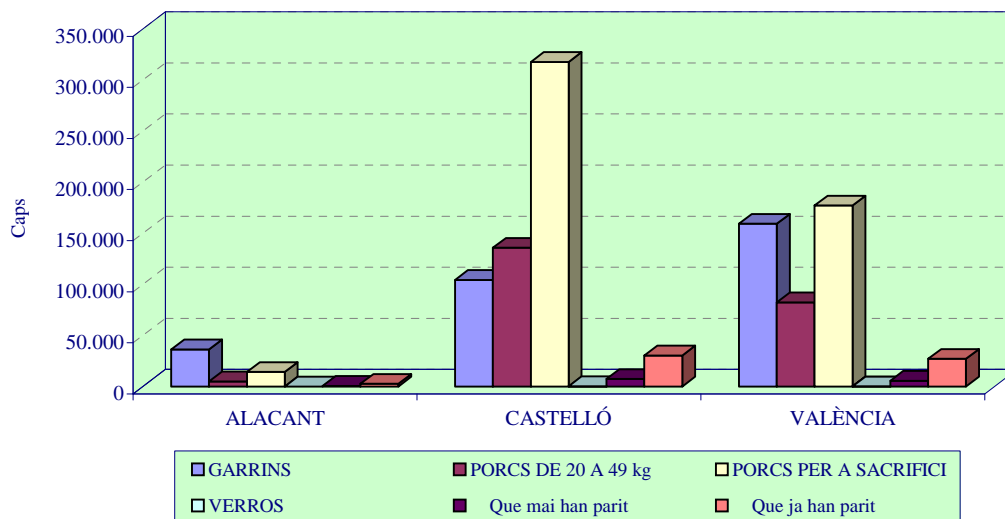
2. INFORMACIÓ ESTADÍSTICA

2.2. Estadístiques ramaderes

2.2.2. Enquestes ramaderes d'existències a les explotacions de la Comunitat Valenciana. Novembre 2015

EFFECTIUS DE BESTIAR PORCÍ	ALACANT	CASTELLÓ	VALÈNCIA	COMUNITAT VALENCIANA
GARRINS	36.454	104.423	159.355	300.232
PORCS DE 20 A 49 kg	5.087	135.843	82.414	223.344
PORCS PER A SACRIFICI	14.337	317.758	177.142	509.237
De 50 a 79 kg	9.401	147.175	78.210	234.786
De 80 a 109 kg	4.936	167.938	80.532	253.406
De 110 i més kg	0	2.645	18.400	21.045
REPRODUCTORS	3.594	38.339	33.072	75.005
VERROS	38	345	189	572
BACONES	3.556	37.994	32.883	74.433
Que mai han parit	751	7.505	5.698	13.954
No cobertes	200	4.013	1.223	5.436
Cobertes	551	3.492	4.475	8.518
Que ja han parit	2.805	30.489	27.185	60.479
Cobertes	2.115	23.006	21.712	46.833
No cobertes	690	7.483	5.473	13.646
TOTAL BESTIAR PORCÍ	59.472	596.363	451.983	1.107.818

EXISTÈNCIES DE BESTIAR PORCÍ. COMUNITAT VALENCIANA.
NOVEMBRE 2015



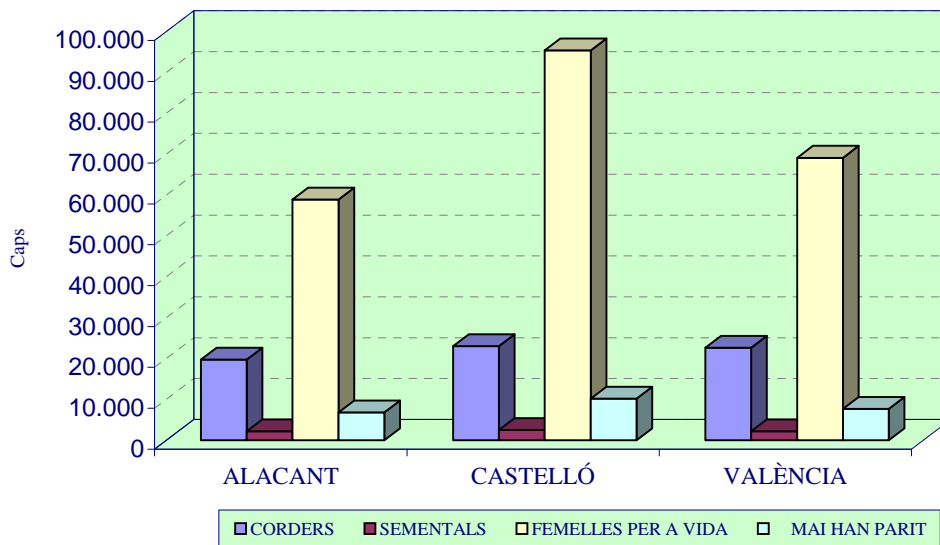
2. INFORMACIÓ ESTADÍSTICA

2.2. Estadístiques ramaderes

2.2.2. Enquestes ramaderes d'existències a les explotacions de la Comunitat Valenciana. Novembre 2015

EFFECTIUS DE BESTIAR OVÍ	ALACANT	CASTELLÓ	VALÈNCIA	COMUNITAT VALENCIANA
CORDERS	19.705	22.988	22.604	65.297
SEMENTALS	2.201	2.501	2.162	6.864
FEMELLES PER A VIDA	58.864	95.387	69.114	223.365
MAI HAN PARIT	6.787	10.176	7.672	24.635
No cobertes	2.286	2.870	2.407	7.563
Cobertes per 1a vegada	4.501	7.306	5.265	17.072
QUE JA HAN PARIT	52.077	85.211	61.442	198.730
Munyides	1.199	4.484	3.367	9.050
No munyides	50.878	80.727	58.075	189.680
TOTAL BESTIAR OVÍ	80.770	120.876	93.880	295.526

EXISTÈNCIES DE BESTIAR OVÍ. COMUNITAT VALENCIANA.
NOVEMBRE 2015



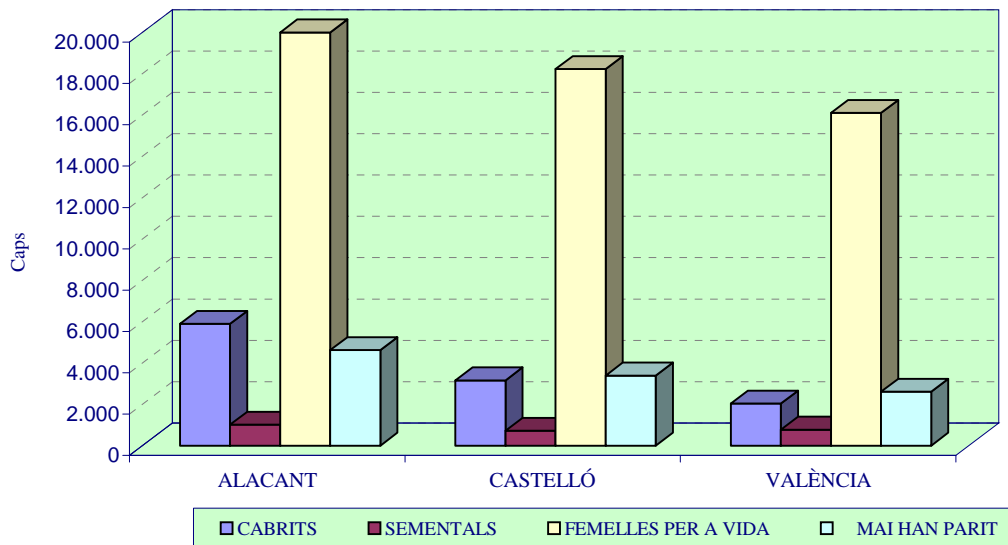
2. INFORMACIÓ ESTADÍSTICA

2.2. Estadístiques ramaderes

2.2.2. Enquestes ramaderes d'existències a les explotacions de la Comunitat Valenciana. Novembre 2015

EFFECTIUS DE BESTIAR CAPRÍ	ALACANT	CASTELLÓ	VALÈNCIA	COMUNITAT VALENCIANA
CABRITS	5.894	3.156	2.038	11.088
SEMENTALS	1.013	723	771	2.507
FEMELLES PER A VIDA	27.802	18.227	16.102	62.131
MAI HAN PARIT	4.627	3.390	2.607	10.624
No cobertes	2.688	2.177	1.560	6.425
Cobertes per la vegada	1.939	1.213	1.047	4.199
QUE JA HAN PARIT	23.175	14.837	13.495	51.507
Munyides	15.548	8.658	5.305	29.511
No munyides	7.627	6.179	8.190	21.996
TOTAL BESTIAR CAPRÍ	34.709	22.106	18.911	75.726

EXISTÈNCIES DE BESTIAR CAPRÍ. COMUNITAT VALENCIANA.
NOVEMBRE 2015



2. INFORMACIÓ ESTADÍSTICA

2.3. Estadístiques pesqueres

2.3.1. Captures pesqueres desembarcades a la C.Valenciana 2015.(kg)

4t trimestre 2015

PORTS	OCTUBRE	NOVEMBRE	DESEMBRE	ACUMULAT ANUAL
VINARÒS	95.817	87.460	58.723	1.147.642
BENICARLÓ	104.236	99.716	79.290	888.100
PENÍSCOLA	161.746	142.246	104.924	1.217.167
CASTELLÓ	406.031	471.982	130.769	4.169.945
BORRIANA	204.400	230.791	66.730	2.145.805
PROVÍNCIA-CASTELLÓ	972.231	1.032.196	440.436	9.568.659
SAGUNT	21.417	20.203	18.455	233.088
VALÈNCIA	20.171	21.553	19.779	314.730
CULLERA	62.767	74.564	54.741	717.489
GANDIA	82.367	165.491	51.235	1.331.381
PROVÍNCIA-VALÈNCIA	186.723	281.811	144.210	2.596.687
DÈNIA	49.146	56.629	50.569	596.197
XÀBIA	84.332	157.188	83.693	1.343.997
MORAIRA	104	279	851	22.387
CALP	62.679	64.230	61.432	743.032
ALTEA	202.969	207.947	53.641	1.254.000
LA VILA JOIOSA	108.641	106.992	88.718	1.274.779
EL CAMPELLO	1.242	1.568	810	14.995
SANTA POLA	202.470	189.302	152.606	2.128.573
GUARDAMAR	76	100	286	3.721
TORREVIEJA	239.303	122.417	9.706	2.582.590
PROVÍNCIA-ALACANT	950.964	906.650	502.312	9.964.271
TOTAL COMUNITAT VALENCIANA	2.109.918	2.220.657	1.086.957	22.129.618

2. INFORMACIÓ ESTADÍSTICA

2.3. Estadístiques pesqueres

2.3.2. Captures pesqueres desembarcades en la Comunitat Valenciana (kg)

4t trimestre 2015

FAO	NOM COMÚ VALENCIÀ	COMUNITAT VALENCIANA	ALACANT	CASTELLÓ	VALÈNCIA	ACUMULAT ANUAL
	PEIXOS	4.355.733	1.915.274	1.951.130	489.329	18.328.797
ALB	BACORA	1.617	592	0	1.026	2.206
AMB	CÈRVIA	68.005	50.151	13.596	4.258	119.957
ANE	ALADROC/SEITÓ	1.539.743	612.198	728.912	198.634	6.311.378
ANN	ESPARRALL	5.047	688	4.359	0	32.633
BAS	SERRANS	21.823	40	11.480	10.304	93.567
BFT	TONYINA	476	0	476	0	2.867
BGR	RONCADOR	713	5	651	57	3.144
BIB	FANECA / MÒLLERA FOSCA	16.274	10.443	5.831	0	43.681
BLL	RÈMOL	967	328	432	207	3.215
BLT	MELVA	28.097	14.885	10.376	2.836	127.283
BLU	TALLAHAMS	11.690	2.248	8.108	1.334	22.211
BOC	GALLET	160	0	160	0	947
BOG	BOGA	9.329	4.018	5.244	67	108.148
BON	BONÍTOL	44.739	34.690	7.202	2.846	116.335
BRB	CÀNTERA	1.193	331	601	262	3.795
BSH	TINTORERA	49	47	2	0	1.873
BSK	PELEGRÍ	0	0	0	0	95
BSS	LLOBARRO	12.112	10.842	945	325	23.786
CBM	CORBALL DE ROCA	4.004	530	1.660	1.815	14.052
CEN	CENTROLÒFIDS	819	739	8	73	7.385
CET	LLENGUADO TASCONER	2	0	2	0	598
CIL	PALAIÀ	36.506	17.788	15.088	3.629	176.760
COB	CORBALL DE SORRA	3.219	120	2.172	927	9.728
COE	CONGRE	60.608	23.094	33.225	4.288	177.573
CTB	VIDRIADA/VARIADA	22.009	4.169	13.793	4.046	54.576
DEC	DÉNTOL	19.850	10.930	5.541	3.380	63.940
DGX	AGULLATS	1.627	1.520	57	50	9.176
DOL	LLAMPUGA	5.420	4.724	615	81	9.590
ELE	ANGUILA	4	2	0	2	33
EPK	ANFÓS LLIS	0	0	0	0	1
FLY	PEIXOS VOLADORS	0	0	0	0	11
FOX	MÒLLERES	34.711	32.528	265	1.917	217.720
GAR	AGULLA	26	24	3	0	234
GBR	XERLA MORRUDA	199	194	6	0	1.236
GOB	GOBIS	7.259	484	6.775	0	28.432
GPD	MERO	1.379	465	531	383	5.599
GUX	TRÍGLIDS	34.281	4.604	27.886	1.791	134.791
HKE	LLUÇ	236.745	84.968	131.582	20.195	873.212
HPR	PEIX RELLOTGE	4		4	0	35
JAX	SORELLS	194.812	59.898	117.200	17.714	639.744
JDP	ESCURÇANA	116	0	116	0	423
JOD	GALL	4.785	2.318	2.259	208	23.952
LEE	PALOMIDA	3.240	1.014	869	1.357	7.939
LEZ	BRUIXES	3.670	2.203	1.026	440	20.621
LTA	BACORETA	61.707	49.721	11.986	0	203.894
MAC	CAVALLA/VERAT	34.570	4.588	27.424	2.558	115.939
MAS	BIS	28.462	23.315	4.779	369	141.973
MGR	REIG	2.583	2.206	371	6	8.761
MKG	LLENGUADO PELUT	972	0	0	972	5.062
MMH	MORENA	5.857	4.820	20	1.016	16.045
MNZ	RAPS	123.683	60.509	49.714	13.460	586.383
MOX	BOT	10	0	0	10	30
MUL	LLISES	39.781	7.898	23.558	8.325	155.969
MUX	MOLLS	350.891	117.437	176.655	56.799	1.077.607
MYL	MILANA	3.114	2.370	500	244	8.571
MZZ	PEIXOS MARINS	163.472	124.070	23.843	15.559	657.307
OUB	PUPUT/TACÓ	45	0	33	12	361
OXY	PORC MARÍ	77		0	77	838
PAC	PAGELL	154.075	24.122	108.927	21.026	693.373
PIC	XUCLES	4.098	3.563	525	10	23.081
PIL	SARDINA	158.418	17.135	139.214	2.069	1.837.289

2. INFORMACIÓ ESTADÍSTICA

2.3. Estadístiques pesqueres

2.3.2. Captures pesqueres desembarcades en la Comunitat Valenciana (kg)

4t trimestre 2015

FAO	NOM COMÚ VALENCIÀ	COMUNITAT VALENCIANA	ALACANT	CASTELLÓ	VALÈNCIA	ACUMULAT ANUAL
	PEIXOS (continuació)					
POA	CASTANYOLA	42	41	0	1	529
POD	CAPELLÀ	68.224	33.159	21.805	13.260	183.667
POP	SORELL DE PENYA	5.125	2.171	2.936	18	15.625
REA	PAGRE REIAL	506		486	20	944
RLI	PELUDA IMPERIAL	1.862	1.862	0	0	8.100
RNH	PELUDA PIGALLADA	97	97	0	0	1.350
RPG	PAGRE	17.946	13.982	3.359	605	64.697
SAA	ALATXA	156.909	145.802	11.077	30	1.147.316
SBA	BESUC BLANC	40.511	20.419	18.070	2.022	98.066
SBG	ORADA	141.928	29.622	88.315	23.991	241.053
SBL	PEIX XOVATO	531	531	0	0	1.335
SBR	BESUC DE LA TACA	2.105	1.369	678	58	35.537
SBS	OBLADA	1.220	132	1.071	17	9.207
SBZ	SARG IMPERIAL	838	86	258	495	2.219
SCL	GATS	13.623	10.140	1.542	1.941	54.492
SCO	ESCÓRPORES	32.854	24.396	4.428	4.030	181.274
SFS	SABRE	19	14	0	5	81
SHO	MOIXINA	5.481	4.856	8	617	29.337
SHR	MORRUDA	462	5	269	188	1.570
SIL	XANGUETS	14.982	14.180	573	229	61.950
SKA	RAJADES	18.251	10.430	5.156	2.665	86.724
SKJ	BONÍTOL DE VENTRE RATLLAT	259	1	258		3.370
SLM	SALPA	13.359	7.403	5.558	398	24.023
SMA	SOLRAIG	0	0	0	0	2
SMD	MUSSOLA	7.327	5.718	2	1.607	36.486
SNS	TROMPETER	7		7		35
SOO	LLENGUADOS	15.224	2.522	6.249	6.454	43.322
SSB	MABRE	8.321	2.672	2.474	3.175	49.634
SWA	SARG	23.465	8.515	8.509	6.441	101.982
SWO	PEIX ESPASSA	26.669	14.151	10.761	1.758	310.970
THR	RABOSES	0	0	0	0	113
TOE	VAQUES	322	0	10	313	2.019
TRG	BALLESTA	120	16	2	103	960
TSD	SABOGA	38	0	38	0	217
TUR	RÉMOL EMPETXINAT	80	10	43	27	450
UMO	CORBALL FOSC	103	0	103	0	876
UUC	RATA	1.878	104	1.633	141	9.457
WEX	ARANYES	18.360	2.760	14.111	1.488	74.760
WHB	BACALLARET/MAIRE	135.996	118.131	8.231	9.634	383.402
WRF	DOT	88	49	20	19	611
YNU	LLENGUADO PORTUGUÉS	366	0	74	293	1.917
YRS	ESPET	11.088	4.351	6.415	322	32.158
	CRUSTACIS	386.992	231.990	126.228	28.774	1.257.464
ARA	GAMBA ROSADA	39.615	38.463	71	1.081	168.177
ARS	GAMBA ROJA	14.382	13.800	582		40.097
CRU	CRUSTACIS MARINS	20.695	20.693	2		66.872
CSH	GAMBETA	125	125			125
DPS	GAMBA BLANCA	42.517	31.933	35	10.550	123.733
GRQ	CRANC DE FONTS	27.890	27.338	15	537	80.874
IOD	CRANC DE SOPA	12.136	7.956	1.881	2.300	43.240
KPG	PESSIC	9	9			28
LBE	LLAMANTOL	244	116	85	43	1.796
LIO	NÈCORA					1
LOQ	SASTRES	117	112		5	1.389
LOS	CIGALES	70	30	11	28	403
MTS	GALERA	148.040	29.911	111.744	6.386	360.203
NEP	ESCAMARLÀ	38.735	32.458	364	5.914	207.475
OLV	CRANCA DE FONTS	56	42	5	9	295
PDZ	GAMBETES	29.246	27.679	389	1.178	101.790
SKM	GAMBA BORDA	69		69		386
SLO	LLAGOSTA	1.899	995	552	352	15.928
TGS	LLAGOSTÍ	11.149	331	10.426	392	44.653

2. INFORMACIÓ ESTADÍSTICA

2.3. Estadístiques pesqueres

2.3.2. Captures pesqueres desembarcades en la Comunitat Valenciana (kg)

4t trimestre 2015

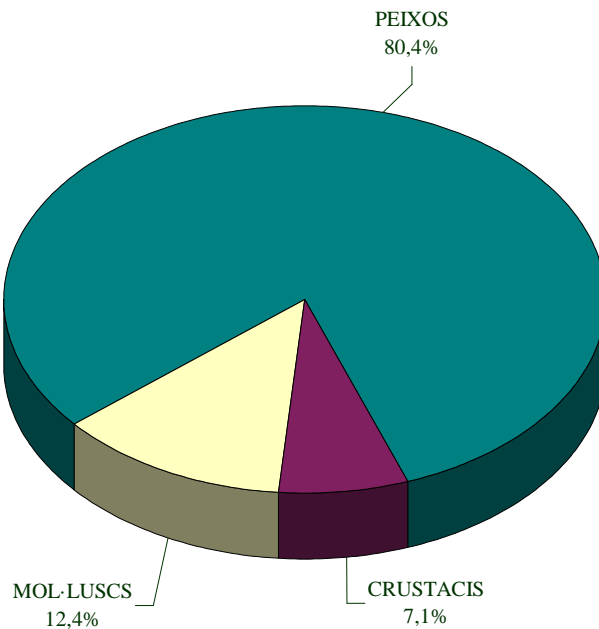
FAO	NOM COMÚ VALENCIÀ	COMUNITAT VALENCIANA	ALACANT	CASTELLÓ	VALÈNCIA	ACUMULAT ANUAL
	MOL.LUSCS	673.503	212.646	367.438	93.418	2.539.750
BOY	CARAGOL DE PUNXES	6.158	411	4.716	1.032	33.603
CLV	VENÈRIDS	0	0	0	0	173
CTG	CLOÏSSA	3	3	0	0	88
CTL	SÉPIES, SEPIONS I MORRALETS	186.486	46.122	101.264	39.100	566.511
DXL	TELLERINA	5	0	0	5	1.879
FNT	CORN BLANC	2	0	0	2	13
KDE	ELM GRANELLÓS	0	0	0	0	2
KFA	CLOÏSSA CASOLANA	22	0	14	8	1.466
KTT	ESCOPINYA VERRUCOSA	0	0	0	0	4
MSM	CLÒTXINA	0	0	0	0	7
OCC	POLP	221.725	37.015	170.661	14.050	913.413
OCM	POLPS BLANCS	141.095	45.776	69.869	25.450	518.395
OCN	POLP TROBIGUERA	6.041	5.764	277		12.008
OMZ	CANANES	62.402	51.726	3.737	6.939	383.949
O UW	CALAMARSONS	2.473		1.868	605	5.949
RAZ	NAVALLES	1	1	0	0	1
SJA	PETXINA DE PELEGRÍ	0	0	0	0	6
SQR	CALAMAR	47.091	25.829	15.034	6.228	102.162
SVE	ROSSELLONA	0	0	0	0	123
	EQUINODERMS	1.304	15	66	1.222	3.607
CUX	HOLOTURIOÏDEUS	1.267	15	30	1.221	3.352
URM	ERIÇÓ DE MAR	37	0	36	1	255
	TOTAL CAPTURES DESEMBARCADES	5.417.532	2.359.926	2.444.862	612.744	22.129.618

2. INFORMACIÓ ESTADÍSTICA

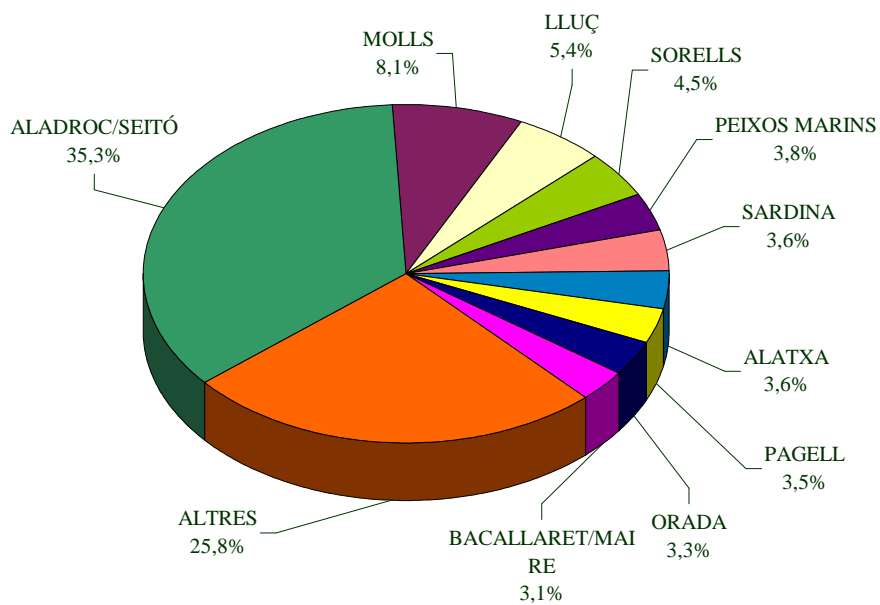
2.3. Estadístiques pesqueres

2.3.2. Captures pesqueres desembarcades a la C.Valenciana. Quart trimestre 2015 (kg)

CAPTURES DE PEIXOS, CRUSTACIS I MOL·LUSCS



CAPTURES DE PEIXOS

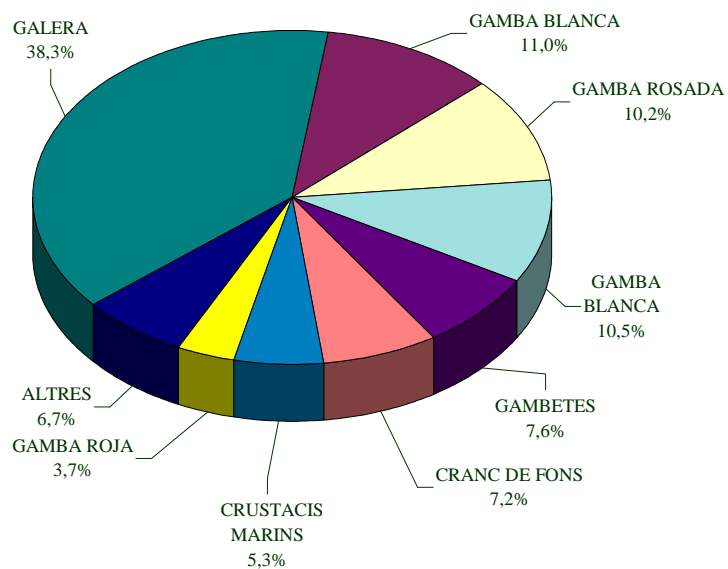


2. INFORMACIÓ ESTADÍSTICA

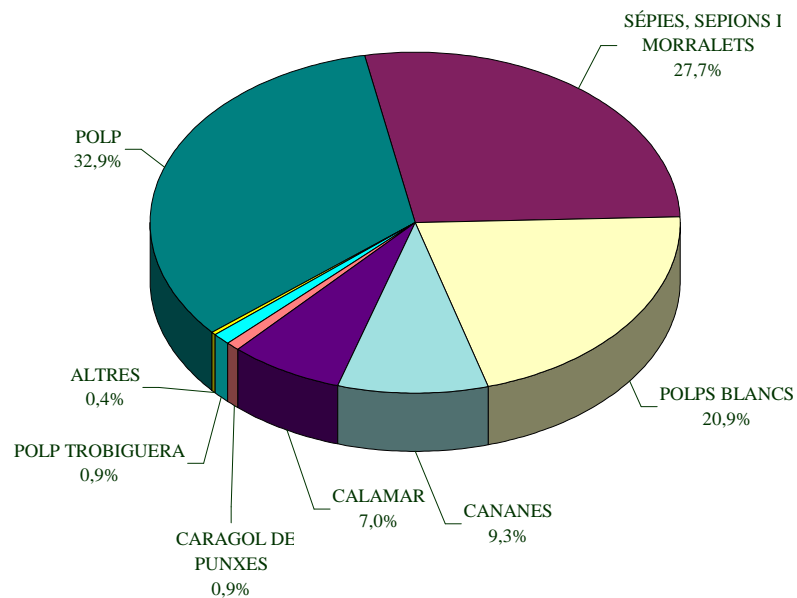
2.3. Estadístiques pesqueres

2.3.2. Captures pesqueres desembarcades a la C.Valenciana. Quart trimestre 2015 (kg)

CAPTURES DE CRUSTACIS



CAPTURES DE MOL·LUSCS



3. COMERÇ EXTERIOR AGROALIMENTARI

3.1 Exportacions agroalimentàries de la Comunitat Valenciana (tones i milers d'euros)

PRODUCTES	TOTAL				UNIÓ EUROPEA			
	PES		VALOR		PES		VALOR	
	4t TRIM. 2015	TOTAL ACUMUL. 2015	4t TRIM. 2015	TOTAL ACUMUL. 2015	4t TRIM. 2015	TOTAL ACUMUL. 2015	4t TRIM. 2015	TOTAL ACUMUL. 2015
ANIMALS VIUS	144	679	404	1.957	63	436	125	966
Porcí	8	43	16	88	8	43	16	88
Oví o caprí	0	21	0	162	0	12	0	81
CARNS I MENUTS COMESTIBLES	8.625	33.963	19.646	79.836	3.669	14.945	10.806	43.557
Carn de boví	498	2.355	2.522	11.603	315	1.116	1.908	9.188
Carn de porcí	547	1.934	1.670	6.259	261	1.192	721	3.173
Carn d'oví o caprí	555	2.751	3.106	14.959	309	1.313	1.705	7.023
Carn i menuts d'aus	4.462	15.499	4.491	17.218	1.320	4.728	1.745	6.340
PEIXOS, CRUSTACIS I MOL-LUSCOS	12.221	50.864	55.830	231.179	9.894	41.830	49.291	205.930
Peix fresc, refrigerat o congelat	2.991	15.061	11.728	57.547	1.702	8.701	9.024	44.286
Peix sec, fumat i enfarinat	938	2.851	7.167	24.698	489	1.937	6.386	22.754
Mol-luscos	5.084	19.436	20.696	77.470	4.536	17.841	17.875	68.348
LLET, OUS I MEL	6.706	22.758	18.448	60.776	4.893	16.862	13.928	45.716
Llet i nata	65	223	100	381	22	114	54	240
Iogurt, llets i nates fermentades	1.388	6.318	1.425	6.521	1.376	6.172	1.406	6.286
Ous	1.469	4704	2.012	5.850	505	1.679	658	2.140
Mel natural	3.146	9.798	12.337	39.095	2.595	7.725	10.217	31.040
ALTRES D'ORIGEN ANIMAL	620	3.402	2.717	13.171	76	483	468	2.926
TOTAL ORIGEN ANIMAL	28.316	111.667	97.044	386.919	18.596	74.558	74.619	299.095
PLANTES I FLORS	10.836	65.621	7.882	61.973	5.833	51.526	5.320	52.225
Estaques i empelts	10.708	65.039	6.634	56.985	5.713	50.989	4.273	47.901
HORTALISSES	200.954	937.187	197.098	906.407	165.438	794.719	160.909	764.781
Creïlles	1.731	32.091	1.783	17.501	1.575	30.619	1.696	16.770
Tomaques	20.552	90.016	22.739	101.716	19.310	82.513	21.035	91.621
Cebes, alls i altres aliàcies	66.021	243.797	47.910	154.326	52.857	187.002	38.796	114.396
Cols, colfllors i similars	16.594	84.349	18.143	85.579	14.182	73.013	14.919	71.437
Encisams, escaroles i endívies	20.673	72.408	24.274	83.099	15.261	54.924	18.248	62.700
Cogombres	19.461	53.204	16.872	51.668	16.794	46.120	14.389	44.560
Maduixes i maduixots	62	25.122	304	57.290	60	24.801	293	56.440
Melons d'Alger	599	141.820	369	75.080	599	127.945	369	67.632
Melons	2.916	69.150	2.333	47.290	2.885	63.350	2.304	42.281
Carxofes	1.423	7.667	1.927	8.562	1.420	7.655	1.922	8.546
Pimentons	15.257	73.870	21.455	114.528	12.025	63.727	16.550	96.561
Carabasseta	5.865	20.591	7.173	30.917	4.304	16.344	4.952	23.879
FRUITES	1.265.258	3.285.943	1.183.242	2.983.343	1.146.654	3.007.340	1.049.485	2.691.210
Ametles	8.628	29.645	87.825	285.865	8.026	27.706	81.273	265.597
Taronges	347.530	1.361.985	227.848	859.026	329.574	1.274.154	214.631	797.488
Mandarines	700.176	1.308.575	637.644	1.172.420	627.446	1.203.986	558.032	1.063.098
Llimes	27.718	150.425	34.883	151.990	24.433	122.941	30.284	124.596
Raïm de taula	16.582	28.745	29.169	53.043	14.861	23.317	25.426	40.720
Peres i codonys	1.856	11.889	2.339	13.228	752	5.923	753	5.882
Albercocs	682	14.410	606	22.707	682	13.398	605	20.394
Bresquilles	6.172	119.818	7.185	129.149	6.172	109.765	7.182	119.058
Prunes	303	10.780	365	11.781	238	8.205	292	8.463
Altres fruites	137.529	206.595	133.405	259.491	118.473	184.826	111.915	233.971
CAFÉ, TE, MATE I ESPÈCIES	1.713	4.594	8.155	34.934	1.405	3.238	3.963	17.666
CEREALES	30.032	109.772	19.455	67.038	23.874	79.627	15.056	47.840
Ordi	0	7	0	12	0	7	0	12
Arròs	29.407	101.208	18.467	63.524	23.370	76.226	14.146	45.622
DERIVATS DE LA MOLINERIA	24.125	81.046	19.645	60.959	15.754	48.131	16.012	45.838
LLAVORS, OLEAGINOSOS...	9.124	36.621	9.312	36.165	3.459	13.000	5.721	22.727
Garrofes	7.412	30.247	4.525	17.075	2.021	7.606	1.459	6.105
GOMES, RESINES I ALTRES	1.782	8.819	15.620	68.797	669	2.974	6.452	29.061
MATÈRIES TRENABLES	549	1.186	238	900	115	312	63	198
TOTAL ORIGEN VEGETAL	1.544.373	4.530.789	1.460.648	4.220.517	1.363.201	4.000.866	1.262.983	3.671.546
TOTAL EXPORTACIONS AGRÀRIES	1.572.689	4.642.456	1.557.692	4.607.436	1.381.797	4.075.423	1.337.602	3.970.642

3. COMERÇ EXTERIOR AGROALIMENTARI

3.1 Exportacions agroalimentàries de la Comunitat Valenciana (tones i milers d'euros)

PRODUCTES	TOTAL				UNIÓ EUROPEA			
	PESO		VALOR		PESO		VALOR	
	4t TRIM. 2015	TOTAL ACUMUL. 2015	4t TRIM. 2015	TOTAL ACUMUL. 2015	4t TRIM. 2015	TOTAL ACUMUL. 2015	4t TRIM. 2015	TOTAL ACUMUL. 2015
GREIXOS, OLIS I CERES	18.884	57.082	21.348	91.311	10.837	36.065	12.880	49.661
Oli de soja	0	0	0	0	0	0	0	0
Oli d'oliva verge	1.495	9.975	5.387	32.483	1.268	8.330	4.280	25.583
Altres olis d'oliva	148	531	535	1.817	6	35	30	143
PREPARATS CARN I PEIX	1.794	8.644	10.067	59.501	1.707	8.053	9.451	56.518
SUCRES I ART. CONFITERIA	6.093	25.646	12.880	55.729	3.383	13.373	6.119	24.938
CACAU I PREPARATS	8.673	30.689	26.220	88.030	4.004	15.095	13.048	44.619
PREPARATS CEREALS I PASTISSERIA	6.566	26.532	15.510	61.310	5.165	22.081	12.406	51.195
PREPARATS DE VEGETALS	65.611	330.617	90.961	413.597	48.648	260.294	62.402	297.065
Sucs no alcohòlics	40.666	225.548	30.906	167.662	35.499	198.896	23.644	130.077
BEGUDES, ALCOHOLS I VINAGRES (1)	76.585	325.676	65.281	249.119	36.558	181.661	30.141	128.665
Vi embotellat	19.682	68.543	28.383	97.318	9.586	36.879	11.472	43.167
Vi a granel	36.920	146.307	15.853	61.311	17.500	77.963	7.638	33.727
Alcohols	624	2.063	5.927	18.079	560	1.753	4.139	11.902
ALTRES PRODUCTES TRANSFORMATS	22.873	117.856	36.859	174.285	17.556	95.271	22.769	117.522
TOTAL PROD. TRANSFORMATS (2)	207.079	922.743	279.128	1.192.883	127.857	631.893	169.215	770.181
TOTAL EXPORTACIONS AGROALIMENTÀRIES	1.779.768	5.565.199	1.836.820	5.800.319	1.509.654	4.707.317	1.506.817	4.740.823

(1) La informació en pes de les partides que integren el capítol de begudes, alcohols i vinagres està expressada en milers de litres.

(2) En el total de productes transformats en pes, s'inclou el capítol de begudes, alcohols i vinagres, encara que està expressat en litres, ja que es considera que la seua densitat és aproximadament 1.

Font: Elaboració pròpia a partir de la base de dades DataComex del Ministeri d'Economia i Competitivitat. Dades provisionals.

3. COMERÇ EXTERIOR AGROALIMENTARI

3.2 Importacions agroalimentàries de la Comunitat Valenciana (tones i milers d'euros)

PRODUCTES	TOTAL				UNIÓ EUROPEA			
	PES		VALOR		PES		VALOR	
	4t TRIM. 2015	TOTAL ACUMUL. 2015	4t TRIM. 2015	TOTAL ACUMUL. 2015	4t TRIM. 2015	TOTAL ACUMUL. 2015	4t TRIM. 2015	TOTAL ACUMUL. 2015
ANIMALS VIUS	1.304	4.769	3.248	10.762	1.304	4.768	3.230	10.711
Boví	606	1.778	1.873	5.190	606	1.778	1.873	5.190
Oví o caprí	0	2	0	9	0	2	0	9
CARNS I DESPULLES COMESTIBLES	9.606	31.488	31.737	109.644	8.623	28.177	26.930	92.325
Carn de boví fresca, refrigerada o congelada	1.936	7.228	11.445	40.114	1.875	6.940	10.831	37.408
Carn de porcí	1.423	6.215	5.000	19.089	1.423	6.191	5.000	18.988
Carn d'oví o caprí	751	2.332	3.993	13.168	142	243	625	1.112
Carn i despulles d'aus	3.629	11.074	9.330	30.323	3.612	10.933	9.290	30.048
PEIXOS, CRUSTACIS, MOL·LUSCOS...	36.815	141.626	126.149	490.070	7.550	27.817	23.228	87.192
Peix fresc, refrigerat o congelat	8.952	31.388	24.409	89.736	4.343	15.142	7.985	31.379
Crustacis	4.015	14.035	25.961	81.351	335	1.387	2.670	9.207
Mol·luscos	19.139	74.207	61.111	246.473	1.348	5.658	5.783	18.983
LLET I DERIVATS, OUS, MEL...	18.416	66.587	40.142	147.200	15.189	51.832	33.209	116.528
Llet i nata	6.378	16.141	10.123	26.103	6.378	16.141	10.123	26.103
Iogurts i lactosèrums	2.956	14.395	4.048	20.083	2.956	14.395	4.048	20.074
Formatge i brull	3.669	16.101	12.132	54.264	3.664	16.021	12.057	53.565
Ous	101	315	142	895	101	315	142	895
Mel natural	5.064	18.510	12.628	41.379	1.847	3.852	5.878	11.784
ALTRES D'ORIGEN ANIMAL	557	4.559	2.219	23.343	557	2.573	2.219	9.318
TOTAL ORIGEN ANIMAL	66.698	249.028	203.495	781.018	33.221	115.165	88.815	316.074
PLANTES I FLORS	2.370	6.283	6.102	22.779	2.115	5.358	4.147	15.898
Bulbs, tubercles i arrels	224	834	603	2.136	224	834	603	5.373
Plançons i empelts	490	2.118	1.224	7.761	456	1.739	1.062	5.740
Flors tallades	753	2.026	3.560	10.513	568	1.592	1.877	6.104
LLEGUMS, HORTALISSES...	58.363	195.935	38.437	127.461	38.378	128.117	19.305	63.592
Creïlles	22.726	72.733	6.331	14.562	22.726	72.328	6.331	14.395
Cebes, alls i altres al·liàcies	6.284	17.605	3.473	11.654	4.357	9.616	2.304	6.854
Melons	10.922	23.866	7.251	15.742	4	487	3	239
Espàrrecs	876	2.868	4.193	12.986	0	2	0	8
FRUITES, CORFES DE CÍTRICS	86.977	311.038	208.462	805.959	41.693	141.238	35.754	129.164
Ametles	11.166	52.977	98.361	421.977	373	965	2.955	7.883
Altres fruites amb corfa	6.880	17.294	40.661	136.273	626	1.569	4.021	12.669
Plàtans frescos o secs	9.540	27.934	4.166	13.254	8.078	20.802	3.303	9.142
Dàtils, figues...	7.995	24.836	11.935	30.036	439	2.059	648	2.651
Taronges	19.336	63.626	13.527	46.950	7.605	23.550	5.671	18.179
Mandarines	3.228	11.518	2.846	9.396	2.775	10.666	2.635	8.776
Llimes	1.320	9.385	1.268	11.997	554	2.473	633	3.935
Panses	1.432	5.377	3.019	10.313	23	181	42	319
Raïm de taula	1.308	4.979	2.371	8.718	847	2.061	1.095	2.590
Pomes	8.249	28.043	6.900	22.075	8.249	27.755	6.900	21.772
Peres i codonys	605	2.864	408	2.694	605	1.999	408	1.613
Prunes	45	187	46	225	40	144	40	158
Altres fruites (kiwis, gerdos...)	10.540	40.282	7.533	32.048	10.055	38.569	6.330	28.775
CAFÉ, TE, MATE I ESPÈCIES	6.211	23.438	18.948	71.843	663	2.407	2.120	8.355
CEREALS	402.146	1.174.115	85.357	245.268	205.205	494.916	47.620	109.104
Blat	146.162	442.867	36.941	93.933	123.732	341.483	32.272	74.869
Dacsa	238.313	654.234	42.194	124.255	71.093	130.184	12.130	25.204
Arròs	9.109	31.901	3.753	15.993	3.755	10.796	1.764	6.137
DERIVATS DE LA MOLINERIA	3.505	13.720	2.667	9.990	2.583	10.128	1.773	6.535
LLAVORS, OLEAGINOSOS...	22.946	96.350	43.685	192.525	4.952	21.846	15.454	62.099
Cacauets	6.257	27.339	8.648	39.861	14	139	16	209
Garrofes	7.171	21.295	8.614	26.704	3.079	8.528	3.037	7.508
GOMES, RESINES I ALTRES	366	2.474	4.542	16.830	171	1.267	2.392	9.558
MATÈRIES TRENABLES	5.049	17.198	1.364	6.771	1.417	1.541	43	104
TOTAL ORIGEN VEGETAL	587.932	1.840.551	409.563	1.499.426	297.176	806.817	128.607	404.410
TOTAL IMPORTACIONS AGRÀRIES	654.630	2.089.579	613.058	2.280.444	330.397	921.982	217.422	720.484

3. COMERÇ EXTERIOR AGROALIMENTARI

3.2 Importacions agroalimentàries de la Comunitat Valenciana (tones i milers d'euros)

PRODUCTES	TOTAL				UNIÓ EUROPEA			
	PES		VALOR		PES		VALOR	
	4t TRIM. 2015	TOTAL ACUMUL. 2015	4t TRIM. 2015	TOTAL ACUMUL. 2015	4t TRIM. 2015	TOTAL ACUMUL. 2015	4t TRIM. 2015	TOTAL ACUMUL. 2015
GREIXOS, OLIS I CERES	98.317	247.621	57.891	287.823	7.093	19.793	4.896	16.670
Oli d'oliva	485	13.690	1.449	57.464	131	502	321	1.210
Oli de gira-sol	7.278	21.832	5.612	33.158	66	131	75	256
PREPARATS CARN I PEIX	8.029	34.544	33.429	153.499	3.317	14.148	11.238	42.493
SUCRES I ARTS. CONFITERIA	17.806	73.203	12.709	101.399	13.803	53.373	10.341	35.538
CACAU I PREPARATS	22.842	72.014	55.690	221.897	4.921	14.977	11.523	36.740
PREPARATS CEREALS I PASTISSERIA	21.090	48.520	15.698	82.312	20.632	46.557	14.806	51.440
PREPARATS DE VEGETALS	32.482	119.111	51.871	269.712	12.160	41.343	18.070	58.792
Sucs no alcohòlics	10.567	40.512	16.968	94.629	2.568	11.875	4.430	20.934
PREPARACIONS ALIMENTÀRIES DIVERS	5.519	22.046	24.194	98.029	4.676	18.093	21.036	70.551
BEGUDES, ALCOHOLS I VINAGRES (1)	38.440	184.913	43.032	308.125	34.940	158.743	35.203	132.517
Cervesa de malta	22.109	107.808	10.534	129.435	21.824	106.643	10.209	46.923
Vi i most	2.685	12.737	4.174	23.934	2.103	6.569	3.786	11.006
Alcohols	4.429	23.340	23.788	100.439	2.826	10.380	17.404	54.992
RESIDUS I ALIMENTS PER A BESTIAR	21.550	65.882	9.426	74.909	20.402	62.713	8.386	29.052
TABAC	846	2.558	12.600	47.719	767	2.287	12.136	47.940
TOTAL PROD. TRANSFORMATS (2)	266.921	870.412	316.541	1.645.425	122.711	432.029	147.635	521.733
TOTAL IMPORTACIONS AGROALIMENTÀRIES	921.551	2.959.991	929.599	3.925.869	453.109	1.354.011	365.057	1.242.216

(1) La informació en pes de les partides que integren el capítol de begudes, alcohols i vinagres s'expressa en milers de litres.

(2) En el total de productes transformats en pes s'inclou el capítol de begudes, alcohols i vinagres, però expressat en litres, ja que es considera que la seua densitat és aproximadament 1.

Font: Elaboració pròpia a partir de la base de dades DataComex del Ministeri d'Economia i Competitivitat. Dades provisionals.

3. COMERÇ EXTERIOR AGROALIMENTARI

3.3 Destinacions de les exportacions cítriques de la Comunitat Valenciana (tones i milers d'euros)

DESTINACIONS	TOTAL CÍTRICS				TARONGES			
	PES		VALOR		PES		VALOR	
	Setembre- Desembre 2015	Total acumulat campanya 2015/2016	Setembre- Desembre 2015	Total acumulat campanya 2015/2016	Setembre- Desembre 2015	Total acumulat campanya 2015/2016	Setembre- Desembre 2015	Total acumulat campanya 2015/2016
ALEMANYA	317.298	317.298	265.876	265.876	111.044	111.044	74.178	74.178
FRANÇA	221.322	221.322	194.424	194.424	73.800	73.800	50.125	50.125
REGNE UNIT	85.975	85.975	71.373	71.373	20.096	20.096	13.002	13.002
HOLANDA	77.706	77.706	63.152	63.152	32.389	32.389	21.066	21.066
POLÒNIA	59.932	59.932	43.373	43.373	19.481	19.481	10.986	10.986
ITÀLIA	48.748	48.748	40.829	40.829	17.992	17.992	11.296	11.296
BÈLGICA	39.886	39.886	35.431	35.431	12.061	12.061	8.592	8.592
SUÈCIA	36.402	36.402	25.332	25.332	14.176	14.176	8.367	8.367
REPÚBLICA TXECA	33.649	33.649	22.075	22.075	8.177	8.177	4.852	4.852
DINAMARCA	18.332	18.332	15.262	15.262	5.303	5.303	3.549	3.549
ÀUSTRIA	17.470	17.470	15.596	15.596	4.869	4.869	3.865	3.865
FINLÀNDIA	15.320	15.320	12.337	12.337	1.698	1.698	1.046	1.046
ESLOVÀQUIA	9.840	9.840	6.988	6.988	2.435	2.435	1.427	1.427
LETÒNIA	7.420	7.420	5.864	5.864	1.065	1.065	728	728
LITUÀNIA	7.348	7.348	5.681	5.681	2.474	2.474	1.663	1.663
IRLANDA	6.398	6.398	5.166	5.166	1.468	1.468	927	927
HONGRIA	4.629	4.629	4.276	4.276	1.537	1.537	1.134	1.134
ESTÒNIA	4.050	4.050	2.537	2.537	374	374	251	251
ROMANIA	3.350	3.350	2.633	2.633	2.459	2.459	1.795	1.795
ESLOVÈNIA	2.728	2.728	2.065	2.065	1.331	1.331	867	867
PORTUGAL	2.212	2.212	1.314	1.314	1.255	1.255	544	544
CROACIA	2.106	2.106	1.900	1.900	1.136	1.136	820	820
LUXEMBURG	650	650	858	858	255	255	236	236
MALTA	587	587	447	447	445	445	302	302
BULGÀRIA	379	379	303	303	258	258	235	235
XIPRE	362	362	366	366	44	44	29	29
GRÈCIA	238	238	172	172	139	139	81	81
TOTAL UE	1.024.338	1.024.338	845.634	845.634	337.764	337.764	221.964	221.964
SUÏSSA	24.001	24.001	24.877	24.877	6.609	6.609	5.109	5.109
NORUEGA	19.925	19.925	19.632	19.632	3.060	3.060	2.035	2.035
RESTA D'EUROPA	4.151	4.151	3.064	3.064	1.157	1.157	718	718
TOTAL EUROPA	1.072.415	1.072.415	893.207	893.207	348.590	348.590	229.826	229.826
EEUU	22.431	22.431	26.314	26.314	185	185	153	153
EL CANADÀ	12.858	12.858	14.016	14.016	773	773	645	645
EL BRASIL	4.184	4.184	3.220	3.220	2.775	2.775	1.904	1.904
UNIÓ D'EMIRATS ÀRABS	2.844	2.844	2.757	2.757	1.588	1.588	1.150	1.150
ALGÈRIA	93	93	110	110	0	0	0	0
RESTA DEL MÓN	4.841	4.841	846.790	846.790	2.042	2.042	225.974	225.974
TOTAL	1.119.666	1.119.666	944.628	944.628	355.954	355.954	235.358	235.358

Font: Elaboració pròpia a partir de la base DataComex del Ministeria d'Economia i Competitivitat. Dades provisionals.

3. COMERÇ EXTERIOR AGROALIMENTARI

3.3 Destinacions de les exportacions cítriques de la Comunitat Valenciana (tones i milers d'euros)

DESTINACIONS	MANDARINES				LLIMES			
	PES		VALOR		PES		VALOR	
	Setembre- Desembre 2015	Total acumulat campanya 2015/2016	Setembre- Desembre 2015	Total acumulat campanya 2015/2016	Setembre- Desembre 2015	Total acumulat campanya 2015/2016	Setembre- Desembre 2015	Total acumulat campanya 2015/2016
ALEMANYA	197.402	197.402	179.176	179.176	6.044	6.044	9.951	9.951
FRANÇA	138.320	138.320	133.665	133.665	6.812	6.812	8.568	8.568
REGNE UNIT	64.011	64.011	56.557	56.557	1.626	1.626	1.620	1.620
HOLANDA	43.125	43.125	39.567	39.567	1.917	1.917	2.267	2.267
POLÒNIA	38.872	38.872	30.834	30.834	1.312	1.312	1.354	1.354
ITÀLIA	25.582	25.582	23.927	23.927	4.400	4.400	4.741	4.741
BÈLGICA	26.965	26.965	25.888	25.888	815	815	918	918
SUÈCIA	21.386	21.386	16.221	16.221	792	792	699	699
REPÚBLICA TXECA	23.977	23.977	15.670	15.670	1.286	1.286	1.385	1.385
DINAMARCA	12.415	12.415	10.986	10.986	597	597	709	709
ÀUSTRIA	12.150	12.150	10.875	10.875	414	414	816	816
FINLÀNDIA	13.439	13.439	11.108	11.108	178	178	181	181
ESLOVÀQUIA	6.922	6.922	4.952	4.952	409	409	553	553
LETÒNIA	6.203	6.203	4.999	4.999	59	59	70	70
LITUÀNIA	4.458	4.458	3.641	3.641	341	341	323	323
IRLANDA	4.565	4.565	3.860	3.860	337	337	354	354
HONGRIA	2.772	2.772	2.456	2.456	275	275	646	646
ESTÒNIA	3.653	3.653	2.261	2.261	4	4	6	6
ROMANIA	890	890	836	836	2	2	1	1
ESLOVÈNIA	1.166	1.166	896	896	196	196	277	277
PORTUGAL	473	473	347	347	96	96	94	94
CROACIA	513	513	422	422	447	447	649	649
LUXEMBURG	351	351	542	542	44	44	79	79
MALTA	119	119	122	122	8	8	11	11
BULGÀRIA	115	115	62	62	4	4	4	4
XIPRE	292	292	308	308	22	22	26	26
GRÈCIA	52	52	31	31	47	47	60	60
TOTAL UE	650.190	650.190	580.209	580.209	28.483	28.483	36.364	36.364
SUÏSSA	15.976	15.976	17.557	17.557	1.324	1.324	2.123	2.123
NORUEGA	16.266	16.266	16.919	16.919	541	541	644	644
RESTA D'EUROPA	2.898	2.898	2.269	2.269	89	89	71	71
TOTAL EUROPA	685.330	685.330	616.955	616.955	30.437	30.437	39.202	39.202
EEUU	22.138	22.138	26.014	26.014	108	108	147	147
EL CANADÀ	11.513	11.513	12.639	12.639	571	571	733	733
EL BRASIL	1.073	1.073	894	894	246	246	336	336
UNIÓ D'EMIRATS ÀRABS	1.086	1.086	1.405	1.405	46	46	76	76
ALGÈRIA	0	0	0	0	93	93	110	110
RESTA DEL MÓN	2.187	2.187	576.002	576.002	485	485	37.800	726
TOTAL	723.327	723.327	660.419	660.419	31.986	31.986	41.331	41.331

Font: Elaboració pròpia a partir de la base DataComex del Ministeria d'Economia i Competitivitat. Dades provisionals.