

Butlletí d'Informació Agrària

1r Trimestre 2016

Número 201

SUMARI

■ 1. CONJUNTURA AGRÀRIA

1.1 *Situació dels embassaments*

En este apartat es mostra la situació dels embassaments, en el primer trimestre de l'any, de les conques hidrogràfiques del Xúquer, Segura, Millars i Túria.

1.2 *Meteorologia*

Exposició de dades i anàlisi sobre l'evolució de la meteorologia al llarg del primer trimestre de 2016.

1.3 *Evolució dels principals cultius*

En este apartat s'analitza com van evolucionar al llarg del primer trimestre de l'any els principals cultius de la Comunitat Valenciana.

■ 2. INFORMACIÓ ESTADÍSTICA

2.1 *Estadístiques agrícoles*

S'inclouen els avanços corresponents a 2016, amb data 31 de març, de les superfícies i produccions dels cultius herbacis i llenyosos.

2.2 *Estadístiques ramaderes*

En este número del BIA s'oferixen el moviment comercial pecuari en el primer trimestre de 2016 i les existències de bestiar boví en data de novembre de 2015.

2.3 *Estadístiques pesqueres*

S'oferixen les captures pesqueres desembarcades durant el quart trimestre de 2015 a la Comunitat Valenciana.

■ 3. COMERÇ EXTERIOR AGROALIMENTARI

3.1 *Exportacions de productes agroalimentaris*

Es faciliten les xifres del volum i valor dels productes agroalimentaris exportats des de la Comunitat Valenciana, tant a la Unió Europea com a la resta de països, en el primer trimestre de 2016.

3.2 *Importacions de productes agroalimentaris*

S'exposen les dades de pes i valor dels productes agroalimentaris importats a la Comunitat Valenciana, tant des de la Unió Europea com de la resta de països, en el primer trimestre del 2016.

3.3 *Destinacions de les exportacions cítriques de la Comunitat Valenciana*

En este apartat es mostren les principals destinacions de les exportacions de cítrics realitzades des de la Comunitat Valenciana en la campanya 2015/2016.

■ 4. NORMATIVA AGROALIMENTÀRIA

1. CONJUNTURA AGRÀRIA

1.1. Situació dels embassaments

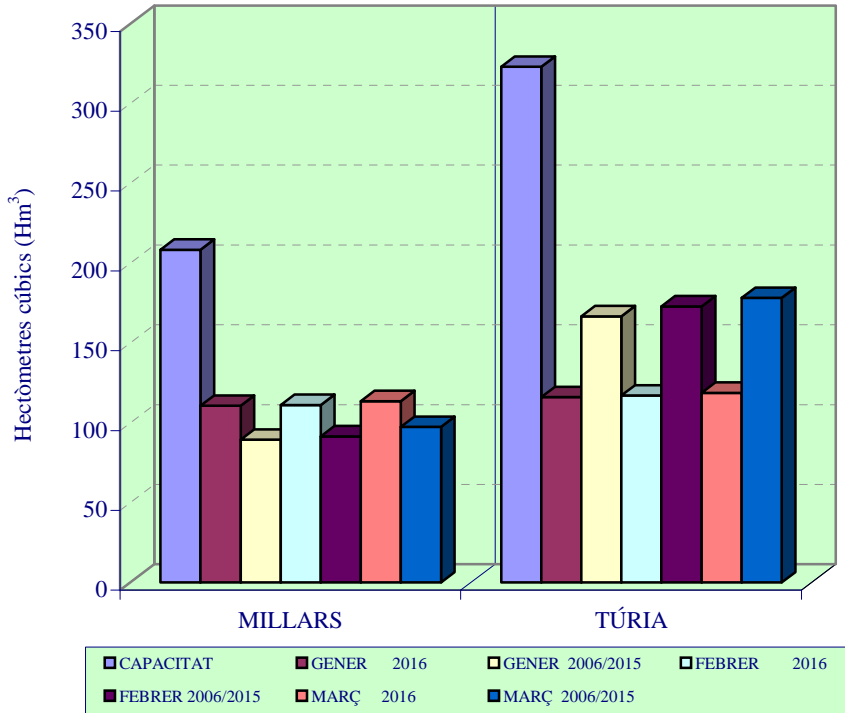
Riu / Conca / EMBASSAMENT	Capacitat (Hm ³)	GENER		FEBRER		MARÇ	
		Volum (Hm ³)	%s/Cap.	Volum (Hm ³)	%s/Cap.	Volum (Hm ³)	%s/Cap.
Riu Sénia							
ULLDECONA	11,0	8,2	74,8	7,7	69,6	7,7	69,7
Conca Millars	206,8	110,6	237,0	111,1	232,6	113,5	236,6
ARENÓS	136,9	65,4	47,8	65,2	47,7	61,6	45,0
SÍTJAR	49,3	34,5	70,1	36,9	74,9	44,3	89,8
ALCORA	2,2	1,5	69,5	1,5	69,5	1,5	68,6
MARIA CRISTINA	18,4	9,1	49,6	7,5	40,5	6,1	33,2
Riu Palància							
REGAJO	6,0	4,8	79,7	4,8	79,5	4,8	80,5
Conca Túrria	323,0	116,1	36,0	117,0	36,2	118,8	36,8
BUSEO	7,5	2,6	34,8	2,5	33,5	2,4	32,1
ARQUILLO SAN BLAS	21,0	13,1	62,5	14,7	69,8	16,2	76,9
BENAGÉBER	221,3	80,9	36,6	78,8	35,6	81,3	36,7
LORIGUILLA	73,2	19,5	26,6	21,0	28,7	18,9	25,9
Conca Xúquer	2.734,9	987,2	36,1	1.037,9	37,9	1.071,5	39,2
ALARCÓN	1.118,0	549,5	49,1	586,4	52,4	613,6	54,9
CONTRERAS	852,4	172,7	20,3	180,2	21,1	186,6	21,9
LA TOBA (*)	9,7	5,1	52,2	8,0	82,2	6,8	69,8
COMPLEJO CORTES (*)	171,0	142,2	83,2	141,2	82,6	143,5	83,9
TOUS	378,6	105,1	27,8	109,8	29,0	108,5	28,7
ESCALONA	98,7	4,5	4,6	4,5	4,6	4,5	4,6
BELLÚS	69,2	5,6	8,0	5,2	7,5	5,3	7,6
FORATA	37,3	2,6	7,0	2,7	7,2	2,8	7,4
Sistema Marina Baixa	28,8	7,1	24,8	6,9	23,8	6,6	22,8
AMADORIO	15,8	3,3	21,1	3,1	19,7	3,0	19,2
GUADALEST	13,0	3,8	29,3	3,7	28,7	3,5	27,1
Sistema Serpis							
BENIARRÉS	27,0	6,4	23,8	6,3	23,5	6,4	23,7
Conca Segura	1.141,0	451,9	39,6	458,9	40,2	464,4	40,7
LA PEDRERA	246,0	126,8	51,5	124,3	50,5	120,8	49,1
CREVILLEN	13,0	3,7	28,8	2,8	21,4	3,6	27,3
D'ALTRES SEGURA:	882,0	321,4	36,4	331,9	37,6	340,1	38,6
FUENSANTA	210,0	54,3	25,9	64,3	30,6	75,3	35,9
TALAVE	35,0	16,8	48,1	20,6	58,8	14,5	41,5
CENAJO	437,0	188,8	43,2	184,3	42,2	189,3	43,3
CAMARILLAS	36,0	14,0	39,0	16,1	44,8	15,3	42,4
ALFONSO XIII	22,0	4,4	20,2	4,9	22,1	5,0	22,7
SANTOMERA	26,0	1,7	6,6	1,7	6,6	1,7	6,4
ARGOS	10,0	7,7	77,0	7,8	78,5	7,9	79,3
LA CIERVA	7,0	2,6	37,1	2,6	36,7	2,9	41,3
VALDEINFIERNO	13,0	0,5	3,6	0,3	2,6	0,3	2,1
PUNTES	26,0	2,1	8,0	1,4	5,4	1,1	4,1
ANCHURICAS (*)	6,0	5,2	86,0	4,9	81,5	5,3	88,4
TAIBILLA	9,0	5,7	63,5	5,8	64,3	5,8	64,9
ALGECIRAS	45,0	17,5	38,8	17,2	38,2	15,7	34,9
D'altres embassaments	2,6	1,8	70,0	1,8	67,3	1,7	66,2
ALMANSA	1,6	1,0	64,4	1,0	61,3	1,0	60,6
ONDA	1,0	0,8	79,0	0,8	77,0	0,8	75,0
TOTAL	4.481,1	1.694,2	37,8	1.752,3	39,1	1.795,3	40,1
Transvasament Tajo-Segura							
Conca Tajo							
ENTREPEÑAS-BUENDÍA	2.474,0	346,5	14,0	434,6	17,6	501,9	20,3

(*) Embassaments d'ús hidroelèctric.

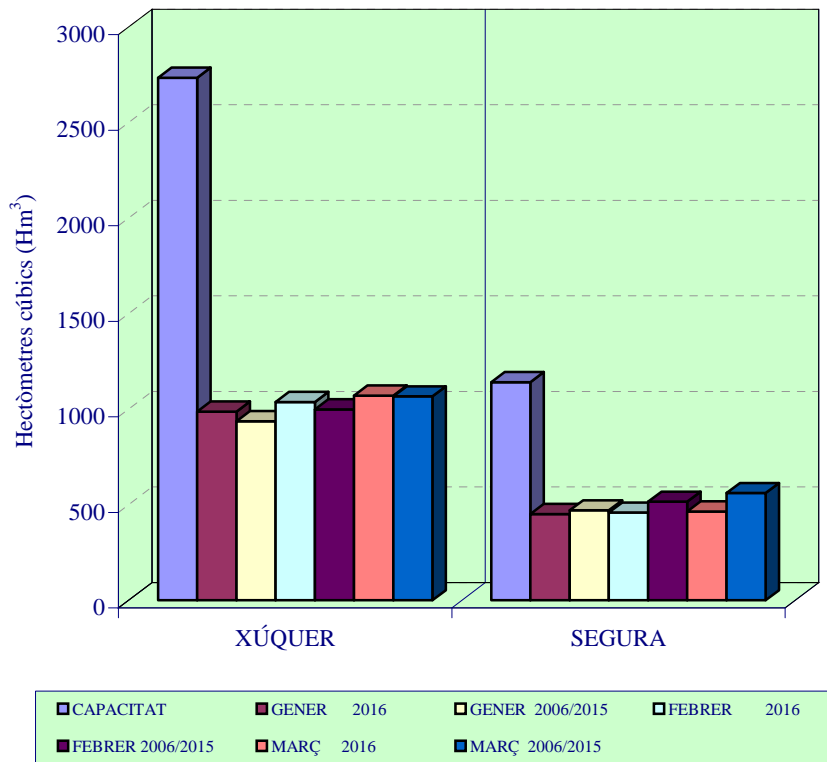
1. CONJUNTURA AGRÀRIA

1.1. Situació dels embassaments

EMBASSAMENTS DE LES CONQUES DE MILLARS I TÚRIA



EMBASSAMENTS DE LES CONQUES DEL XÚQUER I SEGURA



1. CONJUNTURA AGRÀRIA

1.2. Meteorologia

A. TEMPERATURES (°C)															
OBSERVATORI	GENER					FEBRER					MARC				
	Temp. Mitjana			Temp. absoluta		Temp. Mitjana			Temp. absoluta		Temp. Mitjana			Temp. absoluta	
	mensual	màx.	mín.	màx.	mín.	mensual	màx.	mín.	màx.	mín.	mensual	màx.	mín.	màx.	mín.
BENICARLÓ	11,3	16,0	7,8	24,8	1,9	11,5	18,2	6,5	25,9	0,3	12,2	17,2	8,8	24,0	0,4
BURRIANA	11,5	16,7	6,5	23,0	1,4	12,0	20,3	7,2	25,5	0,4	11,8	15,3	7,8	26,6	-1,2
CASTELLÓ (BENADRESA)	11,2	16,0	6,1	22,9	0,3	11,9	18,5	6,1	24,9	-0,3	12,2	16,9	9,1	25,7	1,2
NULES	12,0	16,6	5,9	22,8	-0,6	12,3	20,4	6,5	26,2	-0,3	12,4	16,7	9,0	25,5	1,2
ONDA	11,5	16,1	7,2	22,6	2,3	12,1	18,6	6,6	25,0	2,5	12,2	17,5	8,6	24,8	1,2
RIBERA DE CABANES	12,1	17,3	7,4	23,4	0,8	12,3	19,5	6,7	27,0	0,7	12,7	16,4	9,4	24,2	2,6
SAN RAFAEL DEL RÍO	10,2	14,9	6,8	23,0	1,3	10,7	17,9	4,7	23,5	-1,4	11,0	16,0	7,3	22,1	1,3
SEGORBE	10,0	17,1	5,1	19,8	-1,9	10,5	18,7	5,1	22,2	-4,2	10,9	16,5	6,9	25,9	-2,2
VALL D'UIXÓ	12,3	16,7	6,3	22,4	1,4	12,6	20,3	7,0	24,9	1,1	12,9	18,1	9,3	26,1	3,9
VILA-REAL	12,5	17,3	8,0	25,0	3,7	13,2	19,8	7,8	27,2	2,9	13,4	18,4	10,3	27,1	2,6
ALGEMESÍ	13,1	21,0	6,1	24,4	-0,7	13,0	20,4	6,5	24,6	-0,3	13,3	19,0	8,9	27,4	2,6
BENAVITES	11,8	17,4	5,4	22,2	-2,7	12,2	20,6	6,8	25,2	-0,2	12,3	16,9	8,6	26,5	1,2
BENIFAÍÓ	13,2	20,5	5,7	24,2	-1,8	13,0	19,9	6,9	24,2	-0,9	13,4	18,9	9,5	26,9	0,0
BOLBAITE	11,4	18,7	4,2	23,2	-3,8	11,3	18,4	5,0	22,6	-4,0	11,9	17,3	7,5	25,7	-0,5
BÉLGIDA	12,4	19,4	5,1	23,3	-1,6	12,3	19,3	6,2	23,1	-1,0	12,6	18,8	8,3	26,1	0,7
BÉTERA	11,7	19,2	5,1	21,3	-2,5	11,8	20,0	6,2	24,2	-2,9	12,4	17,9	6,9	27,7	0,6
REQUENA (CAMPO ARCÍS)	8,0	14,6	1,4	19,6	-7,2	7,9	14,3	2,0	19,3	-7,9	8,8	14,1	3,4	26,5	-3,5
CARCAIXENT	12,8	21,2	5,9	24,9	-0,2	13,0	20,8	6,3	26,8	-1,2	13,6	18,9	8,9	29,5	1,0
CARLET	13,2	20,6	5,7	24,1	-0,9	13,0	20,0	6,9	24,2	-0,7	13,5	19,2	9,3	27,3	0,8
CHESTE	11,3	17,4	4,1	21,1	-4,1	11,2	17,9	5,1	22,9	-3,7	11,8	17,3	6,8	26,1	-1,0
CHULILLA	11,0	16,9	6,5	19,4	0,2	11,1	17,9	6,5	21,8	0,5	11,6	17,2	6,4	25,7	1,8
GANDIA (MARXUQUERA)	12,9	20,3	4,6	23,7	-2,4	12,8	20,5	5,9	24,5	-1,0	13,0	19,0	8,1	26,4	0,8
GODELLETA	12,0	18,4	6,4	21,7	1,0	11,9	18,5	5,8	23,3	-1,5	12,4	18,0	7,4	26,4	1,2
LLUTXENT	11,7	18,5	5,6	21,1	0,3	11,6	18,5	5,8	21,9	0,7	12,0	18,0	7,0	26,1	2,4
LLÍRIA	11,0	17,9	3,9	20,8	-4,1	11,3	19,1	5,2	23,6	-4,8	11,9	17,1	6,9	27,8	-1,3
MONCADA (IVIA)	12,3	19,6	5,5	22,1	-1,4	12,4	20,3	7,0	24,0	-2,1	12,9	18,2	7,8	27,8	0,5
MONTESA	12,2	18,7	6,6	23,5	-0,3	12,0	18,8	6,3	22,6	-0,8	12,5	18,4	7,6	26,7	1,4
PEDRALBA	12,1	17,9	7,2	21,7	3,2	12,0	18,7	7,4	23,0	0,1	12,6	18,3	7,1	26,9	3,0
PICASSENT	12,6	19,6	6,8	22,1	2,0	12,4	19,5	6,4	24,3	-0,8	12,8	18,1	8,1	27,2	1,5
POLINYÀ DE XÚQUER	13,1	21,0	7,2	23,6	2,1	12,9	20,5	6,8	23,8	0,3	13,3	18,8	8,9	26,9	2,9
REQUENA (CERRITO)	8,0	13,2	3,1	19,1	-4,3	7,8	13,1	2,7	20,3	-5,2	9,0	15,7	3,6	27,7	-2,2
SAGUNT	13,2	18,7	6,7	22,5	-0,5	13,5	20,5	8,2	23,9	-0,6	13,9	19,3	10,6	27,0	4,0
TAVERNES DE LA VALLDIGNA	13,9	21,3	7,9	24,7	3,6	13,6	21,0	6,9	24,4	0,5	13,8	19,8	9,4	27,2	2,9
VILLALONGA	13,2	20,7	6,1	23,8	1,1	13,1	20,5	7,3	24,5	1,9	13,4	19,0	9,5	26,8	3,6
VILLANUEVA DE CASTELLÓN	12,5	20,8	4,3	24,4	-3,3	12,7	20,6	6,4	24,6	-3,2	13,0	18,1	8,8	27,9	0,4
XÀTIVA	11,9	19,8	4,7	24,2	-3,4	12,1	19,9	5,8	23,9	-3,4	12,5	17,8	7,9	27,2	-0,5
AGOST	11,9	15,9	6,1	22,6	-1,8	12,3	19,1	6,9	23,3	-1,1	12,7	18,8	8,3	25,7	2,1
ALMORADÍ	13,5	19,0	8,7	23,3	3,7	13,8	19,7	8,6	25,8	3,7	14,2	18,8	10,0	27,0	5,8
ALTEA	13,5	17,5	8,5	23,2	4,1	13,9	20,9	9,7	23,7	4,6	13,5	17,6	10,5	25,8	5,4
CALLOSA D'EN SARRIÀ	13,3	18,0	7,8	22,8	3,4	13,9	20,5	8,7	23,7	3,2	13,5	19,3	10,2	26,3	5,6
CALLOSA D'EN SARRIÀ (MALLA)	13,6	18,2	8,0	23,4	3,3	14,2	20,7	9,2	24,7	3,6	14,0	19,6	10,5	28,4	5,6
CAMP DE MIRRA	9,0	15,4	2,9	19,6	-6,4	9,1	16,0	2,9	19,8	-5,1	9,7	15,1	4,4	24,8	-1,2
CATRAL	12,3	16,5	6,7	24,1	-1,8	13,2	20,3	7,9	26,7	0,4	13,5	18,3	9,4	26,9	1,6
CREVILLEN	13,4	17,4	8,0	23,4	1,2	14,0	20,7	9,0	25,2	1,5	14,5	19,5	9,5	27,3	4,3
DÉNIA GATA	12,2	18,8	4,4	23,0	-3,6	12,8	20,6	6,8	25,1	-2,4	12,8	17,7	9,2	25,2	0,7
ELX	13,6	17,5	8,7	23,6	4,0	14,2	21,0	9,3	25,2	2,1	14,6	19,6	9,3	26,8	4,9
MONFORTE DEL CID	12,0	16,1	7,0	23,8	-1,6	12,4	19,1	7,3	24,6	-0,1	12,8	18,6	8,5	26,0	1,1
ONDARA	12,7	20,2	4,7	22,7	-2,5	13,3	21,0	6,6	24,2	-2,5	13,1	18,5	9,5	26,9	0,8
ORIHUELA (LA MURADA)	13,0	17,8	6,9	23,9	-0,3	13,4	20,2	8,2	25,0	1,0	14,0	19,7	9,1	26,7	3,5
PILAR DE LA HORADADA	13,2	18,9	9,0	23,7	2,6	13,5	19,5	8,8	26,1	1,8	14,0	18,6	10,0	26,4	5,1
PINÓS	9,8	14,2	4,4	20,0	-2,3	9,8	16,3	3,7	19,4	-3,5	10,3	15,8	5,2	24,3	0,3
PLANES	11,0	18,1	3,6	22,7	-4,6	10,5	17,7	4,3	21,8	-3,1	11,0	17,3	6,6	27,5	-1,2
VILA JOIOSA	13,4	18,2	8,5	23,5	4,2	14,0	21,2	9,4	25,3	4,2	13,6	19,3	9,8	26,7	5,0
VILLENA	9,2	16,5	2,6	20,7	-7,4	9,8	17,3	3,4	21,0	-8,0	10,2	15,8	4,9	24,2	-3,0

Font: Elaboració pròpia a partir de dades del Servei de Reg de l'IVIA. Dades provisionals.

1. CONJUNTURA AGRÀRIA

1.2. Meteorologia

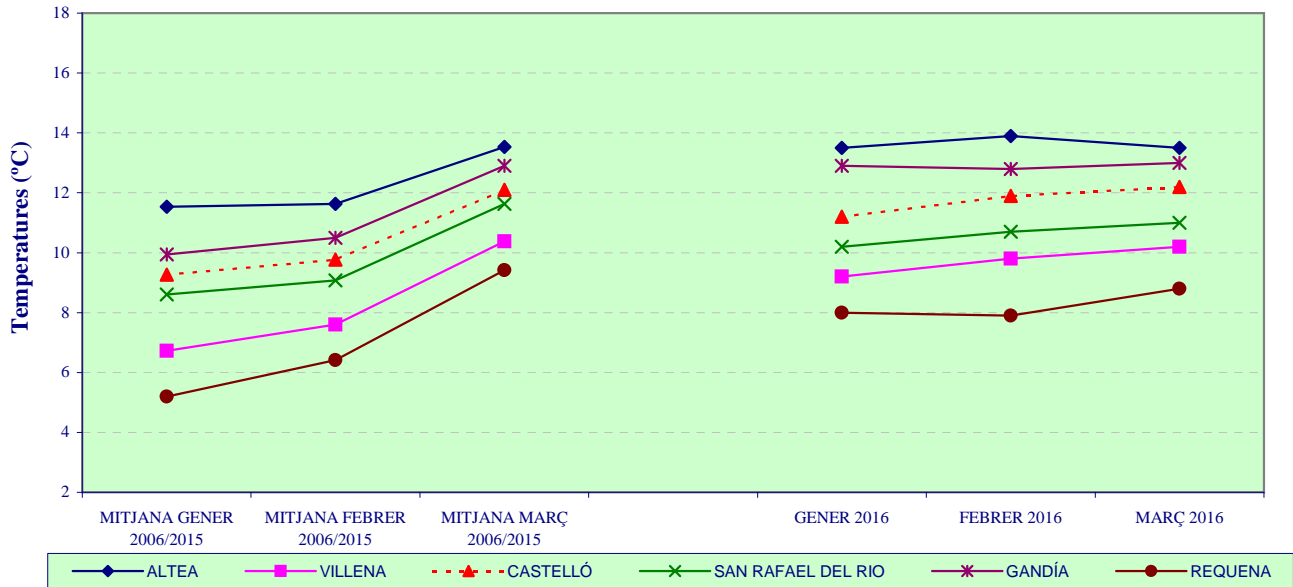
B. PRECIPITACIONS (l/m2)						
OBSERVATORI	GENER		FEBRER		MARÇ	
	Pp total	Pp màx. diària	Pp total	Pp màx. diària	Pp total	Pp màx. diària
BENICARLÓ	3,8	2,4	15,4	5,5	88,3	48,5
BURRIANA	1,2	0,2	4,5	4,1	30,1	17,5
CASTELLÓ (BENADRESA)	1,2	0,2	3,6	2,8	26,7	14,7
NULES	2,0	1,0	3,6	2,4	35,4	19,1
ONDA	0,3	0,1	2,3	2,1	33,6	15,1
RIBERA DE CABANES	2,8	1,2	5,9	1,6	43,6	25,5
SAN RAFAEL DEL RÍO	11,9	5,2	18,1	6,2	45,0	15,9
SEGORBE	2,0	1,4	7,8	5,2	19,5	7,8
VALL D'UIXÓ	1,2	0,8	5,9	4,7	24,0	10,8
VILA-REAL	0,4	0,3	2,0	0,8	20,7	8,7
ALGEMESÍ	2,5	1,2	5,3	2,5	23,2	7,8
BENAVITES	1,6	1,0	5,5	2,6	16,4	10,1
BENIFAÍO	0,9	0,4	3,0	1,1	18,6	7,2
BOLBAITE	3,6	1,6	7,5	3,2	52,3	16,8
BÉLGIDA	2,9	2,3	6,4	2,3	48,2	26,3
BÉTERA	1,8	1,0	9,1	4,0	14,3	4,4
REQUENA (CAMPO ARCÍS)	3,7	1,7	14,2	4,9	15,8	5,5
CARCAIXENT	1,8	1,3	4,5	1,5	92,3	66,0
CARLET	1,4	0,6	7,6	3,9	19,9	5,4
CHESTE	2,7	1,6	6,7	3,6	31,1	14,3
CHULLILLA	2,1	0,7	6,9	2,5	1,3	0,2
GANDIA (MARXUQUERA)	0,5	0,5	9,4	5,1	56,5	38,0
GODELLETA	2,0	1,2	4,7	2,0	16,2	6,1
LLUTXENT	6,6	5,1	6,6	3,6	41,3	20,5
LLÍRIA	2,8	1,4	6,5	3,4	16,0	5,9
MONCADA (IVIA)	2,1	1,6	6,7	3,7	9,3	4,1
MONTESA	5,0	2,4	16,8	6,0	43,2	17,6
PEDRALBA	3,9	2,4	11,9	3,1	30,7	13,0
PICASSENT	4,6	2,6	3,8	1,6	18,4	7,2
POLINYÀ DE XÚQUER	1,2	1,2	4,9	2,0	24,2	9,2
REQUENA (CERRITO)	11,6	2,5	34,7	9,1	19,3	7,1
SAGUNT	0,8	0,4	6,4	2,8	11,0	4,8
TAVERNES DE LA VALLDIGNA	0,4	0,4	6,9	3,6	20,6	4,4
VILLALONGA	2,9	1,9	7,8	2,5	57,4	41,9
VILLANUEVA DE CASTELLÓN	2,3	1,4	6,8	2,3	55,6	27,4
XÀTIVA	3,9	1,8	10,2	3,7	40,2	15,4
AGOST	8,0	7,0	9,1	3,5	19,8	9,1
ALMORADÍ	13,3	10,3	7,8	4,9	22,3	17,4
ALTEA	3,5	3,1	1,4	0,4	42,6	36,1
CALLOSA D'EN SARRIÀ	2,8	2,8	2,2	1,2	36,6	28,4
CALLOSA D'EN SARRIÀ (MALLA)	2,2	2,2	1,2	1,0	32,0	26,2
CAMP DE MIRRA	2,0	0,8	13,5	4,2	23,6	8,1
CATRAL	11,9	10,3	5,2	2,0	29,9	25,3
CREVILLENTE	12,7	12,1	6,1	3,1	31,8	19,7
DÉNIA GATA	2,7	2,6	4,0	1,4	35,3	27,9
ELX	8,9	8,9	0,9	0,6	37,7	29,2
MONFORTE DEL CID	7,7	7,1	3,6	1,6	42,2	29,3
ONDARA	3,3	2,6	4,7	2,8	79,5	71,0
ORIHUELA (LA MURADA)	13,7	13,1	1,8	0,8	25,0	17,4
PILAR DE LA HORADADA	12,3	10,3	13,1	5,2	33,7	28,9
PINÓS	3,0	1,8	4,8	3,4	27,7	9,5
PLANES	3,1	1,6	13,3	5,1	46,0	23,2
VILA JOIOSA	2,6	2,6	2,2	0,6	13,6	9,8
VILLENA	2,2	1,6	9,0	5,0	28,5	11,7

Font: Elaboració pròpia a partir de dades del Servei de Reg de l'IVIA. Dades provisionals.

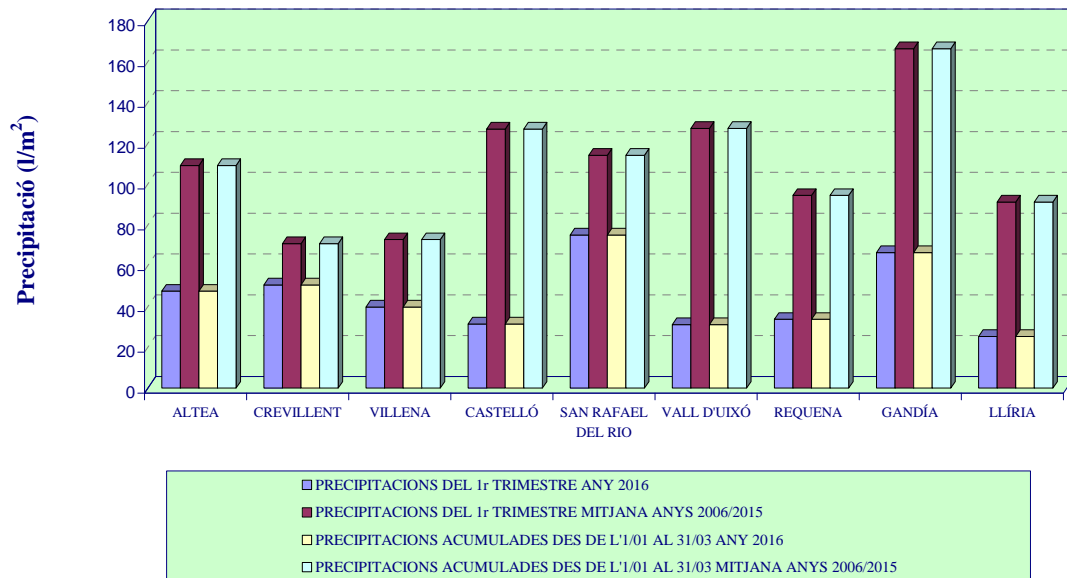
1. CONJUNTURA AGRARIA

1.2. Meteorologia

EVOLUCIÓ DE LES TEMPERATURES MITJANES



PRECIPITACIONS MITJANES



1. CONJUNTURA AGRÀRIA

1.2. Meteorologia

Per a la realització d'aquest informe s'han utilitzat dues fonts de dades: les que publica l'Agència Estatal de Meteorologia (AEMET) i les que proporciona la xarxa d'estacions agroclimàtiques del Sistema d'Informació Agroclimàtica per al Regadiu (SIAR) que gestiona l'Institut Valencià d'Investigacions Agràries. La xarxa d'observatoris i estacions d'AEMET cobreix tot el territori de la Comunitat Valenciana amb informació principalment referida a àrees urbanes, mentre que la xarxa SIAR aporta informació referida específicament a les àrees més representatives de la producció agrària valenciana.

D'acord amb les dades publicades per AEMET, el primer trimestre de 2016 ha presentat dos períodes clarament diferenciats des del punt de vista climàtic: gener i febrer van resultar mesos molt càlids i molt secs, mentre que març va ser un mes fred i va tenir un règim pluviomètric que es pot considerar com a normal.

Segons les dades de la xarxa SIAR, la temperatura mitjana en el trimestre ha sigut de 12,2°C, la qual cosa supera en un 14% la mitjana de la dècada 2006/2015 (10,7°C), i les temperatures mitjanes de les tres províncies (12,6°C a Alacant, 11,8°C a Castelló i 12,2°C a València) han sigut les més altes de la dècada. Quant a les temperatures mínimes, la mitjana de les mínimes en el primer trimestre de 2016 (6,8°C) ha sigut 1,4°C més elevada que la de 2006-2015, i s'ha registrat una mitjana de 99,1 hores fred (temperatures per davall de 7°C), enfront de les 167,3 hores de mitjana en el mateix trimestre durant la dècada precedent.

Quant a la pluviometria, la xarxa SIAR ha registrat entre gener i març d'enguany una precipitació mitjana de 14,7 l/m², inferior al 40% de la mitjana del primer trimestre en la dècada 2006/2015 (39,5 l/m²). A la província de València, els 14 l/m² de precipitació mitjana en aquests tres mesos suposen la xifra més baixa de la dècada i se situen en el 32% de la mitjana; en la de Castelló, amb 15,4 l/m², s'ha arribat al 38% de la mitjana, i en la d'Alacant, amb 15,3 l/m², s'ha assolit el 46% de la mitjana de 2006-2015.

Gener

AEMET ha qualificat el mes de gener de 2016 com a extremadament càlid i molt sec. Continuant amb les altes temperatures de desembre de 2015, la temperatura mitjana de gener en el conjunt de la Comunitat (10,5°C) ha superat en 2,7°C la mitjana normal, cosa que ha fet d'aquest el mes de gener el més càlid des de 1955 (des de 1869 en el cas concret de la ciutat de València). Només els dies 16 i 17 es van registrar temperatures mitjanes per davall de la normal, amb gelades moderades en l'interior sud de València i en el nord d'Alacant, mentre que els dies més càlids es van concentrar en el principi i el final del mes.

D'acord amb les dades de la xarxa SIAR, les temperatures mitjanes més elevades d'aqueix mes es van assolir en el dia 4 de gener en les províncies de València i Alacant, quan es van registrar mitjanes de 19,0°C i 17,0°C respectivament, i el dia 7 en la de Castelló, amb 15,4°C. Les temperatures anormalment elevades van ser especialment apreciables en les comarques de la Ribera Alta, la Ribera Baixa i la Safor, on el dia 4 les temperatures mitjanes van superar els 20°C i les mínimes es van situar entorn dels 18°C en totes les estacions.

Les mínimes més baixes del mes es van assolir el dia 17 en l'interior d'Alacant i de València, amb -7,4°C a Villena i -7,2°C a Requena (Campo Arcís). A Castelló, la mínima de gener va ser de -1,9°C, registrada a Segorbe també el dia 17.

El nombre d'hores fred es va situar també en nivells excepcionalment baixos durant el mes de gener. Així, en les estacions agroclimàtiques de la província d'Alacant es van comptabilitzar 1.365 hores-fred, enfront d'una mitjana de 3.305 hores en el mateix mes en el període 2006-2015; a Castelló es van registrar 1.196,5 hores enfront d'una mitjana de 2.299, i a València 2.838,5 hores enfront d'una mitjana de 5.625.

Quant a les precipitacions, en els observatoris d'AEMET es va registrar al gener una mitjana de 4,6 l/m², un 90% menys que la mitjana normal (42,5 l/m²), cosa que suposa que aquest ha sigut el mes de gener més sec dels deu últims anys a la Comunitat Valenciana. D'acord amb AEMET, el mes ha sigut sec o molt sec en el 90% del territori. Les úniques excepcions van ser el Racó d'Ademús i el sud d'Alacant, on el règim pluviomètric va ser normal. Durant gener ha continuat la quasi total absència de pluges que es prolonga en la Comunitat des de principis de novembre de 2015. Com a dada significativa, en els 90 dies anteriors al final de gener s'havien registrat 0 l/m² en l'observatori de Castelló de La Plana, 1,3 l/m² en el de València i 7,8 l/m² (concentrats en un sol dia) en el d'Alacant.

Segons les dades proporcionades per la xarxa SIAR, la precipitació mitjana en el mes de gener va ser de 6,4 l/m² a Alacant (enfront d'una mitja mensual al gener de 37,2 l/m² en el període 2006-2015), de 2,7 l/m² a Castelló (enfront d'una mitjana de 34,9 l/m²) i de 2,9 l/m² a València (enfront d'una mitjana de 41,3 l/m²). Únicament les estacions del sud d'Alacant (Orihuela-La Murada, Crevillent, Catral, Pilar de la Horadada i Almoradí) i la de San Rafael del Río en el nord de Castelló, van tenir registres superiors a 10 l/m² acumulats al llarg del mes, amb un màxim de 13,7 l/m² a Orihuela.

Febrer

D'acord amb AEMET, el mes de febrer de 2016 ha sigut molt càlid i molt sec en el territori valencià. La temperatura mitjana en el conjunt de la Comunitat ha sigut de 10,3°C, 1,5°C més alta que la mitjana normal (8,8°C), i han predominat els dies càlids o molt càlids, especialment el dia 13, quan en diverses localitats es van aconseguir les

mínimes més altes de febrer des que hi ha registres i es van superar els 25°C en molts observatoris del litoral i prelitoral.

En canvi, els dies més freds es van registrar en la segona meitat del mes, especialment arran de la massa d'aire polar del dia 15. El dia 17 va ser el més fred de l'hivern, sent els -9,8°C de Vilafranca en aqueix dia a temperatura més baixa registrada per AEMET. Una segona entrada d'aire fred el dia 27 va provocar una nova baixada de temperatures, encara que en menor grau que l'episodi anterior, i nevades en l'interior de Castelló i, de forma més dispersa, en l'interior de València i zones altes de la muntanya d'Alacant.

Segons les dades de les estacions agroclimàtiques de la xarxa SIAR, la temperatura mitjana de febrer de 2016 (12,2°C) ha superat en més d'un 20% la mitjana del mes en els deu anys anteriors (10,1°C). Les temperatures més elevades es van registrar el dia 13, amb una mitjana de 19,5°C en les estacions de la província d'Alacant i de 19,2°C en les de València i de Castelló. En aqueix dia es van aconseguir les màximes absolutes del mes en la Comunitat, en les estacions de Vila-real (27,2°C), Cabanes (27,0°C) i Catral (26,7°C).

L'entrada d'aire fred a partir del dia 15 va provocar una caiguda dràstica de les temperatures i gelades en els dos dies següents en les tres províncies, especialment en la de València. La mitjana de les temperatures mínimes del dia 17 va ser de 0°C en les estacions d'Alacant, de 0,4°C en les de Castelló i de -1,4°C en la de València, i es van registrar mínimes absolutes de -8,0°C a Villena, -7,9°C a Requena (Campo Arcís), -5,2°C a Requena (Cerrito), -5,1°C a Camp de Mirra, -4,8°C a Lliria i -4,2°C a Segorbe. En confluïr amb un avanç en l'estat vegetatiu per la calor de les setmanes anteriors, la caiguda de les temperatures en aquestes dates ha provocat danys importants en cultius com l'ametler i alguns fruiters de pinyol.

En l'última setmana de febrer es va experimentar una recuperació de les temperatures, associada a l'entrada d'una massa d'aire africà, encara que sense arribar de mitjana als valors de la primera meitat del mes. No obstant això, les màximes mensuals de la província de València es van registrar el dia 22, amb 26,8°C a Carcaixent, 24,6°C a Villanueva de Castellón i 24,5°C a Algemesí. L'entrada d'aire fred del dia 27 va produir un nou descens de les temperatures, i es van registrar les mitjanes diàries més baixes a Camp de Mirra (4,8°C), Requena-Campo Arcís (4,3°C) i Requena-Cerrito (3,2°C), però sense arribar en cap cas a mínimes per davall de zero.

Les hores fred al febrer de 2016 han resultat també inferiors a la mitjana dels últims deu anys, especialment en la província d'Alacant, on el total de 1.441 hores registrades ha suposat un 52% de la mitjana registrada en el mateix mes durant la dècada 2006-2015.

Quant a les precipitacions, la mitjana registrada en els observatoris d'AEMET durant el mes de febrer ha sigut de 13,3 l/m², pràcticament un terç de la precipitació

normal del període 1981-2010 (38,2 l/m²). En el 85% del territori de la Comunitat, febrer va ser un mes sec o molt sec, i només en un 5% del territori va ser humit o molt humit, i les úniques precipitacions significatives foren les que es van donar en forma de pluja i neu en la comarca dels Ports els dies 26 i 27.

En el conjunt de les estacions de la xarxa SIAR, la precipitació mitjana del mes de febrer ha sigut de 7,3 l/m², el 27% de la mitjana anual 2006/2015 (27,3 l/m²). En aqueixa dècada, només al febrer de 2012 es va obtenir un registre pluviomètric global inferior al de 2016. En les zones de regadiu de la província de Castelló, la precipitació mitjana de febrer de 2016 (6,9 l/m²) no ha arribat al 23% de la mitjana de 2006/2015 (30,4 l/m²).

Les precipitacions més baixes del mes es van registrar en les estacions d'Elx (0,9 l/m²), Callosa d'en Sarrià-malla (1,2 l/m²), Altea (1,4 l/m²), Orihuela-La Murada (1,8 l/m²), Vila-real (2,0 l/m²), Callosa d'en Sarrià (2,2 l/m²), la Vila Joiosa (2,2 l/m²), Onda (2,3 l/m²) i Benifaió (3,0 l/m²). Les màximes es van arregar a Requena-Cerrito (34,7 l/m²), San Rafael del Río (18,1 l/m²), Montesa (16,8 l/m²), Benicarló (15,4 l/m²) i Camp de Mirra (13,5 l/m²).

Març

Els informes d'AEMET qualifiquen el mes de març de 2016 com un mes fredament i pluviomètricament normal a la Comunitat Valenciana. Amb una mitjana de 10,6°C, les temperatures han quedat un 5% per davall de la temperatura mitjana de març en el període de referència (11,2°C). Durant la major part del mes, entre els dies 5 i 24, les temperatures van estar per davall de la mitjana climàtica, i fou el dia 7 el més fred, mentres que al principi i al final del mes les temperatures van ser relativament altes, especialment els dies 26 i 29.

La informació proporcionada per les estacions agroclimàtiques de la xarxa SIAR indica que, des del punt de vista de les temperatures, març de 2016 ha sigut un mes normal. La temperatura mitjana del mes en el conjunt de les estacions (12,5°C) coincideix amb la mitjana corresponent al període 2006/2015, i tant la mitjana de les màximes (18,9°C) com la de les mínimes (6,5°C) són molt semblants a les de la dècada (18,7°C i 6,7°C respectivament). No obstant això, la mitjana d'hores fred registrades al març d'enguany (89,8) ha sigut inferior a la mitjana de la dècada precedent (104,3), especialment en la província d'Alacant, on aqueixa diferència ha arribat al 20%.

El dia amb les temperatures mitjanes més fredes en tota la Comunitat va ser el 7, quan es van registrar mitjanes diàries entre els 4,4°C de Camp de Mirra i els 10,9°C d'Ondara. No obstant això, les temperatures mínimes més baixes es van assolir el dia 12 a València (-3,5°C a Requena-Campo Arcís), el dia 9 a Alacant (-3°C a Villena) i el dia 13 a Castelló (-2,2°C a Segorbe).

Els dies més càlids de març van ser, per províncies, els dies 2 i 27 a Alacant, amb temperatures mitjanes de 17,4°C i 17,7°C respectivament; els dies 2 i 29 a Castelló, amb mitges de 16,8°C i 16,2°C, i els dies 26 i 29 a València, amb mitges de 17,2°C i 17,7°C. Les màximes absolutes del mes van superar els 29°C a Carcaixent els dies 26 i 29, i van arribar als 27,1°C a Vila-real i els 28,4°C a Callosa d'En Sàrria (malla) el dia 2.

Quant a la pluviometria, AEMET va registrar al març una precipitació mitjana de 32,2 l/m² a la Comunitat Valenciana, un 8% per davall de la mitjana climàtica corresponent al període 1981-2010 (34,8 l/m²). A pesar de no haver sigut un mes especialment humit, al març de 2016 s'ha acumulat quasi el doble de precipitacions que les registrades en els tres mesos precedents, entre desembre i febrer. El 52% del territori es qualifica com a pluviomètricament normal, el 41% com a humit, el 2% com a molt humit (litoral nord de Castelló) i el 5% com a sec.

Els majors volums de precipitació, d'acord amb les dades d'AEMET, es van donar en el litoral del Baix Maestrat i nord de la Plana Alta, amb més de 75 l/m², i en la Ribera Alta, on, en la zona de Carcaixent, on es van arregar més de 87 l/m² en unes poques hores del dia 21. Els mínims, en canvi, es van concentrar en el litoral del nord de la província de València i del sud de la de Castelló.

Les dades de la xarxa SIAR indiquen que les precipitacions de març van ser, en les zones amb major activitat agrària, sensiblement inferiors a la mitjana del període 2006/2015. Així, en aquest mes s'ha observat una mitjana de 32,7 l/m² en el conjunt de les estacions de la xarxa, enfront d'una mitjana de 52,6 l/m² per al mateix mes en la dècada precedent. La diferència ha sigut especialment notable a la província de València, on la precipitació mitjana de març de 2016 representa el 53% de la mitjana 2006/2015, en contrast amb el 83% en la de Castelló i el 81% en la d'Alacant.

En la província d'Alacant, més del 70% les precipitacions del mes es van concentrar en el dia 21, fonamentalment en les comarques de la Marina Alta i la Marina Baixa (71,0 l/m² a Ondara, 36,1 l/m² a Altea, 28,4 l/m² a Callosa d'En Sarrià, 27,9 l/m² a Dénia) i en el Vinalopó (29,3 l/m² a Monforte del Cid, 29,2 l/m² a Elx).

A la província de Castelló, les pluges es van concentrar especialment en dos episodis, els dies 14 i 19. El 14 de març es van arregar quantitats significatives en àrees del litoral (28,1 l/m² a Benicarló, 25,5 l/m² a Cabanes, 19,1 l/m² a Nules), i el 19 sobretot en el Baix Maestrat (48,5 l/m² a Benicarló, 11,7 l/m² a San Rafael del Ríu).

A la província de València, a pesar que les precipitacions van tenir una major dispersió temporal i geogràfica, en només tres dies es va arregar el 66% del total mensual. Els majors volums de pluges es van arregar el dia 21 en l'àrea de la Ribera Alta i la Safor (66 l/m² a Carcaixent, 41,9 l/m² a Vilallonga, 38,0 l/m² a Gandia, 27,4 l/m² a Villanueva de Castellón).

1. CONJUNTURA AGRÀRIA

1.3. Evolució dels principals cultius

CEREALS:

Cereals d'hivern: es van veure molt afectats per la sequera dels últims mesos; en algunes zones productores, part del cereal no es va poder sembrar al seu moment per la falta de pluges. De forma generalitzada, en la majoria de comarques, s'observava una falta de naixença i posterior desenvolupament dels cereals d'hivern en secà.

- Alacant: en l'Alt Vinalopó predominava l'estat d'afillament. Al Baix Segura es va produir un avanç del cultiu, però amb una formació deficient del gra. Al Camp d'Elx es donava una evolució normal de les sembres en regadiu. Va haver-hi una gran invasió de conills en la zona de Canyissers i Serra del Molar, que va afectar parcel·les senceres.
- Castelló: als Ports, on la pluviometria va ser més favorable, la situació continuava amb normalitat amb un afillament bo de les sembres de novembre, mentre que al Maestrat la sequera va fer que es retardaren, tant les d'hivern com les de primavera.
- València: les parcel·les sembrades van tenir dificultat en la naixença i, on aquesta va produir, ho va fer amb retard i de manera desigual.

Cereals d'estiu:

Arròs:

- Alacant: al llarg de març es va procedir a l'inundat dels camps de la Marjal de Pego per a fer la sembra als mesos d'abril- maig.
- València: en la zona baixa de l'Albufera es va autoritzar la retirada d'aigua i el començament del fangueig a mitjan gener. Al març, s'hi va llaurar i es van preparar marges.

TUBERCLES:

Moniato roig:

- Alacant: se'n va iniciar durant l'últim mes del trimestre la recol·lecció al Baix Segura.

Creïlla:

- Alacant: van finalitzar les arrancades de creïlla de verdet, que es van estar collint durant el trimestre en les comarques alacantines, amb una qualitat òptima dels tubercles. També es va donar per acabada la sembra de creïlla per a indústria al Baix Segura, i al Camp d'Elx s'iniciava la recol·lecció de la creïlla de collita.
- València: al gener va finalitzar la recol·lecció de la creïlla tardana sembrada al setembre i octubre. En les zones productores del litoral i en les comarques de l'Horta i

la Ribera, es va sembrar al mateix mes la creïlla primerenca. La collita no es va veure afectada per la sequera ja que bé hi havia disponibilitat d'aigües superficials, o es va donar reg de pous. Les gelades del 17 de febrer van produir deshidratació foliar a l'Horta Nord en aproximadament un 10% de la superfície, encara que s'estima que no causarà minva de rendiment en trobar-se la creïlla a l'inici del procés d'entubat i per davall de la terra.

FARRATGERES:

- Alacant: van continuar durant el període gener-març les segues d'alfals al Baix Segura. En l'Alacantí la naixença de l'ordi per a farratge va ser molt irregular, amb la conseqüent pèrdua del rendiment del cultiu, predominant l'estat de gra lletós. Al Camp d'Elx, l'alfals i la zitzània continuava en el seu desenvolupament amb normalitat.

HORTALISSES:

Amb caràcter general, en la major part de la Comunitat Valenciana, el cultiu d'hortalisses va estar marcat durant el trimestre per les condicions climàtiques dels mesos anteriors: absència de pluges des de mitjans de novembre i tot desembre, així com altes temperatures i fortes ràfegues de vent al final de desembre. Les altes temperatures van propiciar una acceleració de creixement de les hortalisses i un encavalcament de cicles de collita, que van repercutir en una major oferta i col·lapse del mercat. D'altra banda, l'absència de pluges va provocar increments de costos per la necessitat de regs addicionals.

Bleda:

- Alacant: al Baix Segura es va regular la superproducció en camp pendent de recol·lectar. Seguia donant-se l'inici de l'espigolat en algunes plantacions; en les més velles es va produir al març un descens de la qualitat de la fulla.

All tendre:

- Alacant: al Baix Segura, el nombre d'arrancades va augmentar al febrer degut a l'acceleració del cicle. La qualitat va descendir a causa de l'augment de la longitud de les tiges lignificades, incrementant-se progressivament el calibre dels caps. Ja al març, el nombre d'arrancades es va incrementar amb l'inici de la recol·lecció del tipus santjoaner, que presentava bona qualitat, mentre que als tradicionals es va mantenir una qualitat menor amb caps de gran calibre.

- València: es va donar un cultiu escalonat en diverses zones de l'Horta Sud, presentant distintes fases vegetatives segons les programacions comercials dels operadors del sector. Es va continuar recol·lectant per al seu consum en fresc com a all tendre entre les fases de desenvolupament de les fulles de la tija principal i el creixement de la base del bulb.

Carxofes:

•Alacant: la producció de tall va augmentar al gener en les comarques meridionals. La qualitat dels capítols va millorar, a pesar d'haver-se vist afectada en algunes zones del Camp d'Elx per l'efecte de les baixes temperatures de mitjan de mes, que van causar lesions en les bràctees exteriors dels capítols. La destinació de la carxofa va ser majoritàriament la indústria. Durant la tercera setmana de gener va finalitzar la recol·lecció del primer sùmmum de les plantacions precoces al Camp d'Elx. Al febrer, amb l'increment de les temperatures, va augmentar la producció de tall amb destinació a consum en fresc i va millorar la qualitat dels capítols tant al Camp d'Elx com al Baix Segura. Després de finalitzar la recol·lecció del primer sùmmum a partir de la segona quinzena de febrer, la producció va començar a descendir i, ja al març la qualitat va disminuir per les altes temperatures, destinant-se gran part a indústria.

•Castelló: durant el mes de gener, la qualitat va millorar i es va produir una reducció dels volums dedicats a indústria. La producció es va veure incrementada per efecte de les altes temperatures. La qualitat va continuar sent bona durant febrer i tan sols es va veure alterada pels freds de la segona meitat del mes, que van cremar alguna fulla exterior. La producció va continuar creixent respecte de la mitjana dels últims anys. Al març la producció va ser lleugerament superior al mes anterior, amb una part important dedicada a indústria.

•València: durant els mesos de gener i febrer va continuar la recol·lecció dels capítols procedents de la primera floració. Es van donar algunes fregades pels vents de final de febrer. A principis de març es va produir una certa parada, en haver finalitzat aqueixa primera floració i no haver iniciat encara la segona. A finals de març, en estar acabant la campanya, començament a minvar la qualitat i fou freqüent destinar el producte per a indústria.

Api:

•Alacant: es venia arrossegant del quart trimestre de 2015 una acumulació de producció i de falta de qualitat per problemes d'esclerotínia, situació que es va mantenir als primers mesos de 2016, amb defectes d'estufat al Baix Segura, tant en api blanc com en verd. En l'Alt Vinalopó es van iniciar al març els primers trasplantaments per a recol·lecció al juny. Després del trasplantament es va procedir al tapat del cultiu amb manta tèrmica.

Albergina:

•Alacant: la producció de tall es va mantenir amb una qualitat dels fruits òptima al Camp d'Elx durant els mesos de gener i febrer, descendint quelcom la dita qualitat al mes de març.

Carabasseta:

•Alacant i València: la recol·lecció es va donar per finalitzada al març.

Card:

- Alacant: en l'Alt Vinalopó es van mantenir les plantacions de juliol de 2015, a espera de començar la recol·lecció del segon tall.

Ceba:

- Alacant: al gener i febrer, van descendir les arrancades al Baix Segura amb qualitats i calibres òptims. En la comarca del Vinalopó Mitjà es van començar a realitzar els trasplantaments per a ceba verda i tendra durant el mes de febrer; al març van augmentar lleugerament les arrancades al Baix Segura.

- València: a l'Horta Nord al gener, a pesar de la falta de pluja, va caldre fer diversos tractaments contra el míldiu degut a la humitat i la boira. A finals de gener va finalitzar la recol·lecció de ceba tendra de trasplantament i començament la de ceba tendra procedent de sembra directa en camp, amb major qualitat i més homogènia. Al febrer, a causa de les condicions meteorològiques que es mantenien des de la segona quinzena de desembre, es van produir danys al cultiu per atac de *Puccinia*. Durant els mesos de febrer i març es va produir la recol·lecció de ceba tendra agrupada en garbes de tres.

Cebollí:

- Alacant: durant febrer es va realitzar la recol·lecció dels primers cicles en la zona d'Agost i es va continuar amb els trasplantaments.

Xirivia:

- Alacant: en l'Alt Vinalopó, en les parcel·les sembrades a finals de desembre de 2015 tapades amb manta tèrmica predominava l'estat de 4-5 fulles vertaderes. Les xirivies sembrades a mitjan febrer iniciaven la seua germinació, continuant-se amb les sembres.

Col bròquil:

- Alacant: al Baix Segura van augmentar tant la producció de tall com els trasplantaments durant el mes de gener. La qualitat de les capces va ser òptima, encara que la major part de la producció es va destinar a indústria per la poca demanda per a consum en fresc. Al febrer la producció va disminuir per la bestreta en la recol·lecció dels cicles, mantenint-se la qualitat i sent menor la quantitat destinada a indústria, continuant-se fins a març els trasplantaments en la comarca amb una disminució gradual de la producció. Al Camp d'Elx s'han solapat les recol·leccions de les noves plantacions amb les de les anteriors, observant-se una menor qualitat a causa de la calor.

Floricol:

- Alacant: les produccions de tall al Baix Segura i el Camp d'Elx van anar disminuint segons avançava el trimestre, donant-se simultàniament un augment de la qualitat en les capces. Al Baix Segura una part important de la producció s'ha destinat a la indústria de congelat per a reduir l'excedent amb destinació a consum en fresc.
- Castelló: la caiguda de producció, per avanç als mesos precedents, va ser considerable al març, per la qual cosa els acumulats de campanya no arriben a uns nivells tan alts com al gener i febrer.

Col llombarda:

- Alacant: en les comarques productores de la província, durant gener i febrer va augmentar la producció de tall, retenint-se una part en camp pel descens de qualitat a causa del covard dels cors. Es van llaurar algunes parcel·les amb qualitats deficientes i problemes de rebentat per l'excessiu pes de les peces. Aquesta situació no va millorar al març, encara que la qualitat es va incrementar.
- Castelló: per a la del tipus arrissat, març va ser el mes de màxima producció fins a aqueix moment de campanya, amb un 50% més que al mes de febrer.

Escarola:

- Alacant: al Baix Segura, es van deixar sense recol·lectar al gener les de menor qualitat degut a extrems de les fulles exteriors cremats pel vent, situació que va ser desapareixent gradualment durant febrer, encara que van començar a produir-se espigolades, que van continuar durant març. En l'arriçada finalitzava l'acumulació de producte al camp perquè se'n va incrementar notablement la recol·lecció.
- Castelló: al Baix Maestrat la campanya es va donar per finalitzada als inicis del mes de març, amb un volum de producció prou xicotet.
- València: les altes temperatures de febrer van provocar una sobreoferta de producte, amb una conseqüent baixada en la seua cotització.

Espinacs:

- Alacant: la tendència al llarg del trimestre va ser el descens gradual de la producció d'estil degut a la reducció de superfície plantada als últims cicles.
- València: va continuar recol·lectant-se l'espinaç per a indústria fins a finals de març. El producte per a fresc es va veure afectat per les altes temperatures de gener i febrer, la qual cosa va comportar la seua depreciació i inclús la pèrdua de qualitat comercial. La calor i el vent van provocar que alguns camps foren rotovatsats sense ser recol·lectats.

Faves:

- Alacant: la producció va començar a disminuir al gener a causa de l'anticipat final de campanya de les plantacions més precoces, i la qualitat de les baines es va reduir per

la presència de rovell a causa de les humitats nocturnes. Es va iniciar la recol·lecció de les primeres faves mutxameleres al Camp d'Elx, que al febrer van presentar una disminució de la qualitat amb baines xicotetes, augment de la grandària dels grans i incidència del vent. Quant a la Valenciana, la qualitat va ser òptima, mantenint-se així durant la resta del trimestre. Es van començar a recol·lectar les primeres faves per a consum en gra.

Encisam:

- Alacant: en les comarques de la província es va produir durant gener un descens generalitzat en la qualitat d'aquest cultiu degut a les altes temperatures, que es va revertir al febrer en el cas de les Iceberg. Ja al març, la producció disminuïa. Les Little Gem i les Romanes havien finalitzat pràcticament la seua campanya.
- Castelló: amb una producció majoritària del tipus Romana, durant gener es va produir una major producció al Baix Maestrat que durant febrer, encara que significativament inferior a la campanya anterior. Les plantes hi van veure lleugerament afectades les seues fulles exteriors pels vents de final de febrer.
- València: igual que l'espinaç, aquest cultiu també s'ha va veure afectat per les altes temperatures de gener i febrer, amb pèrdua de valor comercial i eliminació del producte en camp.

Meló:

- Alacant: les plantacions de meló Cantalup en micro túnel al Camp d'Elx es trobaven al final del trimestre en fase de floració i quallat de fruits, i les del Baix Segura al de primeres fulles vertaderes.

Napicol:

- Alacant: en l'Alt Vinalopó havia finalitzat la recol·lecció de les sèmbrs de setembre, que van patir risc d'espigolat a causa de les altes temperatures i la possible incidència de galeries rosegades per larves de cuc de fil d'Aram o mosca de la col.

Nap:

- Alacant: es van iniciar les sèmbrs a meitat de febrer per a recol·leccions previstes a partir de maig, fent-se visibles les primeres fulles vertaderes. La incidència a destacar és la presència de puceta, encara que no ha sigut determinant per al bon desenvolupament del cultiu.

Cogombre:

- Alacant: al març es va iniciar la recol·lecció als hivernacles del Camp d'Elx, amb algunes minves quant a qualitat.

Pimentó:

- Alacant: en les comarques de la meitat sud de la província se seguia amb normalitat les plantació de pimentó en hivernacle, havent començat al març la recol·lecció de Lamuyo i Califòrnia Verd al Baix Segura.
- València: al Perelló, finalitzada la campanya de verdures xineses, al gener i febrer es va començar amb els trasplantaments. A la Canal de Navarrès, al començament de març es van iniciar les labors preparatòries per a la plantació de pimentó Italià.

Tomata:

- Alacant: durant gener, en les comarques alacantines la producció es va mantenir en les plantacions més velles de quarantena i els calibres van descendir per la finalització del cicle. La producció de tall va augmentar lleugerament amb un calibre alt dels fruits en les plantacions noves. Al febrer i març, la producció es va veure reduïda sense apreciar-se minves de qualitat. Quant a la Daniela, va mantenir una producció estable als dos primers mesos de l'any, amb qualitat dels fruits òptima i bons calibres, i un augment de tall al març, amb una disminució de la qualitat.
- València: en la zona dels Marenys, entre Sueca i Cullera, durant aquests mesos es va continuar recol·lectant la tomaca valenciana cultivat en hivernacle. Al Perelló, com al cas del pimentó, al gener i febrer van donar començament els trasplantaments.

Carlota:

- Alacant: en l'Alt Vinalopó, les sembres realitzades al mes de desembre i a continuació cobertes amb manta tèrmica havien començat a destapar-se. El seu estat era òptim.

CÍTRICS

Durant el mes de gener no es van observar efectes de la sequera sobre l'estat vegetatiu dels cítrics; els arbres no van presentar signes de patir falta d'aigua, ja que en les comarques productores es van realitzar regs de suport al cultiu. Fins al final del trimestre no es van produir problemes al subministrament de l'aigua de reg, els aqüífers no estaven especialment baixos encara, i les aigües superficials van abastir amb el cabal habitual.

Al febrer, els forts vents de la segona setmana van produir també danys per ramejat, afectant la qualitat de la fruita que quedava als arbres.

Al març, es va observar un increment als regs i en general un avanç de la floració. Fins aqueixa data, no s'havien detingut els regs, com seria habitual en aqueixa estació, la qual cosa va repercutir en un increment dels costos per a l'agricultor (energia, manteniment d'equips, quotes d'aigua, etc.)

Mandariners:

- Alacant: en la Marina Alta es va donar per finalitzada la recol·lecció de Clemenvilles

a mitjan gener, reduint el ritme de recol·lecció de la Nadorcott, la qual cosa també va ocórrer al Baix Segura i el Camp d'Elx, i accelerant-se el d'Ortaniques. En la Marina Alta al març va augmentar notablement el ritme de recol·lecció i es van estabilitzar els despreniments de fruita de l'arbre.

- Castelló: en les zones productores de Castelló s'acabava de recol·lectar durant les dues primeres de setmanes del mes de gener la Clemenules i en la tercera la Clemenvilla, iniciant-se la recol·lecció d'Hernandines i produint-se alguna collida esporàdica de Nadorcott i Ortanique, encara que amb falta de maduració. Les temperatures van romandre fora de perill de gelades, tan sols Nules va marcar un valor per davall de zero, encara que no va arribar a (-1°C). Durant febrer es va entrar a la recol·lecció de mandarines tardanes com Hernandines i els híbrids Nadorcott i Ortanique; en aquesta última es van presentar problemes de caiguda de fruita, a causa dels canvis de temperatures i alguns episodis de vents d'una certa intensitat. Les Nadorcott i Orri van acabar la seua arplega en la segona meitat del mes de març, mentre que Ortanique es recol·lectava lentament, amb prou problemes de fruita caiguda a terra.

- València: va donar començament al gener la recol·lecció d'Hernandines i va continuar la de Clemenvilles, que a finals de mes estava ja a punt d'acabar. Va començar en les mateixes dates la recol·lecció de Nadorcott i Ortanique. Durant febrer es va continuar collint l'Ortanique, una varietat especialment afectada pel tancament del mercat rus. A aquesta circumstància es va unir que, per efecte de les altes temperatures i del vent, es va produir una caiguda de fruita en certes zones. A finals de mes, la recol·lecció d'Hernandines estava pràcticament finalitzada. Es va acabar al març la recol·lecció de Nadorcott i Ortanique. En la part nord de la Ribera Alta (zona Carlet) els mandariners començaven a brotar i es trobaven en un estat de floració molt avançat, inclús en algunes varietats ja havia començat el quallat.

Tarongers:

- Alacant: es continuava al gener amb la recol·lecció de Navel Lane Late, Salustiana i Navel. La W. Navel es trobava molt avançada en la seua recol·lecció. Aquest grup es continuava trobant amb problemes de "clareta".

- Castelló: durant el mes de gener es va iniciar la collida de Lane Late, que va seguir durant febrer i es va acabar pràcticament amb el de tota la Sanguina (de la qual hi ha poca superfície). Es van acabar de recol·lectar a la província de Castelló les Lane Late en la primera meitat de mes, per a continuar amb les Powell.

- València: al gener se seguia la recol·lecció de Navel Lane Late, Salustiana i Navel. Al febrer continuava amb normalitat la recol·lecció de Navel Lane Late i començava, a finals de mes, la de Navel Powell. Els persistents vents de ponent van provocar en la Safor danys lleus per ramejat i caiguda de fruits. Es va continuar al març amb la recol·lecció d'aquestes varietats, començant-se a finals de mes la de València Late. Els tarongers, avançats, van començar a florir. En la zona sud de la Ribera Alta (Alzira) les precipitacions dels dies 21 i 22 (a Carcaixent el dia 21 es van registrar 66 l/m²) van trencar, momentàniament almenys, la situació de falta de pluges durant l'hivern. En la comarca del Camp de Morvedre, que va registrar la xifra més baixa de precipitació total, s'estima que el consum de l'aigua de reg va augmentar un 20%. En algunes

parcel·les amb reg a manta que no havien sigut regades, la sequera i els persistents vents de ponent van provocar danys per dessecació de les branques més exposades, afectant un 5-10% de la massa vegetal de l'arbratge. No s'observaven altres problemes fitosanitaris derivats de les condicions meteorològiques. En les comarques de la Foia de Bunyol i el Camp de Túria no s'apreciaven efectes negatius derivats de la sequera. En la Safor, els cítrics es trobaven entre el començament de la floració i la floració plena, que es va avançar uns 20 dies respecte a l'any 2015, sent a més molt abundant.

Llima:

- Alacant: el ritme de recol·lecció, al cas del Fi, es va mantenir en nivells inferiors als habituals d'una campanya normal. La qualitat va descendir lleugerament amb la presència d'alguns fruits amb excés de maduresa. Els defectes de pell per fregades es van incrementar a causa del vent. Al Baix Segura eren majoritaris al final del trimestre els estats de floració en Fi i Verna.

FRUITERS

Fruiters de llavor:

Pomera:

- València: al Racó d'Ademús, les pomeres de la varietat Esperiega es trobaven retardades en el seu desenvolupament, començant a unflar els poncells. En estar el cultiu en regadiu, no s'observaven efectes negatius derivats de la sequera, encara que sí un increment al consum d'aigua de reg que s'estimava en un 10%.

Perera:

- Alacant: en l'Alt Vinalopó era majoritari al final del trimestre l'estat de plena floració en les varietats més primerenques.

Fruiters de pinyol:

- Alacant: al març, en algunes plantacions joves de bresquillera del Comtat s'observava una falta de vigor degut a la sequera. La prunera estava en la fase de quallat i el seu estat majoritari era el de final de floració. En l'albercoquer, al Vinalopó Mitjà predominava el fruit quallat que es va produir d'una forma molt irregular a causa de la falta d'hores-fred durant l'hivern.

- València: en la comarca de la Costera la floració va ser bona, encara que la falta d'humitat del sòl va fer témer pels fruits acabats de quallar. En la Ribera Alta, les baixes temperatures de mitjan de febrer van afectar negativament les bresquilleres, albercoquers i pruneres, en trobar-se en plena floració, amb un mes d'avanç al que correspon a les dates normals. En la Vall d'Albaida, l'albercoc va florir de manera escalonada, per la qual cosa al març es trobava en diversos estadis simultanis de floració i formació de fruit. Durant l'hivern, va traure prematurament un 20% de la

flor, posteriorment, potser perquè van abaixar les temperatures i va acumular més hores-fred va traure un 50% més. Aquest procés va durar dos mesos en què tampoc es van poder realitzar els tractaments contra *Monilia* que són habituals. Per la seua banda, les varietats més primerenques de nectarina han romàs més temps del normal en una fase en què el fruit és molt sensible als atacs dels trips i a finals de març, quan aquest ja tenia una grandària d'anou, s'hi observaven deformitats que van obligar els agricultors a realitzar aclarides més intenses per a eliminar aquests fruits deformes.

Cirerer:

- Alacant: a finals del mes de març en la major part de les zones productores més càlides, com la Vall de la Gallinera, els cirerers es trobaven en floració, mentre que en les zones d'interior i muntanya predominaven estats menys avançats. Cal destacar la importància de la col·locació dels ruscós d'abelles i/o borinots en les explotacions per a aconseguir una bona pol·linització.

Fruits secs:

Ametler:

- Alacant: al final del trimestre la major part de les zones productores es trobaven en estat de fructificació, i en algunes varietats més tardanes al de floració. Al Comtat es va produir un quallat irregular a causa de la coincidència de períodes de temperatures propícies per a la brotada junt amb dies de temperatures baixes. Al Vinalopó Mitjà, el cultiu anava avançat respecte a l'any anterior. Es van produir gelades puntuals en les zones més fredes en les varietats Llangueta ocellaire i Marcona. En la Marina Alta, es va perdre part de la collita pels freds de principi de març.

- Castelló: les altes temperatures hivernals van traure a flor a Castelló els primers ametlers al gener; encara que la baixada de temperatures cap a la meitat de mes la va contenir un poc, l'última setmana ja havia començat la floració en Marconas. Al febrer les gelades, encara que puntuals, van arribar en plena floració de Marconas i varietats no tardanes ocasionant danys de consideració en la producció.

- València: en la Vall d'Aiora i Utiel-Requena, l'ametler va començar a florir prematurament; les varietats primerenques, com Desmai i Marcona, ja estaven en flor al gener i van patir danys per gelades. Al març van començar a florir les varietats més tardanes. Al Racó d'Ademús, els dies 16-17 de febrer van abaixar les temperatures a -7°C i -9°C durant diverses hores, produint danys molt importants en les flors obertes. Aquests danys es van veure agreujats per trobar-se els arbres en un estat vegetatiu de més d'un mes d'avanç respecte al normal. Al mes de març, l'estat vegetatiu de l'ametler seguia avançat, amb una grandària de fruit de 0,5 cm de diàmetre. En la Ribera Alta l'ametler de secà, també avançat, es trobava amb els fruits al 50% del seu creixement. En la comarca dels Serrans la flor de la Llangueta es va gelar amb les baixes temperatures del 17 de febrer, encara que després ha tornat a florir.

Altres fruiters:

Alvocater:

- Alacant: en la Marina Baixa es va donar per finalitzada la recol·lecció de la varietat Hass. Ha continuat la recol·lecció de la varietat Lamb Hass.

Garrofera:

- Alacant: la garrofera en la Marina Baixa acabava el trimestre amb un predomini de l'estat de les baines ja en la seua dimensió final.
- València: en la Ribera Alta, les baines verdes de garrofera van aconseguir també la seua dimensió final. L'afecció per sequera es considera lleu. En la comarca del Camp de Túria no s'observaven efectes negatius derivats de la sequera.

Caqui:

- Alacant: en la Marina Baixa predominava al final del trimestre l'estat de primeres fulles esteses en la varietat Roig Brillant.
- Castelló: En la zona del Palància, al març iniciava la seua brotada.
- València: En la part nord de la Ribera Alta (Carlet) el desenvolupament vegetatiu anava avançat, estant els arbres en la fase de desenvolupament de les fulles. En la Ribera Alta, els caquis van començar la brotada amb un avanç de 20-30 dies respecte a allò més habitual. No es van apreciar possibles efectes de les condicions meteorològiques sobre la floració (en quantitat o qualitat). En la Vall d'Albaida, s'observava una brotada desigual d'aquest fruiter, de manera que unes parcel·les ja tenien les fulles desenvolupades i altres encara no havien començat a moure.

Magraner:

- Alacant: al Camp d'Elx es va donar una bona brotada dels magraners degut a les altes temperatures.

Nispro:

- Alacant: la campanya va vindre avançada respecte a altres anys. En la Marina Baixa es va incrementar lleugerament la recol·lecció baix malla i es van arrebregar quantitats superiors a les habituals en l'inici d'una campanya normal. En la varietat Algeri predominaven a finals de març els fruits amb la seua dimensió final. Es va observar una falta de calibre en la fruita degut a la falta de pluges i a les altes temperatures, la qual cosa va afavorir l'aparició de fruits amb taca púrpura.

VINYA

Raïm de taula:

•Alacant: en les zones productores més septentrionals de la província alacantina (Marina Alta), a finals de març es començaven a veure les puntes verdes dels poncells. En les zones més meridionals i càlides d'Alacant es dona majoritàriament l'estat de fulles esteses, a excepció de la varietat Crimson que anava més retardada, ja que es cultiva en les zones més fredes del Vinalopó Mitjà. S'observava una brotada dèbil per sequera en les parcel·les de vinya en terrasses en la Marina Alta.

Raïm de vinificació:

•Alacant: al Vinalopó Mitjà l'estat de les varietats més avançades (tempranillo, tintorera) era de rovell de cotó, punta verda i eixida de fulles quan acabava el trimestre, si bé la varietat predominant en la comarca, la Monastrell, es trobava sense brotar en les zones més fredes. Al Vinalopó Mitjà es va avançar el vol de *Lobesia* de primera generació degut a les elevades temperatures, concretament 15 dies respecte a l'any anterior.

•València: en la zona d'Utiel-Requena, la vinya estava retardada i encara no havia mogut a finals del mes de març, i amb la falta de pluges de l'hivern en municipis com Xera, Requena i Setaigües s'esperava una minva de collita. En la Costera les vinyes, retardades, tampoc no havien brotat encara en acabar el trimestre. Al Camp del Túria i la Foia de Bunyol, no s'observen danys per sequera.

Oliverar:

•Alacant: es van mantenir les podes en les zones productores de la província durant els mesos de gener febrer i març. En l'arbequina al Vinalopó Mitjà es preveia una abundant floració.

•Castelló: al Baix Maestrat la recol·lecció estava pràcticament finalitzada al març, encara que amb algunes entrades d'oliva que obligaven a obrir les almàsseres un o dos dies a la setmana. Els olis estaven resultant de molt alta graduació (5è) el que fa disminuir la seua qualitat. Les pluges van alleujar la situació de sequera en un moment delicat en què havien començat a moure brots i a definir-se les inflorescències de l'any, si bé es consideraven insuficients per al bon desenvolupament en la formació de fruit.

•València: durant els mesos de gener, febrer i març se van anar realitzant les labors de poda i tractaments amb coure. A les comarques d'Utiel-Requena, la Foia de Bunyol i el Camp de Túria, no s'observaven fins al moment danys per sequera ni alteracions en el normal desenvolupament del cultiu. A la Ribera Alta, l'oliverar de secà es trobava al març entre les fases de formació del carràs floral i formació de la corol·la. A la Vall d'Aiora, malgrat la resistència del cultiu a la sequera, es notava al març que no estava brotant amb total normalitat, per la qual cosa podria produir-se una minva de collita.

2. INFORMACIÓ ESTADÍSTICA

2.1. Estadístiques agrícoles

2.1.1. AVANÇOS DE SUPERFÍCIES I PRODUCCIONS												Març 2016
PRODUCTES	COMUNITAT VALENCIANA						ALACANT					
	SUPERFÍCIES (ha)			PRODUCCIONS (t)			SUPERFÍCIES (ha)			PRODUCCIONS (t)		
	Mitjana 2005/2014	2015	Avanç 2016	Mitjana 2005/2014	2015	Avanç 2016	Mitjana 2005/2014	2015	Avanç 2016	Mitjana 2005/2014	2015	Avanç 2016
CEREALES												
Arròs	15.197	15.087	14.914	122.239	99.648	sd	265	310	290	999	1.500	sd
Blat	4.072	4.412	4.731	8.884	7.848	4.040	1.859	1.650	1.540	4.527	3.326	4.040
Ordi	16.635	19.208	17.215	32.368	25.479	3.780	3.925	4.100	3.600	7.570	5.940	3.780
Civada (avena)	6.172	5.959	5.291	9.460	8.283	4.450	3.223	3.000	2.700	6.141	5.425	4.450
Dacsa	704	792	415	6.064	7.575	sd	280	384	320	2.152	3.800	sd
LLEGUMINOSES												
Fesols secs	87	5	sd	120	5	sd	40	5	sd	69	5	sd
Cigrons	28	38	12	20	25	sd	6	0	sd	5	0	sd
TUBERCULS												
Creïlla primerenca	719	1.183	1.153	20.200	35.021	sd	161	190	200	3.407	4.200	sd
Creïlla mitj.estació	800	556	410	17.538	15.610	sd	213	230	220	4.982	7.360	sd
Creïlla tardana	472	331	sd	7.853	7.306	sd	163	150	sd	3.455	3.300	sd
Xufa	439	491	sd	8.250	8.249	sd	0	0	sd	0	0	sd
INDUSTRIALS												
Cotó	2	0	sd	26	0	0	2	0	sd	26	0	sd
Gira-sol	949	855	sd	853	810	sd	463	390	sd	364	310	sd
FARRAGERS												
Alfals	1.682	2.058	250	84.858	84.903	sd	1.063	1.350	sd	63.019	74.250	sd
HORTALISSES												
Albergínia	203	247	249	8.043	9.762	3.200	54	73	75	1.825	2.925	3.200
Bajoca	378	416	1.950	5.386	6.856	31.000	49	58	1.950	490	696	31.000
Carchofa	3.944	3.856	1.882	51.277	57.028	31.300	1.821	1.959	sd	24.601	27.426	sd
Ceba												
Bavosa	815	1.363	1.358	36.306	69.149	3.225	115	196	190	3.320	6.860	sd
Lliria	95	57	57	4.003	3.255	sd	9	0	sd	0	0	sd
Gra i altres	243	417	150	7.507	14.863	sd	168	340	150	5.331	13.125	sd
Cogombre	162	162	75	5.314	7.033	2.150	68	71	sd	2.417	3.570	sd
Col de cabdell	882	1.224	sd	25.418	33.640	sd	134	262	sd	3.463	8.505	sd
Col bròquil	2.240	2.052	2.025	44.723	42.104	48.100	2.192	1.977	1.950	43.440	40.529	46.250
Coliflor	1.013	1.097	1.095	25.153	27.150	31.050	296	307	310	7.244	7.675	9.300
Encisam	2.524	2.029	1.992	67.105	57.980	14.560	983	909	920	28.116	26.000	sd
Escarola	447	352	sd	13.112	11.040	sd	287	171	sd	9.103	5.985	sd
Faves verdes	556	660	618	5.134	7.029	6.340	411	487	450	3.505	5.844	5.200
Maduixa/Maduixot	17	4	4	397	116	116	1	0	sd	28	0	sd
Meló d'Alger	1.962	1.747	sd	80.350	65.848	sd	201	203	sd	9.495	11.415	sd
Meló de tot l'any	1.676	1.692	sd	41.032	43.786	sd	878	1.094	sd	26.001	29.071	sd
Pebre	681	719	sd	41.029	50.135	sd	229	279	sd	24.461	31.665	sd
Pèsols verds	187	217	219	1.407	1.739	475	58	111	110	446	888	sd
Tomaca	1.304	1.243	219	85.824	76.793	15.110	556	538	140	63.085	50.540	12.500

(sd) : sense dades a data de referència.

2. INFORMACIÓ ESTADÍSTICA

2.1. Estadístiques agrícoles

2.1.1. AVANÇOS DE SUPERFÍCIES I PRODUCCIONS												Març 2016
PRODUCTES	CASTELLÓ						VALÈNCIA					
	SUPERFÍCIES (ha)			PRODUCCIONS (t)			SUPERFÍCIES (ha)			PRODUCCIONS (t)		
	Mitjana 2005/2014	2015	Avanç 2016	Mitjana 2005/2014	2015	Avanç 2016	Mitjana 2005/2014	2015	Avanç 2016	Mitjana 2005/2014	2015	Avanç 2016
CEREALS												
Arròs	143	153	sd	946	1.148	sd	14.789	14.624	14.624	120.294	97.000	sd
Blat	651	645	733	1.540	822	sd	1.561	2.117	2.458	2.816	3.700	sd
Ordi	3.538	4.450	3.625	5.923	3.839	sd	9.173	10.658	9.990	18.875	15.700	sd
Civada (avena)	1.125	900	855	1.033	758	sd	1.823	2.059	1.736	2.286	2.100	sd
Dacsa	71	96	95	262	375	sd	352	312	sd	3.650	3.400	sd
LLEGUMINOSES												
Fesols secs	5	0	sd	5	0	sd	41	0	sd	46	0	sd
Cigrons	12	10	10	11	5	sd	9	28	2	4	20	sd
TUBERCULS												
Creïlla primerenca	112	120	125	3.315	3.420	sd	447	873	828	13.479	27.401	sd
Creïlla mitj.estació	395	225	190	6.315	3.450	sd	192	101	sd	6.241	4.800	sd
Creïlla tardana	200	107	sd	2.483	1.300	sd	109	74	sd	1.915	2.706	sd
Xufa	0	0	sd	0	0	sd	439	491	sd	8.250	8.249	sd
INDUSTRIALS												
Cotó	0	0	0	0	0	0	0	0	0	0	0	0
Gira-sol	1	0	0	1	0	sd	485	465	sd	487	500	sd
FARRAGERS												
Alfals	137	275	250	4.818	7.673	sd	482	433	sd	17.021	2.980	sd
HORTALISSES												
Albergínia	54	70	70	1.020	2.002	sd	94	104	104	5.197	4.835	sd
Bajoca	250	274	sd	3.772	5.040	sd	79	84	sd	1.124	1.120	sd
Carchofa	1.201	955	940	17.003	14.803	16.500	923	942	942	9.672	14.799	14.800
Ceba												
Bavosa	128	149	150	3.484	3.189	3.225	571	1.018	1.018	29.502	59.100	sd
Llúria	0	0	0	0	0	0	86	57	57	4.003	3.255	sd
Gra i altres	64	77	sd	1.668	1.738	sd	11	0	sd	509	0	sd
Cogombre	59	71	75	1.215	2.148	2.150	35	20	sd	1.681	1.315	sd
Col de cabdell	142	131	sd	4.052	4.135	sd	606	831	sd	17.903	21.000	sd
Col bròquil	47	75	75	1.227	1.575	1.850	2	0	0	56	0	sd
Coliflor	307	355	350	9.088	8.815	11.000	410	435	435	8.821	10.660	10.750
Encisam	696	698	650	13.832	17.280	sd	845	422	422	25.158	14.700	14.560
Escarola	59	75	sd	1.242	1.875	sd	101	106	sd	2.766	3.180	sd
Faves verdes	72	80	75	859	720	675	73	93	93	770	465	465
Maduixa/Maduixot	4	0	0	88	0	0	12	4	4	281	116	116
Meló d'Alger	530	510	sd	10.780	13.590	sd	1.232	1.034	sd	60.075	40.843	sd
Meló de tot l'any	675	472	sd	12.185	11.471	sd	123	126	sd	2.846	3.244	sd
Pebre	133	125	sd	2.289	3.226	sd	319	315	sd	14.279	15.244	sd
Pèsols verds	60	57	60	510	456	475	69	49	49	451	395	sd
Tomaca	594	555	60	15.815	19.215	1.750	154	150	19	6.924	7.038	860

(sd) : sense dades a data de referència.

2. INFORMACIÓ ESTADÍSTICA

2.1. Estadístiques agrícoles

2.1.2. AVANÇOS DE PRODUCCIÓ DE CULTIUS LLENYOSOS (t)						Març 2016
CÍTRICS	COMUNITAT VALENCIANA			ALACANT		
	MITJANA CAMPANYES 2004/2005 A 2013/2014	BALANÇ CAMPANYA 2014/2015	AFORAMENT CAMPANYA 2015/2016	MITJANA CAMPANYES 2004/2005 A 2013/2014	BALANÇ CAMPANYA 2014/2015	AFORAMENT CAMPANYA 2015/2016
TARONGES	1.563.816	1.874.069	1.555.172	313.317	326.865	267.022
MANDARINES	1.695.885	1.707.026	1.365.524	128.138	128.479	108.388
LLIMES	217.203	328.381	238.069	215.703	326.129	236.665
ARANGES	5.728	16.567	19.921	2.146	5.785	6.531
TOTAL CÍTRICS	3.482.632	3.926.043	3.178.686	659.304	787.258	618.606
ALTRES LLENYOSOS	MITJANA ANYS 2005 A 2014	2015	AVANÇ MARÇ 2016	MITJANA ANYS 2005 A 2014	2015	AVANÇ MARÇ 2016
FRUITERS						
Poma	10.080	9.916	sd	7.052	7.519	sd
Pera	7.970	5.700	sd	5.185	3.604	sd
Nespra	18.119	15.663	sd	17.104	14.440	sd
Albercoc	10.220	14.346	15.550	1.941	3.203	2.500
Bresquilla	33.415	13.573	13.000	4.684	3.567	4.600
Cirera	4.637	5.583	8.700	2.893	4.102	7.200
Pruna	12.346	9.413	11.000	5.119	3.706	3.600
Figa	2.883	2.542	sd	2.574	2.062	sd
Caqui	102.236	256.590	sd	31	18	sd
Magrana	29.529	49.844	sd	28.798	45.676	sd
Ametlla	43.207	35.043	32.700	16.614	13.390	14.800
Avellana	298	440	sd	2	1	sd
Garrofa	19.124	9.426	sd	1.627	600	sd
VINYA						
Raïm de taula	106.885	86.519	sd	105.039	85.468	sd
Raïm de transformació	318.030	243.245	sd	39.413	32.364	sd
Vi + most (hl)	2.413.332	2.615.005	sd	292.050	240.000	sd
OLIVES						
Oliva de taula	479	755	sd	392	628	sd
Oliva d'almàssera	107.200	130.301	sd	33.753	36.072	sd
Oli verge (t)	22.495	28.845	sd	7.451	8.716	sd

(sd) : sense dades a data de referència.

2. INFORMACIÓ ESTADÍSTICA

2.1. Estadístiques agrícoles

2.1.2. AVANÇOS DE PRODUCCIÓ DE CULTIUS LLENYOSOS (t)							Març 2016
CÍTRICS	CASTELLÓ			VALÈNCIA			
	MITJANA CAMPANYES 2004/2005 A 2013/2014	BALANÇ CAMPANYA 2014/2015	AFORAMENT CAMPANYA 2015/2016	MITJANA CAMPANYES 2004/2005 A 2013/2014	BALANÇ CAMPANYA 2014/2015	AFORAMENT CAMPANYA 2015/2016	
TARONGES	102.223	141.287	110.381	1.148.276	1.405.917	1.177.769	
MANDARINES	555.675	687.935	545.650	1.012.072	890.612	711.486	
LLIMES	596	1.167	589	904	1.085	815	
ARANGES	90	324	325	3.492	10.458	13.065	
TOTAL CÍTRICS	658.584	830.713	656.945	2.164.744	2.308.072	1.903.135	
ALTRES LLENYOSOS	MITJANA ANYS 2005 A 2014	2015	AVANÇ MARÇ 2016	MITJANA ANYS 2005 A 2014	2015	AVANÇ MARÇ 2016	
FRUITERS							
Poma	979	800	sd	2.049	1.597	sd	
Pera	2.032	1.471	sd	753	625	sd	
Nespra	870	1.013	sd	145	210	sd	
Albercoc	1.217	1.043	1.050	7.063	10.100	12.000	
Bresquilla	2.552	2.145	2.200	26.179	7.861	6.200	
Cirera	1.497	1.381	1.400	248	100	100	
Pruna	642	707	2.200	6.586	5.000	5.200	
Figa	6	10	sd	303	470	sd	
Caqui	883	1.572	sd	101.322	255.000	sd	
Magrana	17	68	sd	713	4.100	sd	
Ametlla	14.491	9.753	6.000	12.102	11.900	11.900	
Avellana	285	435	sd	11	4	sd	
Garrofa	5.443	3.000	sd	12.055	5826	sd	
VINYA							
Raïm de taula	206	251	sd	1.640	800	sd	
Raïm de transformació	1.570	1.527	sd	277.047	209.354	sd	
Vi + most (hl)	6.859	4.900	sd	2.114.423	2.370.105	sd	
OLIVES							
Oliva de taula	30	38	sd	57	89	sd	
Oliva d'almàssera	31.902	44.881	sd	41.545	49.348	sd	
Oli verge (t)	6.925	10.110	sd	8.119	10.019	sd	

(sd) : sense dades a data de referència.

2. INFORMACIÓ ESTADÍSTICA

2.2. Estadístiques ramaderes

2.2.1. Moviment comercial pequari de la Comunitat Valenciana

VENDES DE BESTIAR				1r trimestre 2016		
CLASSE DE BESTIAR	CASTELLÓ			VALÈNCIA		
	Total venut	Per a vida o engreix	Per a sacrifici	Total venut	Per a vida o engreix	Per a sacrifici
VEDELLES	1.562	1.031	531	3.857	1.068	2.789
ANOLLS	927	88	839	3.831	77	3.754
JÒNEGUES DE LLET	0	0	0	63	44	19
JÒNEGUES DE CARN	24	8	16	4	1	3
VAQUES DE LLET	19	0	19	426	74	352
VAQUES DE CARN	133	12	121	82	22	60
SEMENTALS	45	15	30	39	14	25
BOUS	317	159	158	89	40	49
TOTAL BOVÍ	3.027	1.313	1.714	8.391	1.340	7.051
CORDERS	41.772	14.395	27.377	55.254	14.531	40.723
OVÍ MAJOR	2.272	1.780	492	1.526	1.414	112
TOTAL OVÍ	44.044	16.175	27.869	56.780	15.945	40.835
CABRITETS	2.374	780	1.594	2.552	1.399	1.153
CABRUM MAJOR	625	385	240	433	135	298
TOTAL CABRUM	2.999	1.165	1.834	2.985	1.534	1.451
GARRINS	149.942	148.551	1.391	231.791	231.105	686
ALTRES PORCS	341.827	5.357	336.470	241.519	52.093	189.426
TOTAL PORCÍ	491.769	153.908	337.861	473.310	283.198	190.112
CAVALLÍ	1.682	559	1.123	1.267	472	795
MULAR	7	5	2	3	2	1
ASINÍ	3	0	3	4	2	2
TOTAL CAVALLÍ	1.692	564	1.128	1.274	476	798
BROILERS	7.965.198	0	7.965.198	5.714.782	0	5.714.782
TITOTS	941.401	14.616	926.785	0	0	0
POLLETES	149.454	149.454	0	398.000	398.000	0
GALLINES Ponedores	200.930	0	200.930	428.200	0	428.200
POLLETS 1 DIA	3.389.165	3.389.165	0	0	0	0
ALTRES AUS	104.070	2.962	101.108	25.350	350	25.000
TOTAL AUS	12.750.218	3.556.197	9.194.021	6.566.332	398.350	6.167.982
TOTAL CONILLS	936.128	15.020	921.108	688.399	15.796	672.603

DESTINACIÓ DEL BESTIAR VENUT					1r trimestre 2016			
CLASSE DE BESTIAR	CASTELLÓ				VALÈNCIA			
	COMUNITAT VALENCIANA	RESTA ESPANYA	FORA DE ESPANYA	TOTAL	COMUNITAT VALENCIANA	RESTA ESPANYA	FORA DE ESPANYA	TOTAL
BOVÍ PER A VIDA	519	794	0	1.313	613	681	46	1.340
BOVÍ PER A SACRIFICI	779	935	0	1.714	4.898	2.099	54	7.051
OVÍ PER A VIDA	7.644	8.531	0	16.175	11.674	4.271	0	15.945
OVÍ PER A SACRIFICI	24.755	3.114	0	27.869	35.971	4.864	0	40.835
CABRUM PER A VIDA	868	297	0	1.165	692	842	0	1.534
CABRUM PER A SACRIFICI	1.217	617	0	1.834	859	592	0	1.451
PORCÍ PER A VIDA	125.248	28.660	0	153.908	174.698	108.500	0	283.198
PORCÍ PER A SACRIFICI	70.833	267.028	0	337.861	78.236	111.876	0	190.112
CAVALLÍ PER A VIDA	447	114	3	564	236	167	73	476
CAVALLÍ PER A SACRIFICI	1.032	75	21	1.128	716	82	0	798
AUS PER A VIDA	3.290.556	265.641	0	3.556.197	339.350	59.000	0	398.350
AUS PER A SACRIFICI	5.547.552	3.646.469	5.637.824	9.194.021	6.029.232	138.750	5.769.632	6.167.982
CONILL PER A VIDA	15.020	0	0	15.020	5.222	10.574	0	15.796
CONILL PER A SACRIFICI	489.992	431.116	0	921.108	157.600	515.003	0	672.603

II. INFORMACIÓ ESTADÍSTICA

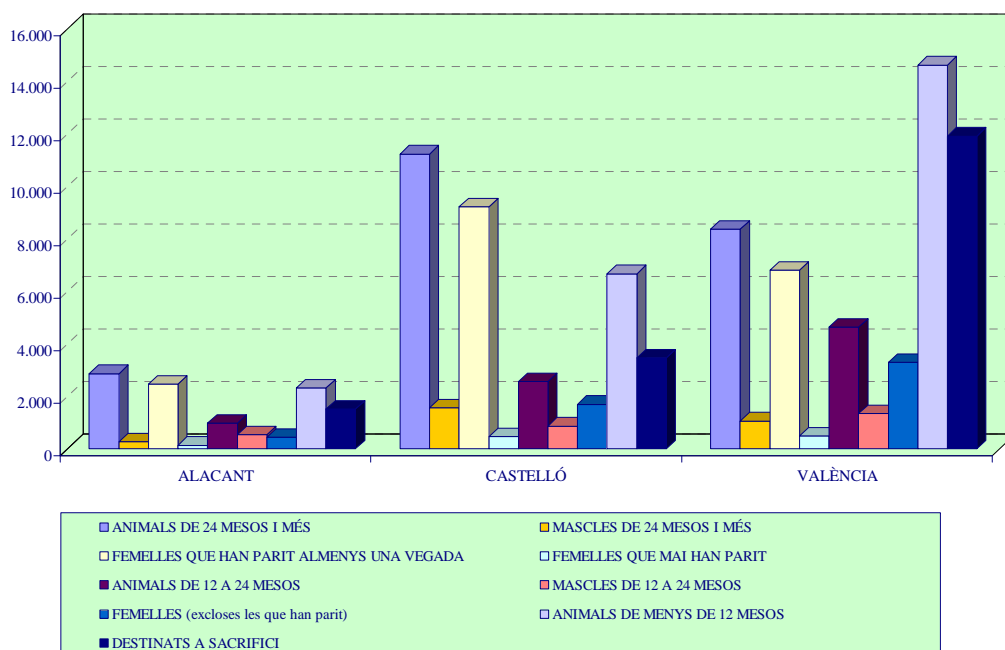
2.2. Estadístiques ramaderes

2.2.2. Quantificació d'existències a les explotacions de la Comunitat Valenciana.

Novembre 2015

B. EFECTIUS DE BESTIAR BOVÍ	COMUNITAT VALENCIANA	ALACANT	CASTELLÓ	VALÈNCIA
ANIMALS DE 24 MESOS I MÉS	22.509	2.871	11.254	8.384
MASCLES	2.903	271	1.561	1.071
FEMELLES QUE HAN PARIT ALMENYS UNA VEGADA	18.516	2.467	9.229	6.820
Per a munyida	6.769	1.785	471	4.513
Frisones	6.471	1.519	471	4.481
Altres races	298	266	0	32
Que mai es munyen	11.747	682	8.758	2.307
FEMELLES QUE MAI HAN PARIT	1.090	133	464	493
Destinades a sacrifici	29	1	4	24
Per a munyida	433	83	38	312
Frisones	419	69	38	312
Altres races	14	14	0	0
Per a no munyir	628	49	422	157
ANIMALS DE 12 A 24 MESOS	8.197	983	2.572	4.642
MASCLES	2.750	537	873	1.340
FEMELLES (excloses les que han parit)	5.447	446	1.699	3.302
Destinades a sacrifici	2.164	40	424	1.700
Destinades a reposició	3.283	406	1.275	1.602
ANIMALS DE MENYS DE 12 MESOS	23.650	2.321	6.687	14.642
DESTINATS A SACRIFICI	16.916	1.517	3.471	11.928
ALTRES MASCLES	2.325	268	1.339	718
ALTRES FEMELLES	4.409	536	1.877	1.996
TOTAL BESTIAR BOVÍ	54.356	6.175	20.513	27.668

EXISTÈNCIES DE BESTIAR BOVÍ. COMUNITAT VALENCIANA.
NOVEMBRE 2015



2. INFORMACIÓ ESTADÍSTICA

2.3. Estadístiques pesqueres

2.3.1. Captures pesqueres desembarcades a la C.Valenciana 2015.(kg)

4t trimestre 2015

PORTS	OCTUBRE	NOVEMBRE	DESEMBRE	ACUMULAT ANUAL
VINARÒS	95.817	87.460	58.723	1.147.642
BENICARLÓ	104.236	99.716	79.290	888.100
PENÍSCOLA	161.746	142.246	104.924	1.217.167
CASTELLÓ	406.031	471.982	130.769	4.169.945
BORRIANA	204.400	230.791	66.730	2.145.805
PROVÍNCIA-CASTELLÓ	972.231	1.032.196	440.436	9.568.659
SAGUNT	21.417	20.203	18.455	233.088
VALÈNCIA	20.171	21.553	19.779	314.730
CULLERA	62.767	74.564	54.741	717.489
GANDIA	82.367	165.491	51.235	1.331.381
PROVÍNCIA-VALÈNCIA	186.723	281.811	144.210	2.596.687
DÈNIA	49.146	56.629	50.569	596.197
XÀBIA	84.332	157.188	83.693	1.343.997
MORAIRA	104	279	851	22.387
CALP	62.679	64.230	61.432	743.032
ALTEA	202.969	207.947	53.641	1.254.000
LA VILA JOIOSA	108.641	106.992	88.718	1.274.779
EL CAMPELLO	1.242	1.568	810	14.995
SANTA POLA	202.470	189.302	152.606	2.128.573
GUARDAMAR	76	100	286	3.721
TORREVIEJA	239.303	122.417	9.706	2.582.590
PROVÍNCIA-ALACANT	950.964	906.650	502.312	9.964.271
TOTAL COMUNITAT VALENCIANA	2.109.918	2.220.657	1.086.957	22.129.618

2. INFORMACIÓ ESTADÍSTICA

2.3. Estadístiques pesqueres

2.3.2. Captures pesqueres desembarcades en la Comunitat Valenciana (kg)

4t trimestre 2015

FAO	NOM COMÚ VALENCIÀ	COMUNITAT VALENCIANA	ALACANT	CASTELLÓ	VALÈNCIA	ACUMULAT ANUAL
	PEIXOS	4.355.733	1.915.274	1.951.130	489.329	18.328.797
ALB	BACORA	1.617	592	0	1.026	2.206
AMB	CÈRVIA	68.005	50.151	13.596	4.258	119.957
ANE	ALADROC/SEITÓ	1.539.743	612.198	728.912	198.634	6.311.378
ANN	ESPARRALL	5.047	688	4.359	0	32.633
BAS	SERRANS	21.823	40	11.480	10.304	93.567
BFT	TONYINA	476	0	476	0	2.867
BGR	RONCADOR	713	5	651	57	3.144
BIB	FANECA / MÒLLERA FOSCA	16.274	10.443	5.831	0	43.681
BLL	RÈMOL	967	328	432	207	3.215
BLT	MELVA	28.097	14.885	10.376	2.836	127.283
BLU	TALLAHAMS	11.690	2.248	8.108	1.334	22.211
BOC	GALLET	160	0	160	0	947
BOG	BOGA	9.329	4.018	5.244	67	108.148
BON	BONÍTOL	44.739	34.690	7.202	2.846	116.335
BRB	CÀNTERA	1.193	331	601	262	3.795
BSH	TINTORERA	49	47	2	0	1.873
BSK	PELEGRÍ	0	0	0	0	95
BSS	LLOBARRO	12.112	10.842	945	325	23.786
CBM	CORBALL DE ROCA	4.004	530	1.660	1.815	14.052
CEN	CENTROLÒFIDS	819	739	8	73	7.385
CET	LLENGUADO TASCONER	2	0	2	0	598
CIL	PALAIÀ	36.506	17.788	15.088	3.629	176.760
COB	CORBALL DE SORRA	3.219	120	2.172	927	9.728
COE	CONGRE	60.608	23.094	33.225	4.288	177.573
CTB	VIDRIADA/VARIADA	22.009	4.169	13.793	4.046	54.576
DEC	DÉNTOL	19.850	10.930	5.541	3.380	63.940
DGX	AGULLATS	1.627	1.520	57	50	9.176
DOL	LLAMPUGA	5.420	4.724	615	81	9.590
ELE	ANGUILA	4	2	0	2	33
EPK	ANFÓS LLIS	0	0	0	0	1
FLY	PEIXOS VOLADORS	0	0	0	0	11
FOX	MÒLLERES	34.711	32.528	265	1.917	217.720
GAR	AGULLA	26	24	3	0	234
GBR	XERLA MORRUDA	199	194	6	0	1.236
GOB	GOBIS	7.259	484	6.775	0	28.432
GPD	MERO	1.379	465	531	383	5.599
GUX	TRÍGLIDS	34.281	4.604	27.886	1.791	134.791
HKE	LLUÇ	236.745	84.968	131.582	20.195	873.212
HPR	PEIX RELLOTGE	4		4	0	35
JAX	SORELLS	194.812	59.898	117.200	17.714	639.744
JDP	ESCURÇANA	116	0	116	0	423
JOD	GALL	4.785	2.318	2.259	208	23.952
LEE	PALOMIDA	3.240	1.014	869	1.357	7.939
LEZ	BRUIXES	3.670	2.203	1.026	440	20.621
LTA	BACORETA	61.707	49.721	11.986	0	203.894
MAC	CAVALLA/VERAT	34.570	4.588	27.424	2.558	115.939
MAS	BIS	28.462	23.315	4.779	369	141.973
MGR	REIG	2.583	2.206	371	6	8.761
MKG	LLENGUADO PELUT	972	0	0	972	5.062
MMH	MORENA	5.857	4.820	20	1.016	16.045
MNZ	RAPS	123.683	60.509	49.714	13.460	586.383
MOX	BOT	10	0	0	10	30
MUL	LLISES	39.781	7.898	23.558	8.325	155.969
MUX	MOLLS	350.891	117.437	176.655	56.799	1.077.607
MYL	MILANA	3.114	2.370	500	244	8.571
MZZ	PEIXOS MARINS	163.472	124.070	23.843	15.559	657.307
OUB	PUPUT/TACÓ	45	0	33	12	361
OXY	PORC MARÍ	77		0	77	838
PAC	PAGELL	154.075	24.122	108.927	21.026	693.373
PIC	XUCLES	4.098	3.563	525	10	23.081
PIL	SARDINA	158.418	17.135	139.214	2.069	1.837.289

2. INFORMACIÓ ESTADÍSTICA

2.3. Estadístiques pesqueres

2.3.2. Captures pesqueres desembarcades en la Comunitat Valenciana (kg)

4t trimestre 2015

FAO	NOM COMÚ VALENCIÀ	COMUNITAT VALENCIANA	ALACANT	CASTELLÓ	VALÈNCIA	ACUMULAT ANUAL
	PEIXOS (continuació)					
POA	CASTANYOLA	42	41	0	1	529
POD	CAPELLÀ	68.224	33.159	21.805	13.260	183.667
POP	SORELL DE PENYA	5.125	2.171	2.936	18	15.625
REA	PAGRE REIAL	506		486	20	944
RLI	PELUDA IMPERIAL	1.862	1.862	0	0	8.100
RNH	PELUDA PIGALLADA	97	97	0	0	1.350
RPG	PAGRE	17.946	13.982	3.359	605	64.697
SAA	ALATXA	156.909	145.802	11.077	30	1.147.316
SBA	BESUC BLANC	40.511	20.419	18.070	2.022	98.066
SBG	ORADA	141.928	29.622	88.315	23.991	241.053
SBL	PEIX XOVATO	531	531	0	0	1.335
SBR	BESUC DE LA TACA	2.105	1.369	678	58	35.537
SBS	OBLADA	1.220	132	1.071	17	9.207
SBZ	SARG IMPERIAL	838	86	258	495	2.219
SCL	GATS	13.623	10.140	1.542	1.941	54.492
SCO	ESCÓRPORES	32.854	24.396	4.428	4.030	181.274
SFS	SABRE	19	14	0	5	81
SHO	MOIXINA	5.481	4.856	8	617	29.337
SHR	MORRUDA	462	5	269	188	1.570
SIL	XANGUETS	14.982	14.180	573	229	61.950
SKA	RAJADES	18.251	10.430	5.156	2.665	86.724
SKJ	BONÍTOL DE VENTRE RATLLAT	259	1	258		3.370
SLM	SALPA	13.359	7.403	5.558	398	24.023
SMA	SOLRAIG	0	0	0	0	2
SMD	MUSSOLA	7.327	5.718	2	1.607	36.486
SNS	TROMPETER	7		7		35
SOO	LLENGUADOS	15.224	2.522	6.249	6.454	43.322
SSB	MABRE	8.321	2.672	2.474	3.175	49.634
SWA	SARG	23.465	8.515	8.509	6.441	101.982
SWO	PEIX ESPASSA	26.669	14.151	10.761	1.758	310.970
THR	RABOSES	0	0	0	0	113
TOE	VAQUES	322	0	10	313	2.019
TRG	BALLESTA	120	16	2	103	960
TSD	SABOGA	38	0	38	0	217
TUR	RÉMOL EMPETXINAT	80	10	43	27	450
UMO	CORBALL FOSC	103	0	103	0	876
UUC	RATA	1.878	104	1.633	141	9.457
WEX	ARANYES	18.360	2.760	14.111	1.488	74.760
WHB	BACALLARET/MAIRE	135.996	118.131	8.231	9.634	383.402
WRF	DOT	88	49	20	19	611
YNU	LLENGUADO PORTUGUÉS	366	0	74	293	1.917
YRS	ESPET	11.088	4.351	6.415	322	32.158
	CRUSTACIS	386.992	231.990	126.228	28.774	1.257.464
ARA	GAMBA ROSADA	39.615	38.463	71	1.081	168.177
ARS	GAMBA ROJA	14.382	13.800	582		40.097
CRU	CRUSTACIS MARINS	20.695	20.693	2		66.872
CSH	GAMBETA	125	125			125
DPS	GAMBA BLANCA	42.517	31.933	35	10.550	123.733
GRQ	CRANC DE FONTS	27.890	27.338	15	537	80.874
IOD	CRANC DE SOPA	12.136	7.956	1.881	2.300	43.240
KPG	PESSIC	9	9			28
LBE	LLAMÀNTOL	244	116	85	43	1.796
LIO	NÈCORA					1
LOQ	SASTRES	117	112		5	1.389
LOS	CIGALES	70	30	11	28	403
MTS	GALERA	148.040	29.911	111.744	6.386	360.203
NEP	ESCAMARLÀ	38.735	32.458	364	5.914	207.475
OLV	CRANCA DE FONTS	56	42	5	9	295
PDZ	GAMBETES	29.246	27.679	389	1.178	101.790
SKM	GAMBA BORDA	69		69		386
SLO	LLAGOSTA	1.899	995	552	352	15.928
TGS	LLAGOSTÍ	11.149	331	10.426	392	44.653

2. INFORMACIÓ ESTADÍSTICA

2.3. Estadístiques pesqueres

2.3.2. Captures pesqueres desembarcades en la Comunitat Valenciana (kg)

4t trimestre 2015

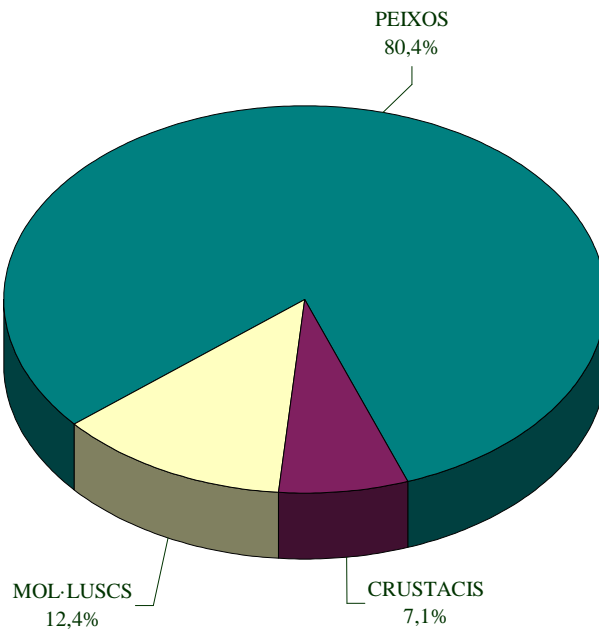
FAO	NOM COMÚ VALENCIÀ	COMUNITAT VALENCIANA	ALACANT	CASTELLÓ	VALÈNCIA	ACUMULAT ANUAL
	MOLLUSCS	673.503	212.646	367.438	93.418	2.539.750
BOY	CARAGOL DE PUNXES	6.158	411	4.716	1.032	33.603
CLV	VENÈRIDS	0	0	0	0	173
CTG	CLOÏSSA	3	3	0	0	88
CTL	SÉPIES, SEPIONS I MORRALETS	186.486	46.122	101.264	39.100	566.511
DXL	TELLERINA	5	0	0	5	1.879
FNT	CORN BLANC	2	0	0	2	13
KDE	ELM GRANELLÓS	0	0	0	0	2
KFA	CLOÏSSA CASOLANA	22	0	14	8	1.466
KTT	ESCOPINYA VERRUCOSA	0	0	0	0	4
MSM	CLÒTXINA	0	0	0	0	7
OCC	POLP	221.725	37.015	170.661	14.050	913.413
OCM	POLPS BLANCS	141.095	45.776	69.869	25.450	518.395
OCN	POLP TROBIGUERA	6.041	5.764	277		12.008
OMZ	CANANES	62.402	51.726	3.737	6.939	383.949
OUW	CALAMARSONS	2.473		1.868	605	5.949
RAZ	NAVALLES	1	1	0	0	1
SJA	PETXINA DE PELEGRÍ	0	0	0	0	6
SQR	CALAMAR	47.091	25.829	15.034	6.228	102.162
SVE	ROSSELLONA	0	0	0	0	123
	EQUINODERMS	1.304	15	66	1.222	3.607
CUX	HOLOTURIOÏDEUS	1.267	15	30	1.221	3.352
URM	ERIOÏ DE MAR	37	0	36	1	255
	TOTAL CAPTURES DESEMBARCADES	5.417.532	2.359.926	2.444.862	612.744	22.129.618

2. INFORMACIÓ ESTADÍSTICA

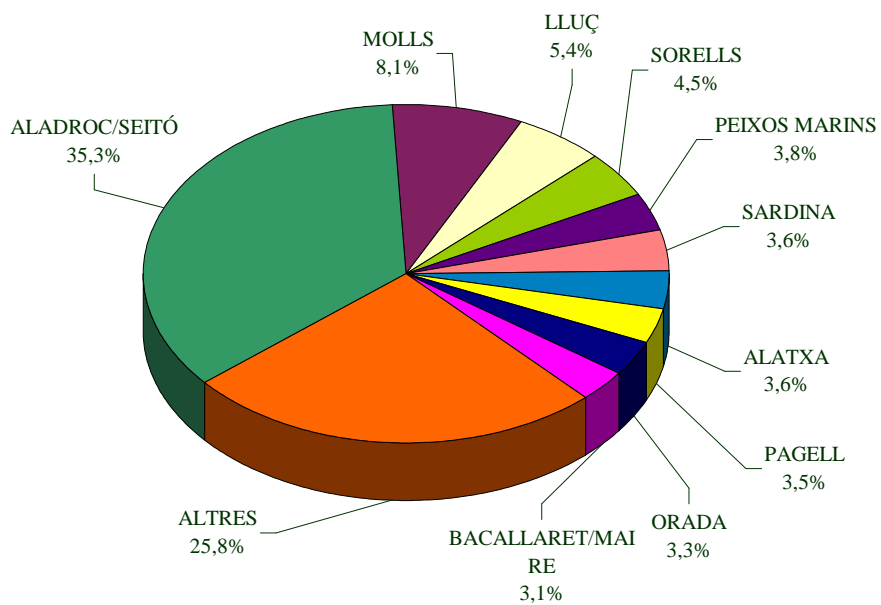
2.3. Estadístiques pesqueres

2.3.2. Captures pesqueres desembarcades a la C. Valenciana. Quart trimestre 2015 (kg)

CAPTURES DE PEIXOS, CRUSTACIS I MOL·LUSCS



CAPTURES DE PEIXOS

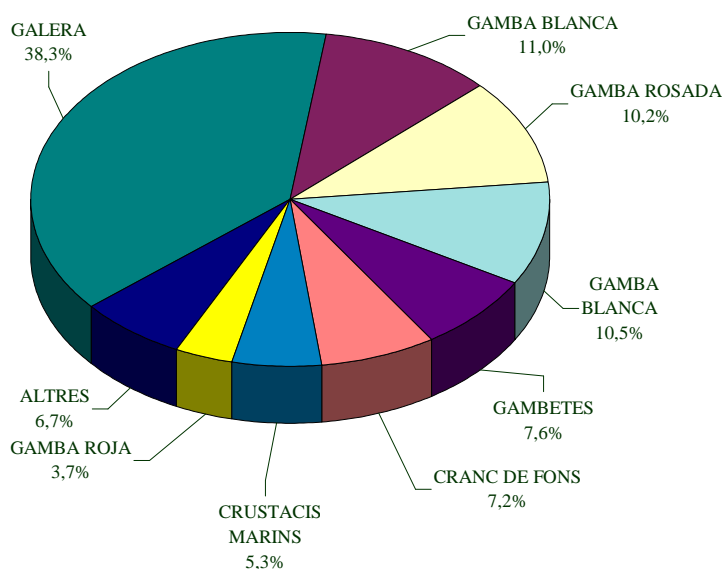


2. INFORMACIÓ ESTADÍSTICA

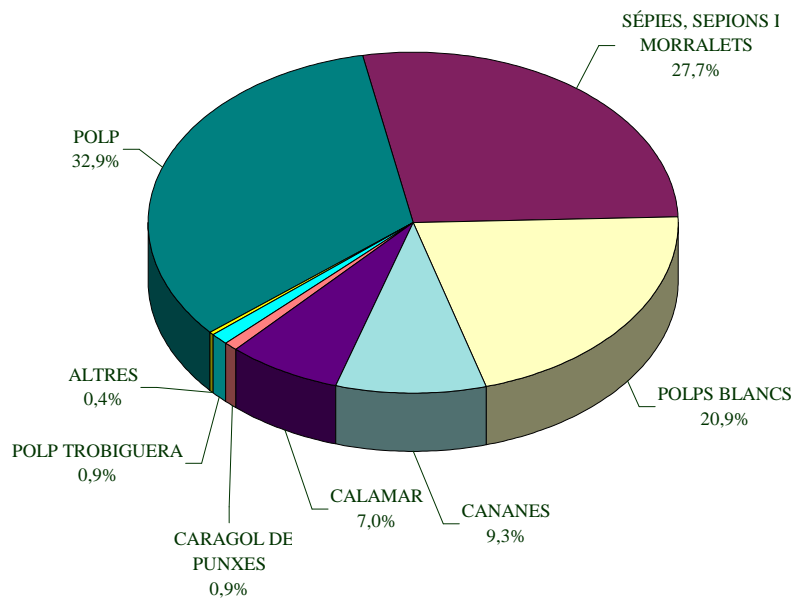
2.3. Estadístiques pesqueres

2.3.2. Captures pesqueres desembarcades a la C.Valenciana. Quart trimestre 2015 (kg)

CAPTURES DE CRUSTACIS



CAPTURES DE MOL·LUSCS



3. COMERÇ EXTERIOR AGROALIMENTARI

3.1 Exportacions agroalimentàries de la Comunitat Valenciana

PRODUCTES	TOTAL				UNIÓ EUROPEA			
	Tones		Milers d'euros		Tones		Milers d'euros	
	1r TRIM. 2016	TOTAL ACUMUL. 2016	1r TRIM. 2016	TOTAL ACUMUL. 2016	1r TRIM. 2016	TOTAL ACUMUL. 2016	1r TRIM. 2016	TOTAL ACUMUL. 2016
ANIMALS VIUS	69	69	207	207	67	67	123	123
CARNS I MENUTS COMESTIBLES	10.571	10.571	19.649	19.649	3.811	3.811	11.504	11.504
Carn de boví	642	642	3.494	3.494	475	475	2.885	2.885
Carn de porcí	886	886	1.602	1.602	357	357	1.001	1.001
Carn d'oví o caprí	668	668	3.439	3.439	486	486	2.416	2.416
Carn i menuts d'aus	5.464	5.464	4.248	4.248	983	983	1.233	1.233
Carn i menuts salats o en salmorra	349	349	3.725	3.725	206	206	2.317	2.317
PEIXOS, CRUSTACIS I MOL·LUSCOS	10.834	10.834	46.132	46.132	9.077	9.077	40.955	40.955
Peix	4.118	4.118	17.477	17.477	2.815	2.815	14.962	14.962
Crustacis	46	46	244	244	43	43	224	224
Mol·luscos	4.971	4.971	20.143	20.143	4.519	4.519	17.501	17.501
LLET, OUS I MEL	7.845	7.845	19.758	19.758	5.820	5.820	14.197	14.197
Iogurt	155	155	247	247	153	153	240	240
Formages	865	865	3.081	3.081	581	581	1.823	1.823
Ous	1.068	1.068	1.228	1.228	230	230	286	286
Mel natural	3.222	3.222	12.454	12.454	2.368	2.368	9.148	9.148
ALTRES D'ORIGEN ANIMAL	501	501	2.191	2.191	82	82	582	582
TOTAL ORIGEN ANIMAL	29.819	29.819	87.937	87.937	18.857	18.857	67.361	67.361
PLANTES I FLORS	24.074	24.074	23.173	23.173	20.892	20.892	19.850	19.850
Estaques i empelts	23.941	23.941	21.352	21.352	20.777	20.777	18.264	18.264
HORTALISSES	245.907	245.907	278.572	278.572	208.379	208.379	228.397	228.397
Creïlles	2.777	2.777	2.362	2.362	2.658	2.658	2.301	2.301
Tomaques	33.034	33.034	36.315	36.315	31.340	31.340	34.041	34.041
Cebes, alls i altres aliàcies	42.034	42.034	37.352	37.352	35.496	35.496	29.062	29.062
Cols, colfllors i similars	31.437	31.437	29.754	29.754	28.631	28.631	26.525	26.525
Encisams, escaroles i endívia	27.774	27.774	31.785	31.785	22.052	22.052	25.914	25.914
Cogombres	20.644	20.644	19.224	19.224	19.147	19.147	17.519	17.519
Maduixes i maduixots	8.712	8.712	23.741	23.741	8.461	8.461	22.879	22.879
Melons d'Alger	276	276	275	275	276	276	275	275
Melons	1.474	1.474	1.551	1.551	1.431	1.431	1.494	1.494
Carxofes	5.110	5.110	5.435	5.435	4.726	4.726	4.980	4.980
Pimentons	24.184	24.184	38.347	38.347	19.288	19.288	27.919	27.919
Carabasseta	6.816	6.816	6.663	6.663	5.398	5.398	4.955	4.955
FRUITES	1.048.894	1.048.894	930.683	930.683	969.088	969.088	849.078	849.078
Ametles	6.574	6.574	62.061	62.061	6.038	6.038	55.995	55.995
Taronges	501.708	501.708	339.028	339.028	459.398	459.398	306.437	306.437
Mandarines	454.338	454.338	429.131	429.131	431.340	431.340	403.953	403.953
Llimes	42.985	42.985	50.145	50.145	34.683	34.683	39.929	39.929
Raïm de taula	1.328	1.328	1.962	1.962	1.306	1.306	1.922	1.922
Albercocs	171	171	128	128	171	171	128	128
Bresquilles	287	287	236	236	287	287	236	236
Prunes	19	19	27	27	19	19	27	27
Caquis	19.661	19.661	19.424	19.424	17.259	17.259	16.247	16.247
CAFÉ, TE, MATE I ESPÈCIES	1.252	1.252	10.471	10.471	876	876	5.533	5.533
CEREALS	25.052	25.052	16.748	16.748	18.574	18.574	11.906	11.906
Arròs	24.425	24.425	15.209	15.209	18.069	18.069	10.482	10.482
DERIVATS DE LA MOLINERIA	25.101	25.101	17.889	17.889	16.240	16.240	14.054	14.054
LLAVORS, OLEAGINOSOS...	9.938	9.938	11.285	11.285	4.256	4.256	7.340	7.340
Garrofes	5.926	5.926	3.754	3.754	811	811	944	944
GOMES, RESINES I ALTRES	2.525	2.525	21.999	21.999	855	855	10.300	10.300
MATÈRIES TRENABLES	419	419	272	272	278	278	84	84
TOTAL ORIGEN VEGETAL	1.383.163	1.383.163	1.311.092	1.311.092	1.239.436	1.239.436	1.146.541	1.146.541
TOTAL EXPORTACIONS AGRÀRIES	1.412.982	1.412.982	1.399.029	1.399.029	1.258.293	1.258.293	1.213.903	1.213.903

3. COMERÇ EXTERIOR AGROALIMENTARI

3.1 Exportacions agroalimentàries de la Comunitat Valenciana

PRODUCTES	TOTAL				UNIÓ EUROPEA			
	Tones		Milers d'euros		Tones		Milers d'euros	
	1r TRIM. 2016	TOTAL ACUMUL. 2016	1r TRIM. 2016	TOTAL ACUMUL. 2016	1r TRIM. 2016	TOTAL ACUMUL. 2016	1r TRIM. 2016	TOTAL ACUMUL. 2016
GREIXOS, OLIS I CERES	15.538	15.538	12.872	12.872	5.498	5.498	7.297	7.297
Oli d'oliva verge	864	864	3.044	3.044	606	606	1.939	1.939
Altres olis d'oliva	79	79	282	282	7	7	31	31
PREPARATS CARN I PEIX	1.497	1.497	8.270	8.270	1.386	1.386	7.780	7.780
SUCRES I ART. CONFITERIA	5.612	5.612	10.927	10.927	3.170	3.170	6.359	6.359
CACAU I PREPARATS	7.538	7.538	23.624	23.624	3.885	3.885	12.568	12.568
PREPARATS CEREALS I PASTISSERIA	6.476	6.476	14.292	14.292	4.989	4.989	11.197	11.197
PREPARATS DE VEGETALS	82.554	82.554	106.718	106.718	61.429	61.429	73.034	73.034
Hortalisses preparades o conservades	12.719	12.719	27.521	27.521	6.368	6.368	17.698	17.698
Fruïtes preparades o conservades	13.409	13.409	33.972	33.972	7.119	7.119	22.157	22.157
Sucs no alcohòlics	55.690	55.690	43.983	43.983	47.743	47.743	32.646	32.646
BEGUDES, ALCOHOLS I VINAGRES	73.143	73.143	56.440	56.440	34.323	34.323	26.639	26.639
Vi embotellat	15.885	15.885	22.378	22.378	8.731	8.731	9.763	9.763
Vi a granel	39.594	39.594	17.070	17.070	22.560	22.560	9.385	9.385
Alcohols	405	405	4.666	4.666	298	298	3.766	3.766
ALTRES PRODUCTES TRANSFORMATS	22.385	22.385	39.756	39.756	16.829	16.829	22.211	22.211
TOTAL PROD. TRANSFORMATS	214.744	214.744	272.900	272.900	131.510	131.510	167.085	167.085
TOTAL EXPORTACIONS AGROALIME	1.627.726	1.627.726	1.671.929	1.671.929	1.389.802	1.389.802	1.380.988	1.380.988

Font: Elaboració pròpia a partir de la base de dades DataComex del Ministeri d'Economia i Competitivitat. Dades provisionals.

3. COMERÇ EXTERIOR AGROALIMENTARI

3.2 Importacions agroalimentàries de la Comunitat Valenciana (tones i milers d'euros)

PRODUCTES	TOTAL				UNIÓ EUROPEA			
	Tones		Milers d'euros		Tones		Milers d'euros	
	1r TRIM. 2016	TOTAL ACUMUL. 2016	1r TRIM. 2016	TOTAL ACUMUL. 2016	1r TRIM. 2016	TOTAL ACUMUL. 2016	1r TRIM. 2016	TOTAL ACUMUL. 2016
ANIMALS VIUS	843	843	1.912	1.912	843	843	1.887	1.887
CARNS I DESPULLES COMESTIBLES	7.402	7.402	28.255	28.255	6.939	6.939	25.846	25.846
Carn de boví fresca, refrigerada o congelada	1.813	1.813	14.027	14.027	1.774	1.774	13.630	13.630
Carn de porcí	1.262	1.262	3.134	3.134	1.262	1.262	3.134	3.134
Carn d'oví o caprí	338	338	1.810	1.810	23	23	134	134
Carn i despulles d'aus	2.734	2.734	7.897	7.897	2.686	2.686	7.770	7.770
PEIXOS, CRUSTACIS, MOL·LUSCOS...	32.096	32.096	119.335	119.335	6.550	6.550	20.802	20.802
Peix	13.570	13.570	40.529	40.529	5.527	5.527	14.708	14.708
Crustacis	1.931	1.931	12.153	12.153	282	282	1.782	1.782
Mol·luscos	16.564	16.564	65.819	65.819	712	712	3.594	3.594
LLET I DERIVATS, OUS, MEL...	15.261	15.261	30.247	30.247	11.670	11.670	22.815	22.815
Llet i nata	3.845	3.845	4.460	4.460	3.845	3.845	4.460	4.460
Iogurt	2.149	2.149	2.915	2.915	2.149	2.149	2.915	2.915
Formatge	2.935	2.935	9.067	9.067	2.910	2.910	8.851	8.851
Mel natural	4.757	4.757	11.002	11.002	1.193	1.193	3.850	3.850
ALTRES D'ORIGEN ANIMAL	1.293	1.293	6.788	6.788	772	772	2.771	2.771
TOTAL ORIGEN ANIMAL	56.896	56.896	186.537	186.537	26.774	26.774	74.120	74.120
PLANTES I FLORS	11.609	11.609	5.703	5.703	11.315	11.315	3.616	3.616
Flors tallades	3.489	3.489	2.040	2.040	3.400	3.400	1.133	1.133
LLEGUMS, HORTALISSES...	87.382	87.382	45.508	45.508	60.727	60.727	23.486	23.486
Creïlles	38.421	38.421	10.621	10.621	36.681	36.681	9.914	9.914
Cebes, alls i altres al·liàcies	18.321	18.321	8.923	8.923	12.073	12.073	5.128	5.128
Melons	7.489	7.489	4.934	4.934	56	56	39	0
Espàrrecs	1.017	1.017	4.509	4.509	0	0	3	3
FRUITES, CORFES DE CÍTRICS	75.098	75.098	283.522	283.522	25.832	25.832	28.213	28.213
Ametles	24.163	24.163	204.982	204.982	171	171	1.166	1.166
Altres fruites amb corfa	5.200	5.200	34.295	34.295	532	532	4.555	4.555
Plàtans frescos o secs	5.086	5.086	2.786	2.786	3.437	3.437	1.753	1.753
Dàtils, figues...	3.734	3.734	2.752	2.752	246	246	242	242
Taronges	1.630	1.630	1.097	1.097	1.077	1.077	893	893
Mandarines	1.088	1.088	990	990	585	585	467	467
Llimes	359	359	316	316	237	237	202	202
Raïm de taula	1.420	1.420	2.874	2.874	514	514	857	857
Pases	1.251	1.251	2.683	2.683	61	61	98	98
Pomes	8.143	8.143	7.028	7.028	8.143	8.143	7.028	7.028
Kiwis	6.950	6.950	8.584	8.584	6.950	6.950	8.584	8.584
CAFÉ, TE, MATE I ESPÈCIES	6.531	6.531	18.109	18.109	612	612	2.567	2.567
CEREALES	375.822	375.822	70.394	70.394	107.727	107.727	21.952	21.952
Blat	91.830	91.830	15.861	15.861	33.780	33.780	6.323	6.323
Dacsa	260.623	260.623	46.257	46.257	59.812	59.812	11.021	11.021
Arròs	19.606	19.606	6.787	6.787	12.625	12.625	4.231	4.231
DERIVATS DE LA MOLINERIA	3.526	3.526	2.952	2.952	2.606	2.606	1.929	1.929
LLAVORS, OLEAGINOSSES...	24.038	24.038	56.902	56.902	5.554	5.554	22.821	22.821
Cacauets	6.491	6.491	9.212	9.212	44	44	49	49
Llavors gira-sol	7.160	7.160	9.633	9.633	845	845	602	602
Garrofes	6.593	6.593	12.623	12.623	2.908	2.908	2.716	2.716
GOMES, RESINES I ALTRES	327	327	3.652	3.652	220	220	2.212	2.212
MATÈRIES TRENABLES	6.789	6.789	2.833	2.833	84	84	26	26
TOTAL ORIGEN VEGETAL	591.121	591.121	489.574	489.574	214.677	214.677	106.823	106.823
TOTAL IMPORTACIONS AGRÀRIES	648.016	648.016	676.111	676.111	241.451	241.451	180.944	180.944

3. COMERÇ EXTERIOR AGROALIMENTARI

3.2 Importacions agroalimentàries de la Comunitat Valenciana (tones i milers d'euros)

PRODUCTES	TOTAL				UNIÓ EUROPEA			
	Tones		Milers d'euros		Tones		Milers d'euros	
	1r TRIM. 2016	TOTAL ACUMUL. 2016	1r TRIM. 2016	TOTAL ACUMUL. 2016	1r TRIM. 2016	TOTAL ACUMUL. 2016	1r TRIM. 2016	TOTAL ACUMUL. 2016
GREIXOS, OLIS I CERES	76.162	76.162	44.813	44.813	6.245	6.245	4.208	4.208
Oli de gira-sol	6.555	6.555	4.883	4.883	8	8	14	14
PREPARATS CARN I PEIX	6.271	6.271	25.828	25.828	2.435	2.435	8.524	8.524
SUCRES I ARTS. CONFITERIA	19.038	19.038	10.376	10.376	10.652	10.652	6.556	6.556
CACAU I PREPARATS	17.765	17.765	49.280	49.280	3.098	3.098	9.243	9.243
PREPARATS CEREALS I PASTISSERIA	11.404	11.404	13.137	13.137	10.854	10.854	11.927	11.927
PREPARATS DE VEGETALS	30.988	30.988	47.253	47.253	12.492	12.492	15.316	15.316
Sucs no alcohòlics	14.260	14.260	21.058	21.058	4.728	4.728	5.011	5.011
PREPARACIONS ALIMENTÀRIES DIVERSES	5.305	5.305	23.285	23.285	4.447	4.447	20.322	20.322
BEGUDES, ALCOHOLS I VINAGRES	35.161	35.161	30.005	30.005	28.940	28.940	22.793	22.793
Cervesa de malta	18.960	18.960	7.540	7.540	18.802	18.802	7.402	7.402
Vi i most	5.120	5.120	3.025	3.025	4.773	4.773	2.643	2.643
Alcohols	6.283	6.283	16.294	16.294	1.786	1.786	10.357	10.357
RESIDUS I ALIMENTS PER A BESTIAR	20.177	20.177	8.604	8.604	19.415	19.415	7.840	7.840
TABAC	583	583	12.089	12.089	554	554	11.897	11.897
TOTAL PROD. TRANSFORMATS	222.853	222.853	264.671	264.671	99.131	99.131	118.625	118.625
TOTAL IMPORTACIONS AGROALIMENTÀRIES	870.870	870.870	940.782	940.782	340.582	340.582	299.569	299.569

Font: Elaboració pròpia a partir de la base de dades DataComex del Ministeri d'Economia i Competitivitat. Dades provisionals.

3. COMERÇ EXTERIOR AGROALIMENTARI

3.3 Destinacions de les exportacions cítriques de la Comunitat Valenciana

DESTINACIONS	TOTAL CÍTRICS				TARONGES			
	Tones		Milers d'euros		Tones		Milers d'euros	
	Gener-Març 2016	Total acumulat campanya 2015/2016	Gener-Març 2016	Total acumulat campanya 2015/2016	Gener-Març 2016	Total acumulat campanya 2015/2016	Gener-Març 2016	Total acumulat campanya 2015/2016
FRANÇA	303.330	524.652	250.950	445.374	156.296	230.096	105.247	155.372
HOLANDA	104.277	181.983	82.102	145.254	69.039	101.428	44.604	65.670
ALEMANYA	383.394	700.692	325.976	591.852	190.060	301.103	127.095	201.273
ITÀLIA	67.926	116.674	49.593	90.421	21.865	39.857	11.788	23.084
REGNE UNIT	123.747	209.721	113.724	185.097	46.307	66.403	30.718	43.720
IRLANDA	8.327	14.725	6.390	11.556	4.067	5.535	2.434	3.361
DINAMARCA	16.113	34.445	12.787	28.049	10.242	15.546	7.020	10.569
GRÈCIA	68	306	44	216	40	179	16	97
PORTUGAL	16.053	18.265	7.896	9.210	10.020	11.275	3.331	3.875
BÈLGICA	46.150	86.036	41.063	76.494	25.053	37.114	18.944	27.536
LUXEMBURG	991	1.641	1.159	2.017	454	710	377	613
SUÈCIA	29.662	66.064	21.022	46.354	21.498	35.674	13.450	21.816
FINLÀNDIA	10.174	25.494	8.406	20.743	3.527	5.225	2.260	3.306
ÀUSTRIA	20.656	38.126	19.278	34.875	10.088	14.957	7.111	10.977
MALTA	912	1.499	727	1.174	596	1.041	398	700
ESTÒNIA	2.842	6.892	1.973	4.510	551	925	347	597
LETÒNIA	6.202	13.621	4.907	10.771	819	1.885	618	1.347
LITUÀNIA	7.216	14.563	5.734	11.415	1.928	4.403	1.222	2.885
POLÒNIA	96.201	156.134	65.692	109.065	31.164	50.646	16.247	27.233
REPÚBLICA TXECA	37.986	71.636	26.057	48.132	11.114	19.291	6.584	11.436
ESLOVÀQUIA	10.031	19.871	7.114	14.102	2.214	4.649	1.340	2.767
HONGRIA	9.397	14.025	7.806	12.082	2.414	3.951	1.612	2.746
ROMANIA	7.283	10.633	5.269	7.902	4.129	6.588	2.671	4.466
BULGÀRIA	618	997	430	733	274	532	157	392
ESLOVÈNIA	7.248	9.976	5.641	7.706	3.844	5.175	2.492	3.359
CROACIA	3.895	6.001	3.303	5.204	1.951	3.087	1.397	2.217
XIPRE	150	512	120	486	90	134	69	98
TOTAL UE	1.320.846	2.345.184	1.075.161	1.920.795	629.644	967.409	409.549	631.513
NORUEGA	19.099	39.024	15.160	34.792	15.788	18.848	11.322	13.357
SUÏSSA	20.852	44.853	20.742	45.619	10.361	16.970	7.749	12.858
RESTA D'EUROPA	6.767	10.918	4.780	7.845	2.514	3.671	1.610	2.328
TOTAL EUROPA	1.367.563	2.439.979	1.115.844	2.009.051	658.308	1.006.898	430.230	660.056
ALGÈRIA		93	0	110	0	0	0	0
EEUU	861	23.292	1.140	27.454	0	185	0	153
EL CANADÀ	10.185	23.043	12.455	26.472	2.428	3.202	1.871	2.515
EL BRASIL	11.205	15.388	8.452	11.672	7.376	10.151	5.388	7.293
UNIÓ D'EMIRATS ÀRABS	7.759	10.604	7.746	10.504	3.618	5.206	2.723	3.873
RESTA DEL MÓN	25.371	30.211	23.629	870.419	17.000	19.042	14.523	240.497
TOTAL	1.422.944	2.542.609	1.169.266	2.113.895	688.730	1.044.684	454.735	690.093

Font: Elaboració pròpia a partir de la base DataComex del Ministeri d'Economia i Competitivitat. Dades provisionals.

3. COMERÇ EXTERIOR AGROALIMENTARI

3.3 Destinacions de les exportacions cítriques de la Comunitat Valenciana

DESTINACIONS	MANDARINES				LLIMES			
	Tones		Milers d'euros		Tones		Milers d'euros	
	Gener-Març 2016	Total acumulat campanya 2015/2016	Gener-Març 2016	Total acumulat campanya 2015/2016	Gener-Març 2016	Total acumulat campanya 2015/2016	Gener-Març 2016	Total acumulat campanya 2015/2016
FRANÇA	113.560	251.879	108.910	242.575	27.459	34.271	31.672	40.240
HOLANDA	27.194	70.319	29.042	68.610	6.883	8.800	7.567	9.834
ALEMANYA	143.707	341.109	141.823	320.999	41.249	47.293	50.847	60.798
ITÀLIA	31.667	57.250	25.741	49.668	13.340	17.739	11.318	16.059
REGNE UNIT	56.943	120.954	61.497	118.054	19.015	20.641	20.619	22.239
IRLANDA	2.808	7.372	2.469	6.328	1.159	1.497	1.286	1.639
DINAMARCA	4.441	16.856	4.170	15.156	1.187	1.785	1.396	2.106
GRÈCIA	1	53	1	32	27	74	27	87
PORTUGAL	4.320	4.792	3.077	3.424	1.509	1.605	1.330	1.425
BÈLGICA	17.251	44.216	17.906	43.794	3.646	4.461	4.077	4.995
LUXEMBURG	390	741	558	1.100	146	190	224	303
SUÈCIA	4.130	25.516	3.181	19.402	3.855	4.647	4.267	4.965
FINLÀNDIA	5.647	19.086	5.117	16.225	931	1.109	983	1.163
ÀUSTRIA	7.112	19.262	7.986	18.861	2.767	3.181	3.675	4.491
MALTA	255	374	280	402	48	56	39	51
ESTÒNIA	1.998	5.651	1.365	3.626	291	295	260	267
LETÒNIA	4.026	10.229	3.085	8.084	1.170	1.229	1.082	1.152
LITUÀNIA	3.436	7.895	2.567	6.208	1.712	2.053	1.860	2.184
POLÒNIA	44.480	83.352	29.334	60.168	19.408	20.720	19.461	20.815
REPÚBLICA TXECA	20.380	44.357	13.160	28.830	5.766	7.052	5.820	7.205
ESLOVÀQUIA	5.826	12.748	4.074	9.026	1.592	2.001	1.421	1.974
HONGRIA	4.731	7.503	3.983	6.438	1.994	2.269	2.018	2.664
ROMANIA	1.291	2.181	755	1.591	1.799	1.801	1.795	1.796
BULGÀRIA	16	131	12	74	325	329	259	264
ESLOVÈNIA	2.200	3.367	1.873	2.769	1.200	1.396	1.274	1.551
CROACIA	833	1.347	680	1.101	1.026	1.473	1.167	1.816
XIPRE	1	292	0	308	59	81	51	77
TOTAL UE	508.645	1.158.834	472.646	1.052.855	159.564	188.047	175.795	212.159
NORUEGA	2.331	18.597	2.745	19.664	887	1.428	1.025	1.670
SUÏSSA	6.813	22.790	8.523	26.081	2.752	4.076	3.702	5.826
RESTA D'EUROPA	2.511	5.409	1.703	3.972	1.741	1.830	1.466	1.537
TOTAL EUROPA	520.300	1.205.631	485.617	1.102.572	164.944	195.381	181.989	221.192
ALGÈRIA	0	0	0	0	0	93	0	110
EEUU	0	22.138	0	26.014	861	969	1.140	1.286
EL CANADÀ	3.052	14.565	4.386	17.024	4.119	4.690	5.499	6.232
EL BRASIL	3.443	4.515	2.594	3.488	330	576	427	763
UNIÓ D'EMIRATS ÀRABS	3.145	4.231	3.812	5.217	974	1.020	1.184	1.261
RESTA DEL MÓN	5.571	7.758	5.705	581.707	2.485	2.970	3.187	3.913
T O T A L	535.510	1.258.838	502.113	1.162.532	173.712	205.698	193.426	234.757

Font: Elaboració pròpia a partir de la base DataComex del Ministeri d'Economia i Competitivitat. Dades provisionals.

4.NORMATIVA AGROALIMETÀRIA

PAC: ajudes directes i al desenvolupament rural

Normativa europea:

- Reglament Delegat (UE) 2016/141 de la Comissió, de 30 de novembre de 2015, pel qual es modifica el Reglament Delegat (UE) núm. 639/2014, pel que fa a determinades disposicions sobre el pagament per a jòvens agricultors i l'ajuda associada voluntària i s'establixen excepcions a l'article 53, apartat 6, del Reglament (UE) núm. 1307/2013, del Parlament Europeu i del Consell [DOUE L28, 4/2/2016](#)

Normativa estatal:

- Orde AAA/285/2016, de 3 de març, sobre el pagament específic al cultiu del cotó per a la campanya 2016/2017 [BOE 5/3/2016](#)

Normativa autonòmica:

- CORRECCIÓ d'errors de l'Orde 7/2015, d'1 de desembre, de la Conselleria d'Agricultura, Medi Ambient, Canvi Climàtic i Desenvolupament Rural, per la qual s'aproven les bases reguladores de les subvencions en matèria d'instal·lació de jòvens agricultors, en el marc del Programa de Desenvolupament Rural de la Comunitat Valenciana 2014-2020 [DOCV 1/3/2016](#)

PAC: programes sectorials

Normativa europea:

- Reglament d'Execució (UE) 2016/38, de la Comissió, de 14 de gener de 2016, que modifica el Reglament (CE) núm. 555/2008, en què es fa referència al límit màxim de les bestretes per a l'ajuda a les inversions i la innovació en el context dels programes nacionals de suport en el sector vitivinícola [DOUE L11, 16/1/2016](#)
- Reglament Delegat (UE) 2016/247, de la Comissió, de 17 de desembre de 2015, pel qual es completa el Reglament (UE) núm. 1308/2013, del Parlament Europeu i del Consell, quant a l'ajuda de la Unió per al subministrament i la distribució de productes dels sectors de les fruites i hortalisses, de les fruites i hortalisses transformades i del plàtan en el marc del programa de consum de fruites i hortalisses en les escoles [DOUE L46, 23/2/2016](#)
- Reglament d'Execució (UE) 2016/248, de la Comissió, de 17 de desembre de 2015, pel qual s'establixen les normes de desplegament del Reglament (UE) núm. 1308/2013, del Parlament Europeu i del Consell, respecte a l'ajuda de la Unió per al subministrament i la distribució de productes dels sectors de les fruites i hortalisses, de les fruites i hortalisses transformades i del plàtan en el marc del programa de consum de fruites i hortalisses en les escoles i es fixa l'assignació indicativa de l'ajuda [DOUE L46, 23/2/2016](#)

Altres disposicions de la PAC

Normativa europea:

- Decisió d'Execució (UE) 2016/159, de la Comissió, de 4 de febrer de 2016, per la qual s'establixen els procediments per a la presentació de les sol·licituds de subvenció i les sol·licituds de pagament, i la informació respecte d'això, en el que concernix a les mesures d'emergència contra les plagues dels vegetals a què es fa referència en el Reglament (UE) núm. 652/2014, del Parlament Europeu i del Consell [DOUE L31, 6/2/2016](#)
- Correcció d'errors del Reglament d'Execució (UE) 2015/2334, de la Comissió, de 14 de desembre de 2015, pel qual s'obri l'emmagatzematge privat de carn de porcí i es fixa per anticipat l'import de l'ajuda [DOUE L40, 17/2/2016](#)
- Reglament d'Execució (UE) 2016/257, de la Comissió, de 24 de febrer de 2016, que modifica el Reglament d'Execució (UE) núm. 367/2014, pel qual s'establix el balanç net disponible per als gastos del FEAGA [DOUE L49, 25/2/2016](#)

Altres ajudes al sector agrari

Normativa estatal:

- Orde AAA/2875/2015, de 14 de desembre, per la qual s'establixen les bases reguladores i la convocatòria de subvencions als acords de carència d'un any de duració amb prestataris que siguen titulars d'explotacions de bestiar boví de llet amb préstecs concedits a l'empara dels reials decrets 613/2001, de 8 de juny, per a la millora i modernització de les estructures de producció de les explotacions agràries i 204/1996, de 9 de febrer, sobre millores estructurals i modernització de les explotacions agràries [BOE 4/1/2016](#)

Normativa autonòmica:

- ORDE 2/2016, de 22 de febrer, de la Conselleria d'Agricultura, Medi Ambient, Canvi Climàtic i Desenvolupament Rural, per la qual es modifiquen les ordes de regulació de concessió d'ajudes, per a la promoció associativa i representativa dels jòvens agricultors, a les organitzacions professionals agràries, i a actuacions que promoguen la integració de la dona en l'àmbit rural [DOCV 29/2/2016](#)

Pesca i aqüicultura

Normativa europea:

- Reglament (UE) 2016/72 del Consell, de 22 de gener de 2016, pel qual s'establixen, per a 2016, les possibilitats de pesca per a determinades poblacions i grups de poblacions de peixos, aplicables en aigües de la Unió i, en el cas dels barcos pesquers de la Unió, en determinades aigües no pertanyents a la Unió, i pel qual es modifica el Reglament (UE) 2015/104 [DOUE L22, 28/1/2016](#)

Normativa estatal:

- Resolució de 29 de gener de 2016, de la Secretaria General de Pesca, per la qual es publiquen els preus d'activació per a l'any 2016, del mecanisme d'emmagatzematge previst en l'organització comuna de mercats en el sector dels productes de la pesca i de l'aqüicultura [BOE 15/2/2016](#) (correcció d'errors: [BOE 19/3/2016](#))
- Orde AAA/399/2016, de 18 de març, per la qual es reconeixen, als efectes d'ajudes, parades voluntàries realitzades en la pesca de la modalitat d'encerclament en determinades zones del litoral de la Comunitat Valenciana [BOE 29/3/2016](#)

Ramaderia, sanitat i benestar dels animals

Normativa europea:

- Reglament (UE) 2016/27, de la Comissió, de 13 de gener de 2016, que modifica els annexos III i IV del Reglament (CE) núm. 999/2001, del Parlament Europeu i del Consell, pel qual s'establixen disposicions per a la prevenció, el control i l'eradicació de determinades encefalopaties espongiformes transmissibles [DOUE L9, 14/1/2016](#)
- Reglament d'Execució (UE) 2016/104, de la Comissió, de 27 de gener de 2016, relatiu a l'autorització d'un preparat de *Saccharomyces cerevisiae* MUCL 39885 com a additiu per a l'alimentació d'espècies remugants menors destinades a l'engreix i a la producció de llet [DOUE L21, 28/1/2016](#)
- Reglament d'Execució (UE) 2016/329, de la Comissió, de 8 de març de 2016, relatiu a l'autorització de la 6-fitasa com a additiu per a pinsos destinats a totes les espècies aviàries i els gorrins deslletats, els porcs d'engreix, les porques i les espècies porcines menors [DOUE L62, 9/3/2016](#)
- Recomanació (EU) 2016/336, de la Comissió, de 8 de març de 2016, respecte de l'aplicació de la Directiva 2008/120/CE, del Consell, relativa a les normes mínimes per a la protecció de porcs pel que fa a mesures per a disminuir la necessitat de practicar el descuament [DOUE L62, 9/3/2016](#)
- Reglament d'Execució (UE) 2016/348, de la Comissió, de 10 de març de 2016, pel qual es modifica el Reglament d'Execució (UE) núm. 98/2012, pel que fa al contingut mínim del preparat de 6-fitasa (EC 3.1.3.26) produït per *Komagataella pastoris* (DSM 23036) com a additiu en els pinsos per a porcs d'engreix [DOUE L65, 11/3/2015](#)
- Reglament (UE) 2016/429, del Parlament Europeu i del Consell, de 9 de març de 2016, relatiu a les malalties transmissibles dels animals i pel qual es modifiquen o deroguen alguns actes en matèria de sanitat animal (Legislació sobre sanitat animal) [DOUE L84, 31/3/2016](#)

Normativa estatal:

- Orde AAA/107/2016, de 2 de febrer, per la qual es modifica l'Orde AAA/1424/2015, de 14 de juliol, per la qual s'establixen mesures específiques de protecció en relació amb la llengua blava [BOE 4/2/2016](#)
- Reial Decret 71/2016, de 19 de febrer, pel qual es modifiquen el Reial Decret 2611/1996, de 20 de desembre, pel qual es regulen els programes nacionals d'eradicació de malalties dels animals, i el Reial Decret 1311/2012, de 14 de setembre, pel qual s'establix el marc d'actuació per a aconseguir un ús sostenible dels productes fitosanitaris [BOE 20/2/2016](#)
- Resolució de 17 de febrer de 2016, de la Direcció General de Sanitat de la Producció Agrària, per la qual es publiquen els programes nacionals d'eradicació, control i vigilància de les malalties dels animals per a l'any 2016 [BOE 29/2/2016](#)

Normativa autonòmica:

- RESOLUCIÓ de 22 de desembre de 2015, del director general d'Agricultura, Ramaderia i Pesca, per la qual s'aprova el Pla Anual Zoosanitari per a 2016 de la Comunitat Valenciana i altres actuacions complementàries [DOCV 14/1/2016](#)
- ORDE 3/2016, de 4 de març de 2016, de la Conselleria d'Agricultura, Medi Ambient, Canvi Climàtic i Desenvolupament Rural, per la qual es regulen els tractaments sanitaris obligatoris, els models de cartilla sanitària per als animals de companyia i es crea la xarxa de vigilància epizootiològica a la Comunitat Valenciana [DOCV 11/3/2016](#)

Qualitat i sanitat dels vegetals

Normativa europea:

- Directiva d'Execució (UE) 2016/11, de la Comissió, de 5 de gener de 2016, per la qual es modifica l'annex II de la Directiva 2002/57/CE, del Consell, relativa a la comercialització de llavors de plantes oleaginoses i tèxtils [DOUE L3, 6/1/2016](#)
- Catàleg comú de varietats d'espècies de plantes hortícoles — Primer suplement a la trenta-quatre edició integral [DOUE C22, 21/1/2016](#)
- Catàleg comú de varietats d'espècies de plantes agrícoles — Primer suplement a la trenta-quatre edició integral [DOUE C43, 4/2/2016](#)
- Catàleg comú de varietats d'espècies de plantes hortícoles — Segon suplement a la trenta-quatre edició integral [DOUE C72, 24/2/2016](#)
- Catàleg comú de varietats d'espècies de plantes agrícoles — Segon suplement a la trenta-quatre edició integral [DOUE C88, 4/3/2016](#)
- Directiva d'Execució (UE) 2016/317, de la Comissió, de 3 de març de 2016, per la qual es modifiquen les Directives 66/401/CEE, 66/402/CEE, 2002/54/CE, 2002/55/CE, 2002/56/CE i 2002/57/CE, del Consell, pel que fa a l'etiqueta oficial dels paquets de llavors [DOUE L60, 5/3/2016](#)

- Decisió d'Execució (UE) 2016/320, de la Comissió, de 3 de març de 2016, per la qual es modifica la Decisió 2004/842/CE, relativa a disposicions d'aplicació per les quals els estats membres poden autoritzar la comercialització de llavors pertanyents a varietats per a les quals s'haja presentat una sol·licitud d'inscripció en el catàleg nacional de varietats d'espècies de plantes agrícoles i hortícoles [DOUE L60, 5/3/2016](#)

Normativa estatal:

- Orde AAA/11/2016, de 12 de gener, per la qual es disposa la inclusió de varietats de distintes espècies en el Registre de Varietats Comercials [BOE 15/1/2016](#)
- Reial Decret 23/2016, de 22 de gener, pel qual s'establix el programa nacional de control i eradicació de *Trioza erytrae*, i el programa nacional de prevenció de *Diaphorina citri* i *Candidatus Liberibacter* spp [BOE 23/1/2016](#)
- Reial Decret 27/2016, de 29 de gener, pel qual s'aprova el reglament tècnic de control i certificació de creïlla de sembra [BOE 30/1/2016](#)
- Orde AAA/153/2016, de 10 de febrer, per la qual es disposa la inclusió de varietats de distintes espècies en el Registre de Varietats Comercials [BOE 13/2/2016](#)
- Orde AAA/431/2016, de 28 de març, per la qual es disposa la inclusió de varietats de distintes espècies en el Registre de Varietats Comercials [BOE 31/3/2016](#)

Normativa autonòmica:

- Acord de 16 de març de 2016, del Consell, pel qual s'aproven mesures per a limitar la pol·linització encreuada entre plantacions de cítrics [DOCV 17/3/2016](#)

Productes fitosanitaris, biocides i fertilitzants

Normativa europea:

- Reglament d'Execució (UE) 2016/105, de la Comissió, de 27 de gener de 2016, pel qual s'aprova l'ús de bifenil-2-ol com a substància activa existent en biocides dels tipus de producte 1, 2, 4, 6 i 13 [DOUE L21, 28/1/2016](#)
- Reglament d'Execució (UE) 2016/124, de la Comissió, de 29 de gener de 2016, pel qual s'aprova l'ús del PHMB (1600; 1.8) com a substància activa existent en biocides del tipus de producte 4 [DOUE L24, 30/1/2016](#)
- Reglament d'Execució (UE) 2016/125, de la Comissió, de 29 de gener de 2016, pel qual s'aprova l'ús de PHMB (1600; 1.8) com a substància activa existent en biocides dels tipus de producte 2, 3 i 11 [DOUE L24, 30/1/2016](#)
- Reglament d'Execució (UE) 2016/131, de la Comissió, d'1 de febrer de 2016, pel qual s'aprova la C(M)IT/MIT (3:1) com a substància activa existent per a l'ús en biocides dels tipus de producte 2, 4, 6, 11, 12 i 13 [DOUE 25, 2/2/2016](#)
- Decisió d'Execució (UE) 2016/135, de la Comissió, de 29 de gener de 2016, per la qual es retarda la data d'expiració de l'aprovació del flocumafen, el

brodifacum i la warfarina per a l'ús en biocides del tipus de producte 14 [DOUE L25, 2/2/2016](#)

- Reglament d'Execució (UE) 2016/139, de la Comissió, de 2 de febrer de 2016, pel qual es renova l'aprovació de la substància activa metsulfuron metil com a candidata a la substitució, de conformitat amb el Reglament (CE) núm. 1107/2009, del Parlament Europeu i del Consell, relatiu a la comercialització de productes fitosanitaris, i es modifica l'annex del Reglament d'Execució (UE) núm. 540/2011 [DOUE L27, 3/2/2016](#)
- Reglament d'Execució (UE) 2016/146, de la Comissió, de 4 de febrer de 2016, pel qual es renova l'aprovació de la substància activa lambdacialotrina com a candidata a la substitució, de conformitat amb el Reglament (CE) núm. 1107/2009, del Parlament Europeu i del Consell, relatiu a la comercialització de productes fitosanitaris, i es modifica l'annex del Reglament d'Execució (UE) núm. 540/2011 [DOUE 30, 5/2/2016](#)
- Reglament d'Execució (UE) 2016/147, de la Comissió, de 4 de febrer de 2016, pel qual es renova l'aprovació de la substància activa iprovalicarb, d'acord amb el Reglament (CE) núm. 1107/2009, del Parlament Europeu i del Consell, relatiu a la comercialització de productes fitosanitaris, i es modifica l'annex del Reglament d'Execució (UE) núm. 540/2011 [DOUE 30, 5/2/2016](#)
- Reglament d'Execució (UE) 2016/177, de la Comissió, de 10 de febrer de 2016, pel qual s'aprova la substància activa benzovindiflupir, com a candidata a la substitució, d'acord amb el Reglament (CE) núm. 1107/2009, del Parlament Europeu i del Consell, relatiu a la comercialització de productes fitosanitaris, i es modifica l'annex del Reglament d'Execució (UE) núm. 540/2011 [DOUE L35, 11/2/2016](#)
- Reglament d'Execució (UE) 2016/182, de la Comissió, d'11 de febrer de 2016, pel qual es renova l'aprovació de la substància activa pirafufen-etil, d'acord amb el Reglament (CE) núm. 1107/2009, del Parlament Europeu i del Consell, relatiu a la comercialització de productes fitosanitaris, i es modifica l'annex del Reglament d'Execució (UE) núm. 540/2011 de la Comissió [DOUE L37, 12/2/2016](#)
- Reglament d'Execució (UE) 2016/370, de la Comissió, de 15 de març de 2016, pel qual s'aprova la substància activa pinoxaden, de conformitat amb el Reglament (CE) núm. 1107/2009, del Parlament Europeu i del Consell, relatiu a la comercialització de productes fitosanitaris, es modifica l'annex del Reglament d'Execució (UE) núm. 540/2011, de la Comissió i es permet als estats membres ampliar les autoritzacions provisionals concedides en relació amb eixa substància activa [DOUE L70, 16/3/2016](#)
- Reglament d'Execució (UE) 2016/389, de la Comissió, de 17 de març de 2016, pel qual es renova l'aprovació de la substància activa acibenzolar-S-metil, de conformitat amb el Reglament (CE) núm. 1107/2009, del Parlament Europeu i del Consell, relatiu a la comercialització de productes fitosanitaris, i es modifica l'annex del Reglament d'Execució (UE) núm. 540/2011 [DOUE L73, 18/3/2016](#)

Normativa estatal:

- Reial Decret 71/2016, de 19 de febrer, pel qual es modifiquen el Reial Decret 2611/1996, de 20 de desembre, pel qual es regulen els programes nacionals d'eradicació de malalties dels animals, i el Reial Decret 1311/2012, de 14 de setembre, pel qual s'estableix el marc d'actuació per a aconseguir un ús sostenible dels productes fitosanitaris [BOE 20/2/2016](#)

Qualitat i seguretat dels aliments

Normativa europea:

- Reglament (UE) 2016/1, de la Comissió, de 3 de desembre de 2015, que modifica els annexos II i III del Reglament (CE) núm. 396/2005, del Parlament Europeu i del Consell, quant als límits màxims de residus de bifenazat, boscalid, ciazofamida, ciromazina, dazomet, ditiocarbamats, fluazifop-P, mepanipyrim, metrafenona, picloram, propamocarb, piridaben, piriofenona, sulfoxaflor, tebuconazol, tebufenpirad i 7asti en determinats productes [DOUE L2, 5/1/2016](#)
- Recomanació (UE) 2016/22, de la Comissió, de 7 de gener de 2016, relativa a la prevenció i la reducció de la contaminació de carbamat d'etil en aiguardents de fruites d'os i aiguardents de pel·lofa de fruites de pinyol, i per la qual es deroga la Recomanació 2010/133/UE [DOUE L6, 9/1/2016](#)
- Reglament (UE) 2016/46, de la Comissió, de 18 de gener de 2016, que modifica l'annex III del Reglament (CE) núm. 396/2005, del Parlament Europeu i del Consell, pel que fa als límits màxims de residus d'oxadixil i spinetoram en determinats productes [DOUE L12, 19/1/2016](#)
- Reglament (Euratom) 2016/52, del Consell, de 15 de gener de 2016, pel qual s'establixen toleràncies màximes de contaminació radioactiva dels aliments i els pinsos després d'un accident nuclear o qualsevol altre cas d'emergència radiològica, i es deroguen el Reglament (Euratom) núm. 3954/87 del Consell i els Reglaments (Euratom) núm. 944/89 i (Euratom) núm. 770/90, de la Comissió [DOUE L13, 20/1/2016](#)
- Reglament (UE) 2016/53, de la Comissió, de 19 de gener de 2016, pel qual es modifiquen els annexos II i III del Reglament (CE) núm. 396/2005, del Parlament Europeu i del Consell, quant als límits màxims de residus de dietofencarb, mesotriona, metosulam i metil-pirimifòs en determinats productes [DOUE L13, 20/1/2016](#)
- Reglament (UE) 2016/54, de la Comissió, de 19 de gener de 2016, que modifica l'annex I del Reglament (CE) núm. 1334/2008, del Parlament Europeu i del Consell, quant a la inclusió de gamma-glutamil-valil-glicina en la llista de la Unió de substàncies aromatitzants [DOUE L13, 20/1/2016](#)
- Reglament (UE) 2016/55, de la Comissió, de 19 de gener de 2016, pel qual es modifica l'annex I del Reglament (CE) núm. 1334/2008, del Parlament Europeu i del Consell, pel que fa a determinades substàncies aromatitzants [DOUE L13, 20/1/2016](#)

- Reglament (UE) 2016/56, de la Comissió, de 19 de gener de 2016, que modifica l'annex II del Reglament (CE) núm. 1333/2008, del Parlament Europeu i del Consell, quant a la utilització dels extractes de romer (E 392) en greixos per a untar [DOUE L13, 20/1/2016](#)
- Reglament (UE) 2016/60, de la Comissió, de 19 de gener de 2016, que modifica els annexos II i III del Reglament (CE) núm. 396/2005, del Parlament Europeu i del Consell pel que fa als límits màxims de residus de clorpirifòs en determinats productes [DOUE L14, 21/1/2016](#)
- Correcció d'errors de la Directiva 2009/32/CE, del Parlament Europeu i del Consell, de 23 d'abril de 2009, relativa a l'aproximació de les legislacions dels estats membres sobre els dissolvents d'extracció utilitzats en la fabricació de productes alimentaris i dels seus ingredients (DO L 141 de 6.6.2009) [DOUE L14, 21/1/2016](#)
- Reglament (UE) 2016/67, de la Comissió, de 19 de gener de 2016, que modifica els annexos II, III i V del Reglament (CE) núm. 396/2005, del Parlament Europeu i del Consell, quant als límits màxims de residus d'ametoctradina, clorotalonil, difenilamina, flonicamid, fluazinam, fluoxastrobina, halauxifen-metil, propamocarb, protioconazol, tiacloprid i trifloxistrobina en determinats productes [DOUE L15, 22/1/2016](#)
- Reglament (UE) 2016/75, de la Comissió, de 21 de gener de 2016, que modifica l'annex III del Reglament (CE) núm. 396/2005, del Parlament Europeu i del Consell, pel que fa als límits màxims de residus de fosetil en determinats productes [DOUE L16, 23/1/2016](#)
- Reglament (UE) 2016/71, de la Comissió, de 26 de gener de 2016, que modifica els annexos II, III i V del Reglament (CE) núm. 396/2005, del Parlament Europeu i del Consell quant als límits màxims de residus de les substàncies 1-metilciclopropé, flonicamid, flutriafol, àcid indolilacètic, àcid indolilbutíric, petoxamida, pirimicarb, protioconazol i teflubenzuron en determinats productes [DOUE L20, 27/1/2016](#)
- Reglament Delegat (UE) 2016/127, de la Comissió, de 25 de setembre de 2015, que complementa el Reglament (UE) núm. 609/2013, del Parlament Europeu i del Consell, pel que fa als requisits específics de composició i informació aplicables als preparats per a lactants i preparats de continuació, així com als requisits d'informació sobre els aliments destinats als lactants i xiquets de poca edat [DOUE L25, 2/2/2016](#)
- Reglament d'Execució (UE) 2016/129, de la Comissió, d'1 de febrer de 2016, pel qual es modifica el Reglament (UE) núm. 37/2010, pel que fa a la substància extracte semisòlid purificat de *Humulus lupulus* L. que continga aproximadament un 48 % d'àcids beta (com a sals de potassi) [DOUE 25, 2/2/2016](#)
- Reglament (UE) 2016/143, de la Comissió, de 18 de gener de 2016, pel qual es modifica l'annex IV del Reglament (CE) núm. 396/2005, del Parlament Europeu i del Consell, pel que fa a les substàncies actives COS-OGA; cerevisane; hidròxid de calci; lecitines; *Salix* spp. *Còrtex*; vinagre; fructosa;

virus del mosaic del cogombre, genotip CH2, cep 1906; *Verticillium albo-atrum*, cep WCS850; i *Bacillus amyloliquefaciens* subespècie *plantarum*, cep D747 [DOUE L28, 4/2/2016](#)

- Reglament (UE) 2016/156, de la Comissió, de 18 de gener de 2016, pel qual es modifiquen els annexos II i III del Reglament (CE) núm. 396/2005, del Parlament Europeu i del Consell pel que fa als límits màxims de residus de boscalida, clotianidina, tiametoxam, folpet i tolclofòs-metil en determinats productes [DOUE 31, 6/2/2016](#)
- Reglament (UE) 2016/178, de la Comissió, de 10 de febrer de 2016, pel qual es modifica l'annex I del Reglament (CE) núm. 1334/2008, del Parlament Europeu i del Consell, quant a la retirada de diverses substàncies aromatitzants de la llista de la Unió [DOUE L35, 11/2/2016](#)
- Reglament (UE) 2016/263, de la Comissió, de 25 de febrer de 2016, pel qual es modifica l'annex II del Reglament (CE) núm. 1333/2008, del Parlament Europeu i del Consell, quant a la denominació de la categoria d'aliments 12.3 "vinagres" [DOUE L50, 26/2/2016](#)
- Reglament d'Execució (UE) 2016/305, de la Comissió, de 3 de març de 2016, pel qual es modifica el Reglament (UE) núm. 37/2010, quant a la substància «gentamicina» [DOUE L58, 4/3/2016](#)
- Reglament d'Execució (UE) 2016/312, de la Comissió, de 4 de març de 2016, que modifica el Reglament (UE) núm. 37/2010, pel que fa a la substància «tilvalosina» [DOUE L60, 5/3/2016](#)
- Reglament (UE) 2016/324, de la Comissió, de 7 de març de 2016, pel qual es modifica i es corregix l'annex II del Reglament (CE) núm. 1333/2008, del Parlament Europeu i del Consell, pel que fa a la utilització de determinats additius alimentaris autoritzats en totes les categories d'aliments [DOUE L61, 8/3/2016](#)
- Reglament (UE) 2016/355, de la Comissió, d'11 de març de 2016, pel qual es modifica l'annex III del Reglament (CE) núm. 853/2004, del Parlament Europeu i del Consell, quant als requisits específics de la gelatina, el col·lagen i productes molt refinats d'origen animal que es destinen al consum humà [DOUE L67, 12/3/2016](#)
- Decisió d'Execució (UE) 2016/375, de la Comissió, d'11 de març de 2016, per la qual s'autoritza la comercialització de la lacto-*N*-neotetraosa com a nou ingredient alimentari d'acord amb el Reglament (CE) núm. 258/97, del Parlament Europeu i del Consell [DOUE L70, 16/3/2016](#)
- Decisió d'Execució (UE) 2016/376, de la Comissió, d'11 de març de 2016, per la qual s'autoritza la posada en el mercat de 2'-*O*-fucosil-lactosa com a nou ingredient alimentari d'acord amb el Reglament (CE) núm. 258/97, del Parlament Europeu i del Consell [DOUE L70, 16/3/2016](#)
- Decisió d'Execució (UE) 2016/398, de la Comissió, de 16 de març de 2016, per la qual s'autoritza la comercialització de pa tractat amb radiació

ultraviolada com a nou aliment d'acord amb el Reglament (CE) núm. 258/97, del Parlament Europeu i del Consell [DOUE L73, 18/3/2016](#)

- Correcció d'errors del Reglament (UE) núm. 2015/2285, de la Comissió, de 8 de desembre de 2015, que modifica l'annex II del Reglament (CE) núm. 854/2004, del Parlament Europeu i del Consell, pel qual s'establixen normes específiques per a l'organització de controls oficials dels productes d'origen animal destinats al consum humà, per la qual cosa es referix a determinats requisits per als mol·luscos bivalves, els equinoderms, els tunicats i els gasteròpodes marins vius, així com l'annex I del Reglament (CE) núm. 2073/2005, relatiu als criteris microbiològics aplicables als productes alimentaris [DOUE L75, 22/3/2016](#)
- Reglament (UE) 2016/439, de la Comissió, de 23 de març de 2016, pel qual es modifica l'annex IV del Reglament (CE) núm. 396/2005, del Parlament Europeu i del Consell, pel que fa a *Cydia pomonella* Granulovirus (CpGV), carbur de calci, iodur de potassi, hidrogenocarbonat de sodi, rescalure, *Beauveria bassiana* cep ATCC 74040 i *Beauveria bassiana* cep GHA [DOUE L78, 24/3/2016](#)
- Reglament (UE) 2016/440, de la Comissió, de 23 de març de 2016, que modifica els annexos II, III i V del Reglament (CE) núm. 396/2005, del Parlament Europeu i del Consell, pel que fa als límits màxims de residus d'atrazina en determinats productes [DOUE L78, 24/3/2016](#)
- Reglament (UE) 2016/441 de la Comissió, de 23 de març de 2016, pel qual es modifica l'annex II del Reglament (CE) núm. 1333/2008, del Parlament Europeu i del Consell, quant a la utilització de glucòsids d'esteviol (E 960) com a edulcorants en la mostassa [DOUE L78, 24/3/2016](#)
- Reglament d'Execució (UE) 2016/443, de la Comissió, de 23 de març de 2016, que modifica l'annex I del Reglament (CE) núm. 669/2009, pel que fa a la llista de pinsos i aliments d'origen no animal la importació de la qual està subjecta a controls oficials més intensos [DOUE L78, 24/3/2016](#)
- Reglament (UE) 2016/452, de la Comissió, de 29 de març de 2016, que modifica els annexos II i III del Reglament (CE) núm. 396/2005, del Parlament Europeu i del Consell, quant als límits màxims de residus de captà, propiconazol i espiroxamina en determinats productes [DOUE L79, 30/3/2016](#)

Figures de qualitat reconeguda

Normativa europea:

- Reglament d'Execució (UE) 2016/83, de la Comissió, de 19 de gener de 2016, pel qual s'inscriu una denominació en el Registre de Denominacions d'Origen Protegides i d'Indicacions Geogràfiques Protegides [Magrana Mollar d'Elx/Magrana d'Elx (DOP)] [DOUE L17, 26/1/2016](#)
- Reglament (UE) 2016/235, de la Comissió, de 18 de febrer de 2016, que modifica l'annex II del Reglament (CE) núm. 110/2008, del Parlament Europeu i del Consell, relatiu a la definició, designació, presentació,

Segurs agraris

Normativa estatal:

- Orde AAA/2898/2015, de 17 de desembre, per la qual es definixen les explotacions de bestiar assegurables i les seues condicions tècniques mínimes d'explotació, l'àmbit d'aplicació, el període de garantia, les dates de subscripció i el valor unitari dels animals, en relació amb l'assegurança d'explotació de bestiar boví reproductor i de cria, comprés en el Trenta-seté Pla d'Assegurances Agràries Combinades [BOE 9/1/2016](#)
- Orde AAA/2899/2015, de 17 de desembre, per la qual es definixen les explotacions i animals assegurables, les condicions tècniques mínimes d'explotació i maneig, l'àmbit d'aplicació, el període de garantia i els preus i les dates de subscripció en relació amb l'assegurança d'explotació de bestiar boví de toreu, comprés en el Trenta-seté Pla d'Assegurances Agràries Combinades [BOE 9/1/2016](#)
- Orde AAA/2900/2015, de 17 de desembre, per la qual es definixen les explotacions, animals i grups assegurables, les condicions tècniques mínimes d'explotació, l'àmbit d'aplicació, el període de garantia i els preus i dates de subscripció en relació amb l'assegurança d'explotació de bestiar boví d'enceball, comprés en el Trenta-seté Pla d'Assegurances Agràries Combinades [BOE 9/1/2016](#)
- Orde AAA/2901/2015, de 17 de desembre, per la qual es definixen les explotacions, animals i grups assegurables, les condicions tècniques mínimes d'explotació, l'àmbit d'aplicació, el període de garantia i els preus i dates de subscripció en relació amb l'assegurança d'explotació de bestiar oví i caprí, comprés en el Trenta-seté Pla d'Assegurances Agràries Combinades [BOE 9/1/2016](#)
- Orde AAA/2902/2015, de 17 de desembre, per la qual es definixen les explotacions, animals i grups assegurables, les condicions tècniques mínimes d'explotació, l'àmbit d'aplicació, el període de garantia i els preus i dates de subscripció en relació amb l'assegurança d'explotació de reproductors bovins d'aptitud càrnia, comprés en el Trenta-seté Pla d'Assegurances Agràries Combinades [BOE 9/1/2016](#)
- Orde AAA/2903/2015, de 17 de desembre, per la qual es definixen les explotacions, animals i grups assegurables, les condicions tècniques mínimes d'explotació i maneig, l'àmbit d'aplicació, el període de garantia i els preus i dates de subscripció en relació amb l'assegurança segur d'explotació de bestiar boví d'alta valoració genètica, comprés en el Trenta-seté Pla d'Assegurances Agràries Combinades [BOE 9/1/2016](#)
- Orde AAA/2914/2015, de 17 de desembre, per la qual es definixen les explotacions assegurables, les condicions tècniques mínimes d'explotació i

maneig, l'àmbit d'aplicació, els períodes de garanties, les dates de subscripció, i el valor de la producció dels mol·luscos en relació amb l'assegurança d'aqüicultura marina per a clòtxina, comprés en el Trenta-seté Pla d'Assegurances Agràries Combinades [BOE 14/1/2016](#)

- Orde AAA/2915/2015, de 17 de desembre, per la qual es definixen les explotacions assegurables, les condicions tècniques mínimes d'explotació, l'àmbit d'aplicació, el període de garantia, les dates de subscripció i el valor unitari dels animals en relació amb l'assegurança d'explotació de bestiar aviari de posta, comprés en el Trenta-seté Pla d'Assegurances Agràries Combinades [BOE 14/1/2016](#)
- Orde AAA/2916/2015, de 17 de desembre, per la qual es definixen les explotacions assegurables, les condicions tècniques mínimes d'explotació, l'àmbit d'aplicació, el període de garantia, les dates de subscripció, i el valor unitari dels animals en relació amb l'assegurança d'aqüicultura marina, comprés en el Trenta-seté Pla d'Assegurances Agràries Combinades [BOE 14/1/2016](#)
- Orde AAA/2917/2015, de 17 de desembre, per la qual es definixen les explotacions assegurables, les condicions tècniques mínimes d'explotació, l'àmbit d'aplicació, el període de garantia, les dates de subscripció, i el valor dels animals en relació amb l'assegurança segur d'aqüicultura continental, comprés en el Trenta-seté Pla d'Assegurances Agràries Combinades [BOE 14/1/2016](#)
- Orde AAA/2918/2015, de 17 de desembre, per la qual es definixen les explotacions i animals assegurables, les condicions tècniques mínimes d'explotació, l'àmbit d'aplicació, els valors unitaris, dates de subscripció i el període de garantia en relació amb l'assegurança d'explotació de bestiar equí de races selectes, comprés en el Trenta-seté Pla d'Assegurances Agràries Combinades [BOE 14/1/2016](#)
- Orde AAA/2919/2015, de 17 de desembre, per la qual es definixen les explotacions i les espècies assegurables, les condicions tècniques mínimes d'explotació, l'àmbit d'aplicació, el període de garantia, les dates de subscripció i els valors unitaris de la tarifa general ramadera, compresa en el Trenta-seté Pla d'Assegurances Agràries Combinades [BOE 14/1/2016](#)
- Orde AAA/2920/2015, de 17 de desembre, per la qual es definixen les explotacions, animals i classes de bestiar assegurables, les condicions i requisits en la contractació de l'assegurança, les condicions tècniques mínimes d'explotació, maneig i bioseguretat, sistemes de maneig d'explotació, l'àmbit d'aplicació, el període de garantia, les dates de subscripció, i el valor unitari dels animals en relació amb el segur d'explotació de bestiar porcí, comprés en el Trenta-seté Pla d'Assegurances Agràries Combinades [BOE 14/1/2016](#)
- Orde AAA/2921/2015, de 17 de desembre, per la qual es definixen les explotacions, i animals assegurables, les condicions tècniques mínimes d'explotació, l'àmbit d'aplicació, els valors unitaris, dates de subscripció i el període de garantia en relació amb l'assegurança d'explotació de bestiar equí,

comprés en el Trenta-seté Pla d'Assegurances Agràries Combinades [BOE 14/1/2016](#)

- Orde AAA/2929/2015, de 17 de desembre, per la qual es definixen les explotacions assegurables, les condicions tècniques mínimes d'explotació, l'àmbit d'aplicació, el període de garantia, les dates de subscripció i el valor unitari dels animals en relació amb l'assegurança d'explotació de bestiar aviar de carn, comprés en el Trenta-seté Pla d'Assegurances Agràries Combinades [BOE 18/1/2016](#)
- Orde AAA/56/2016, de 21 de gener, per la qual es definixen els béns i els rendiments assegurables, les condicions tècniques mínimes de cultiu, l'àmbit d'aplicació, els períodes de garantia, les dates de subscripció i els preus unitaris de l'assegurança d'explotacions de planta viva, flor tallada, vivers i llavors en la Península i a la Comunitat Autònoma de les Illes Balears, comprés en el Trenta-seté Pla d'Assegurances Agràries Combinades [BOE 28/1/2016](#)
- Orde AAA/57/2016, de 21 de gener, per la qual es definixen els béns i els rendiments assegurables, les condicions tècniques mínimes de cultiu, l'àmbit d'aplicació, els períodes de garantia, les dates de subscripció i els preus unitaris de l'assegurança d'explotacions de cultius industrials tèxtils, comprés en el Trenta-seté Pla d'Assegurances Agràries Combinades [BOE 28/1/2016](#)
- Orde AAA/58/2016, de 21 de gener, per la qual es definixen els béns i els rendiments assegurables, les condicions tècniques mínimes de cultiu, l'àmbit d'aplicació, els períodes de garantia, les dates de subscripció i els preus unitaris en relació amb l'assegurança d'explotacions de produccions tropicals i subtropicals, comprés en el Trenta-seté Pla d'Assegurances Agràries Combinades [BOE 28/1/2016](#)
- Orde AAA/59/2016, de 21 de gener, per la qual es definixen els béns i els rendiments assegurables, les condicions tècniques mínimes de cultiu, l'àmbit d'aplicació, els períodes de garantia, les dates de subscripció i els preus unitaris de l'assegurança d'explotacions de cultius industrials no tèxtils, comprés en el Trenta-seté Pla d'Assegurances Agràries Combinades [BOE 28/1/2016](#)
- Orde AAA/61/2016, de 21 de gener, per la qual es definixen els béns i els rendiments assegurables, les condicions tècniques mínimes de cultiu, l'àmbit d'aplicació, els períodes de garantia, les dates de subscripció i els preus unitaris de l'assegurança d'explotacions de raïm de taula, comprés en el Trenta-seté Pla d'Assegurances Agràries Combinades [BOE 28/1/2016](#)
- Orde AAA/148/2016, de 2 de febrer, per la qual es definixen els béns i els rendiments assegurables, les condicions tècniques mínimes de cultiu, l'àmbit d'aplicació, els períodes de garantia, les dates de subscripció i els preus unitaris en relació amb l'assegurança d'explotacions de multicultiu d'hortalisses, comprés en el Trenta-seté Pla d'Assegurances Agràries Combinades [BOE 12/2/2016](#)
- Orde AAA/278/2016, de 24 de febrer, per la qual es definixen els béns i els rendiments assegurables, les condicions tècniques mínimes de cultiu, l'àmbit d'aplicació, els períodes de garantia, les dates de subscripció i els preus unitaris

de l'assegurança d'explotacions de cítrics, comprés en el Trenta-seté Pla d'Assegurances Agràries Combinades [BOE 4/3/2016](#)

- Orde AAA/428/2016, de 21 de març, per la qual es definixen les explotacions de bestiar assegurables, les condicions tècniques mínimes d'explotació, l'àmbit d'aplicació, el període de garantia, període de subscripció i el pes de subproducte de referència dels animals en relació amb l'assegurança per a la cobertura dels gastos derivats de la retirada i destrucció d'animals morts en l'explotació, comprés en el Trenta-seté Pla d'Assegurances Agràries Combinades [BOE 31/3/2016](#)
- Orde AAA/429/2016, de 21 de març, per la qual es definixen les explotacions i animals assegurables, les condicions tècniques mínimes d'explotació i de maneig, l'àmbit d'aplicació, el període de garantia, el període de subscripció i el valor unitari dels animals, en relació amb l'assegurança d'explotació de bestiar equí, comprés en el Trenta-seté Pla d'Assegurances Agràries Combinades [BOE 31/3/2016](#)
- Orde AAA/430/2016, de 21 de març, per la qual es definixen les explotacions i animals assegurables, les condicions tècniques mínimes d'explotació i maneig, l'àmbit d'aplicació, el període de garantia, el període de subscripció i el valor unitari dels animals, en relació amb l'assegurança d'explotació de bestiar oví i caprí, comprés en el Trenta-seté Pla d'Assegurances Agràries Combinades [BOE 31/3/2016](#)

Normativa autonòmica:

- ORDE 1/2016, de 18 de gener, de la Conselleria d'Agricultura, Medi Ambient, Canvi Climàtic i Desenvolupament Rural, per la qual es modifica l'Orde 14/2015, de 23 de març, de la Conselleria de Presidència i Agricultura, Pesca, Alimentació i Aigua, per la qual es regulen les subvencions a la subscripció d'assegurances agràries del Pla Nacional d'Assegurances Agràries Combinades DOCV [3/2/2016](#)
- RESOLUCIÓ de 15 de febrer de 2016, del director general d'Agricultura Ramaderia i Pesca, per la qual s'establix la convocatòria per al Pla 2016 de les ajudes destinades a la subscripció d'assegurances agràries del Pla Nacional d'Assegurances Agràries Combinades i per la qual es desenvolupen diversos aspectes relacionats amb l'aplicació de l'orde de bases per a la concessió de les ajudes a la subscripció d'assegurances agràries per al Pla 2016 [DOCV 23/2/2016](#) (correcció d'errors: [DOCV 23/3/2016](#))
- CORRECCIÓ d'errors de la Resolució d'11 de maig de 2015, del director general de Producció Agrària i Ramaderia, per la qual s'establix la convocatòria per al Pla 2015 de les ajudes destinades a la subscripció d'assegurances agràries del Pla Nacional d'Assegurances Agràries Combinades i per la qual es desenvolupen diversos aspectes relacionats amb l'aplicació de l'orde de bases per a la concessió de les ajudes a la subscripció d'assegurances agràries per al Pla 2015 [DOCV 31/3/2016](#)

Organització del sector agrari

Normativa estatal:

- Orde AAA/2894/2015, de 21 de desembre, per la qual es reconeix l'Organització Interprofessional de l'Oli de Pinyolada d'Oliva com a organització interprofessional agroalimentària [BOE 7/1/2016](#)

Recursos hídrics

Normativa estatal:

- Reial Decret 1/2016, de 8 de gener, pel qual s'aprova la revisió dels plans hidrològics de les demarcacions hidrogràfiques del Cantàbric occidental, el Guadalquivir, Ceuta, Melilla, el Segura i el Xúquer, i de la part espanyola de les demarcacions hidrogràfiques del Cantàbric oriental, el Miño-Sil, el Duero, el Tajo, el Guadiana i l'Ebre [BOE 19/1/2016](#)

Organització administrativa, procediments i informació

Normativa europea:

- Decisió de la Comissió, de 25 de febrer de 2016, per la qual s'estableix un Comitè Científic, Tècnic i Econòmic de Pesca [DOUE C74, 26/2/2016](#)

Normativa autonòmica:

- RESOLUCIÓ 20 de gener de 2016, de la Direcció General de Medi Natural i Avaluació Ambiental, per la qual s'aprova el procediment i contingut del registre de persones habilitades per al control de predadors i dels seus elements de captura, així com la transmissió de la informació per part de les persones habilitades [DOCV 17/2/2016](#)
- Decret 14/2016, de 19 de febrer, del Consell, pel qual es determina la participació de la Generalitat en els òrgans de govern i administració de les confederacions hidrogràfiques del Xúquer, el Segura i l'Ebre [DOCV 22/2/2016](#)
- Decret 35/2016, de 23 de març, del Consell, pel qual es regula l'atribució de competències per a l'exercici de la potestat sancionadora en matèria de declaracions obligatòries a efectuar per primers compradors i productors de llet i productes lactis i les seues condicions de contractació [DOCV 31/3/2016](#)

Altres disposicions d'interés

Normativa europea:

- Comunicació de la Comissió, per la qual es reconeix oficialment la caducitat d'alguns actes del dret de la Unió en l'àmbit de l'agricultura [DOUE C64, 19/2/2016](#)
- Aprovació definitiva (UE, Euratom) 2016/150, del pressupost general de la Unió Europea per a l'exercici 2016 [DOUE L48, 24/2/2016](#) (correcció d'errors: [DOUE L53, 1/3/2016](#))

Normativa estatal:

- Correcció d'errors de la Llei 47/2015, de 21 d'octubre, reguladora de la protecció social de les persones treballadores del sector marítimopesquer [BOE 14/1/2016](#)
- Reial Decret 18/2016, de 15 de gener, pel qual s'aproven els plans de gestió del risc d'inundació de les demarcacions hidrogràfiques del Guadalquivir, el Segura, el Xúquer i de la part espanyola de les demarcacions hidrogràfiques del Miño-Sil, el Duero, el Tajo, el Guadiana, l'Ebre, Ceuta i Melilla [BOE 22/1/2016](#)
- Orde AAA/67/2016, de 25 de gener, per la qual s'homologa el contracte tipus de subministrament de llet crua de vaca aplicable a ramaders amb codi REGA, que regirà durant un període d'un any [BOE 29/1/2016](#)
- Orde AAA/245/2016, de 17 de febrer, per la qual s'homologa el contracte tipus de compravenda de farratges amb destinació a la transformació i comercialització, campanya 2016/2017 [BOE 29/2/2016](#)
- Resolució de 15 de març de 2016, de la Sotssecretaria, per la qual es publica l'acord de la Comissió per a la determinació de les tarifes de TRAGSA, pel qual es revisen els coeficients per a l'actualització dels preus simples [BOE 21/3/2016](#)

Normativa autonòmica:

- Decret 8/2016, de 5 de febrer, del Consell, pel qual s'aprova el reglament dels òrgans territorials i urbanístics de la Generalitat [DOCV 8/2/2016](#)