

Boletín de Información Agraria

1º Trimestre 2019

Número 213



**GENERALITAT
VALENCIANA**

Conselleria de Agricultura,
Desarrollo Rural, Emergencia
Climática y Transición Ecológica

SUMARIO

■ 1. COYUNTURA AGRARIA

1.1 Situación de los embalses

En este apartado se muestra la situación de los embalses en el primer trimestre del año de las cuencas hidrográficas del Júcar, Segura, Mijares y Turia.

1.2 Meteorología

Exposición de datos y análisis sobre la evolución de la meteorología a lo largo del primer trimestre de 2019.

■ 2. INFORMACIÓN ESTADÍSTICA

2.1 Estadísticas agrícolas

Se incluyen los avances correspondientes a 2019, con fecha de 31 de marzo, de las superficies y producciones de los cultivos herbáceos y leñosos.

2.2 Estadísticas ganaderas

En este número del BIA se ofrecen el movimiento comercial pecuario en el primer trimestre de 2019 y las existencias de ganado bovino y ovino-caprino a fecha de noviembre de 2018.

2.3 Estadísticas pesqueras

Se ofrecen las capturas pesqueras desembarcadas durante el cuarto trimestre de 2018 en la Comunitat Valenciana.

■ 3. COMERCIO EXTERIOR AGROALIMENTARIO

3.1 Exportaciones de productos agroalimentarios

Se facilitan las cifras del volumen y valor de los productos agroalimentarios exportados desde la Comunitat Valenciana tanto a la Unión Europea como al resto de países en el primer trimestre de 2019.

3.2 Importaciones de productos agroalimentarios

Se exponen los datos de peso y valor de los productos agroalimentarios importados a la Comunitat Valenciana tanto desde la Unión Europea como del resto de países en el primer trimestre del 2019.

3.3 Destino de las exportaciones cítricas de la Comunitat Valenciana

En este apartado se muestran los principales destinos de las exportaciones de cítricos realizadas desde la Comunitat Valenciana en la campaña 2018/2019.

■ 4. NORMATIVA AGROALIMENTARIA

En este apartado se recogen las referencias de las disposiciones normativas de interés para la Comunitat Valenciana en materia agroalimentaria publicadas durante el primer trimestre de 2019 en el DOGV, BOE y DOUE.

1. COYUNTURA AGRARIA

1.1. Situación de los embalses

| Río / Cuenca / EMBALSE | Capacidad (Hm ³) | ENERO | | FEBRERO | | MARZO | |
|-----------------------------|------------------------------|--------------------------|-------------|--------------------------|-------------|--------------------------|-------------|
| | | Volum (Hm ³) | %s/Cap. | Volum (Hm ³) | %s/Cap. | Volum (Hm ³) | %s/Cap. |
| Río Senia | | | | | | | |
| ULLDECONA | 11,0 | 9,0 | 81,7 | 8,7 | 79,2 | 8,0 | 72,9 |
| Cuenca Mijares | 208,4 | 121,5 | 58,3 | 123,5 | 59,3 | 123,0 | 59,0 |
| ARENÓS | 136,9 | 70,2 | 51,3 | 78,4 | 57,3 | 88,2 | 64,4 |
| SÍTJAR | 49,3 | 36,6 | 74,1 | 32,6 | 66,1 | 24,5 | 49,8 |
| ALCORA | 2,2 | 1,4 | 62,3 | 1,4 | 61,4 | 1,3 | 58,2 |
| MARIA CRISTINA | 18,4 | 12,3 | 66,7 | 10,2 | 55,6 | 8,1 | 44,1 |
| BALAGUERAS | 0,1 | 0,1 | 120,0 | 0,1 | 120,0 | 0,1 | 120,0 |
| VALBONA | 0,5 | 0,5 | 98,0 | 0,5 | 98,0 | 0,5 | 100,0 |
| MORA DE RUBIELOS | 1,0 | 0,4 | 41,0 | 0,3 | 30,0 | 0,3 | 25,0 |
| Río Palancia | 12,3 | 5,3 | 43,1 | 5,2 | 42,0 | 5,1 | 41,3 |
| REGAJO | 6,0 | 4,8 | 80,2 | 5,0 | 82,7 | 5,0 | 82,7 |
| ALGAR | 6,3 | 0,5 | 7,8 | 0,2 | 3,2 | 0,1 | 1,9 |
| Cuenca Turia | 323,0 | 173,7 | 53,8 | 180,5 | 55,9 | 182,9 | 56,6 |
| BUSEO | 7,5 | 2,5 | 33,3 | 2,4 | 31,9 | 2,3 | 30,4 |
| ARQUILLO SAN BLAS | 21,0 | 17,1 | 81,4 | 17,1 | 81,2 | 17,5 | 83,3 |
| BENAIXEVE | 221,3 | 135,1 | 61,0 | 142,3 | 64,3 | 144,0 | 65,1 |
| LORIGUILLA | 73,2 | 19,1 | 26,0 | 18,7 | 25,6 | 19,1 | 26,1 |
| Cuenca Júcar | 2.734,9 | 870,3 | 31,8 | 902,6 | 33,0 | 904,8 | 33,1 |
| ALARCÓN | 1.118,0 | 421,1 | 37,7 | 436,2 | 39,0 | 439,7 | 39,3 |
| CONTRERAS | 852,4 | 162,0 | 19,0 | 167,9 | 19,7 | 171,7 | 20,1 |
| LA TOBA (*) | 9,7 | 4,7 | 48,8 | 6,3 | 65,1 | 4,8 | 49,9 |
| COMPLEJO CORTES (*) | 171,0 | 143,3 | 83,8 | 141,5 | 82,7 | 141,1 | 82,5 |
| TOUS | 378,6 | 118,9 | 31,4 | 131,2 | 34,6 | 127,7 | 33,7 |
| ESCALONA | 98,7 | 4,6 | 4,6 | 4,5 | 4,6 | 4,6 | 4,6 |
| BELLÚS | 69,2 | 4,6 | 6,7 | 3,9 | 5,6 | 4,2 | 6,0 |
| FORATA | 37,3 | 11,2 | 29,9 | 11,1 | 29,8 | 11,0 | 29,5 |
| Sistema Marina Baixa | 28,8 | 9,3 | 32,4 | 9,0 | 31,1 | 8,7 | 30,2 |
| AMADORIO | 15,8 | 3,8 | 24,1 | 3,8 | 23,7 | 3,6 | 23,0 |
| GUADALEST | 13,0 | 5,5 | 42,5 | 5,2 | 40,2 | 5,1 | 39,1 |
| Sistema Serpis | | | | | | | |
| BENIARRÉS | 27,0 | 11,5 | 42,6 | 11,5 | 42,5 | 11,4 | 42,0 |
| Cuenca Segura | 1.141,0 | 294,8 | 25,8 | 325,5 | 28,5 | 331,8 | 29,1 |
| LA PEDRERA | 246,0 | 70,6 | 28,7 | 73,2 | 29,8 | 69,8 | 28,4 |
| CREVILLENTE | 13,0 | 5,0 | 38,7 | 3,6 | 28,0 | 3,1 | 23,8 |
| Otros Segura (**) | 882,0 | 219,3 | 24,9 | 248,6 | 28,2 | 258,9 | 29,4 |
| FUENSANTA | 210,0 | 35,4 | 16,9 | 40,0 | 19,1 | 33,9 | 16,1 |
| TALAVE | 35,0 | 15,1 | 43,0 | 19,3 | 55,2 | 18,4 | 52,5 |
| CENAJO | 437,0 | 102,8 | 23,5 | 124,3 | 28,4 | 146,0 | 33,4 |
| CAMARILLAS | 36,0 | 21,6 | 60,0 | 21,9 | 60,9 | 18,7 | 51,9 |
| ALFONSO XIII | 22,0 | 6,6 | 30,0 | 5,9 | 26,6 | 4,8 | 21,8 |
| SANTOMERA | 26,0 | 2,2 | 8,5 | 2,2 | 8,4 | 2,1 | 8,3 |
| ARGOS | 10,0 | 7,1 | 70,5 | 7,0 | 70,2 | 7,1 | 71,0 |
| LA CIERVA | 7,0 | 4,6 | 65,8 | 4,5 | 63,7 | 4,5 | 63,6 |
| VALDEINFIERNO | 13,0 | 0,5 | 4,1 | 0,5 | 3,9 | 0,4 | 2,7 |
| PUENTES | 26,0 | 6,3 | 24,1 | 6,1 | 23,5 | 5,2 | 20,1 |
| ANCHURICAS (*) | 6,0 | 5,3 | 89,1 | 5,5 | 91,9 | 5,8 | 96,2 |
| TAIBILLA | 9,0 | 4,3 | 47,6 | 4,4 | 49,3 | 4,8 | 52,8 |
| ALGECIRAS | 45,0 | 7,5 | 16,6 | 7,0 | 15,6 | 7,3 | 16,3 |
| Otros embalses | 2,6 | 1,9 | 74,6 | 1,9 | 74,6 | 1,9 | 72,7 |
| ALMANSA | 1,6 | 1,1 | 70,0 | 1,1 | 70,6 | 1,1 | 68,1 |
| ONDA | 1,0 | 0,8 | 82,0 | 0,8 | 81,0 | 0,8 | 80,0 |
| TOTAL PRINCIPALES | | | | | | | |
| EMB. C. VALENCIANA | 4.489,0 | 1.492,6 | 33,3 | 1.563,4 | 34,8 | 1.572,6 | 35,0 |
| Trasvase Tajo-Segura | | | | | | | |
| Cuenca Tajo | | | | | | | |
| ENTREPEÑAS-BUENDÍA | 2.474,0 | 648,1 | 26,2 | 647,7 | 26,2 | 600,7 | 24,3 |

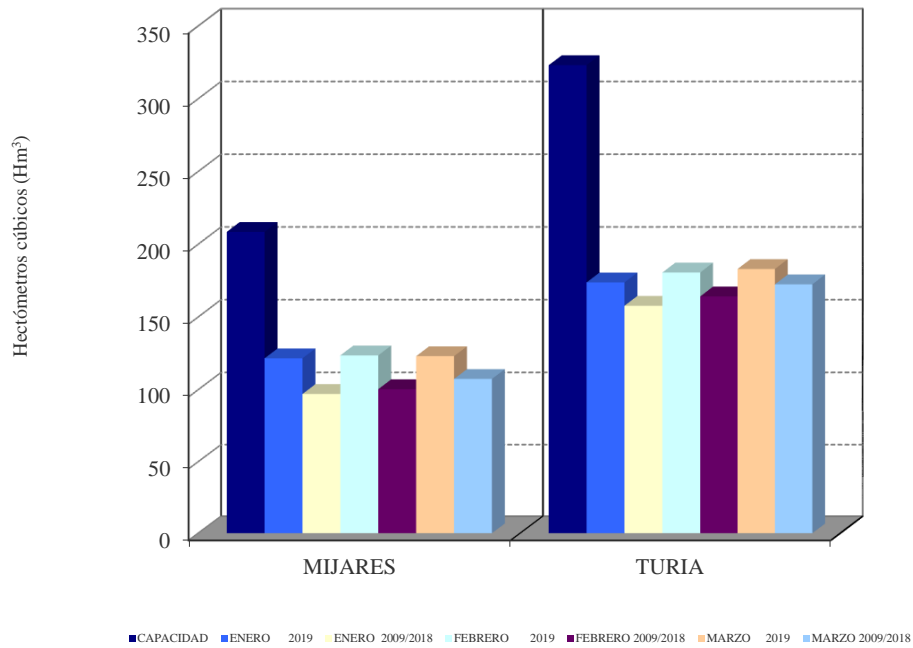
(*) Embalses de uso hidroeléctrico.

(**) Ubicados fuera de la Comunitat Valenciana, pero cuyas reservas pueden ser aprovechadas en la provincia de Alacant.

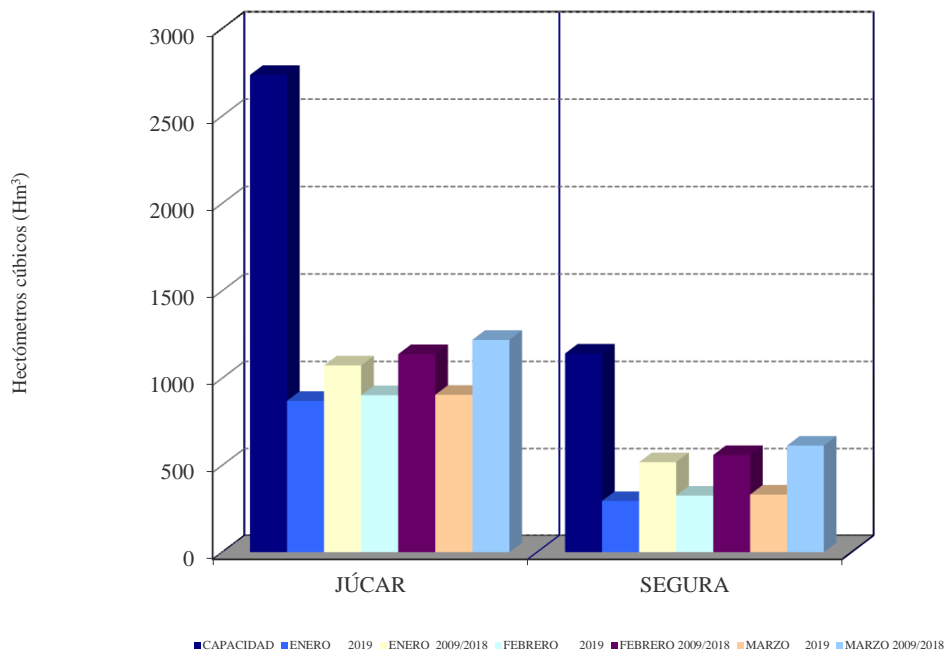
1. COYUNTURA AGRARIA

1.1. Situación de los embalses

EMBALSES DE LAS CUENCAS DE MIJARES Y TURIA



EMBALSES DE LAS CUENCAS DEL JÚCAR Y SEGURA



1. COYUNTURA AGRARIA

1.2. Meteorología

| A. TEMPERATURAS (°C) | | | | | | | | | | | | | | | |
|--------------------------|-------------|------|------|---------------|------|-------------|------|------|---------------|------|-------------|------|------|---------------|------|
| OBSERVATORIO | ENERO | | | | | FEBRERO | | | | | MARZO | | | | |
| | Temp. Media | | | Temp.absoluta | | Temp. Media | | | Temp.absoluta | | Temp. Media | | | Temp.absoluta | |
| | mensual | máx. | mín. | máx. | mín. | mensual | máx. | mín. | máx. | mín. | mensual | máx. | mín. | máx. | mín. |
| BENICARLÓ | 9,3 | 12,7 | 6,0 | 21,0 | -0,3 | 9,8 | 13,9 | 7,7 | 22,5 | 0,3 | 12,8 | 15,6 | 11,0 | 24,2 | 2,9 |
| BURRIANA | 9,3 | 13,0 | 5,7 | 23,3 | -1,6 | 9,7 | 15,4 | 6,2 | 23,5 | -3,3 | 12,3 | 14,8 | 10,5 | 24,4 | 0,6 |
| CASTELLÓ (BENADRESA) | 8,9 | 12,1 | 4,8 | 22,3 | -0,8 | 10,3 | 15,1 | 7,5 | 25,1 | -0,8 | 13,1 | 18,2 | 10,6 | 25,4 | 4,4 |
| NULES | 9,2 | 13,9 | 5,2 | 22,7 | -0,1 | 10,3 | 15,9 | 7,2 | 25,1 | -0,7 | 12,9 | 16,7 | 10,9 | 25,3 | 3,1 |
| ONDA | 9,7 | 13,6 | 5,2 | 22,0 | 1,9 | 10,8 | 14,9 | 7,5 | 25,0 | 1,3 | 13,3 | 18,3 | 10,4 | 26,1 | 4,7 |
| RIBERA DE CABANES | 9,9 | 13,5 | 6,0 | 24,0 | 1,2 | 10,9 | 15,6 | 8,7 | 23,1 | 2,0 | 13,1 | 15,3 | 11,0 | 25,5 | 3,8 |
| SAN RAFAEL DEL RÍO | 8,7 | 13,0 | 4,8 | 19,0 | -1,7 | 9,5 | 12,9 | 6,5 | 23,2 | -1,2 | 12,5 | 16,8 | 9,8 | 26,1 | 2,9 |
| SEGORBE | 8,2 | 13,0 | 4,2 | 19,9 | -3,5 | 8,8 | 12,6 | 5,7 | 25,6 | -3,9 | 11,4 | 17,0 | 7,7 | 27,3 | -1,5 |
| VALL D'UIXÓ | 9,6 | 13,3 | 5,0 | 21,1 | 0,5 | 10,8 | 14,9 | 7,8 | 25,8 | 1,3 | 13,3 | 18,7 | 10,7 | 27,8 | 4,7 |
| VILA-REAL | 10,1 | 14,0 | 6,3 | 23,2 | 2,3 | 11,3 | 15,6 | 8,5 | 25,8 | 1,1 | 14,0 | 18,2 | 11,5 | 26,7 | 5,0 |
| ALGEMESÍ | 9,7 | 14,5 | 3,6 | 21,2 | -2,1 | 10,9 | 15,3 | 8,3 | 26,1 | 1,7 | 13,3 | 18,7 | 10,2 | 28,9 | 3,0 |
| ALGIMIA DE ALFARA | 9,3 | 13,2 | 5,4 | 20,3 | -1,6 | 9,9 | 14,5 | 7,1 | 26,1 | -1,6 | 12,8 | 19,8 | 9,9 | 28,2 | 1,7 |
| BENAVITES | 8,9 | 13,8 | 5,3 | 21,4 | -1,8 | 9,8 | 15,7 | 7,7 | 25,3 | -1,8 | 12,4 | 17,8 | 10,8 | 25,3 | 1,8 |
| BENIFAIÓ | 9,8 | 14,9 | 3,9 | 21,0 | -2,9 | 11,1 | 15,0 | 8,8 | 26,7 | 1,0 | 13,6 | 19,0 | 11,1 | 28,8 | 3,3 |
| BOLBAITE | 8,1 | 13,5 | 2,3 | 21,9 | -4,5 | 9,6 | 13,1 | 6,9 | 25,5 | -2,0 | 12,3 | 17,0 | 8,5 | 28,2 | 0,5 |
| BÉLGIDA | 9,1 | 14,0 | 2,7 | 20,7 | -4,4 | 10,4 | 14,2 | 7,6 | 25,2 | -2,0 | 12,8 | 19,2 | 8,9 | 27,7 | -0,2 |
| BÉTERA | 8,4 | 15,3 | 4,0 | 20,9 | -3,1 | 9,4 | 14,5 | 6,8 | 26,2 | -2,4 | 12,3 | 18,4 | 9,4 | 29,3 | 1,1 |
| REQUENA (CAMPO ARCÍS) | 4,6 | 10,2 | -0,1 | 18,9 | -8,7 | 7,1 | 9,6 | 4,4 | 24,5 | -5,9 | 10,2 | 14,2 | 6,3 | 27,5 | -3,4 |
| CARCAIXENT | 9,9 | 14,6 | 3,5 | 22,8 | -2,3 | 11,1 | 15,5 | 7,7 | 27,6 | 0,6 | 13,7 | 18,7 | 9,8 | 30,5 | 2,0 |
| CARLET | 9,8 | 15,5 | 3,5 | 21,7 | -3,4 | 11,1 | 15,0 | 8,6 | 27,0 | -0,5 | 13,8 | 18,8 | 10,7 | 29,1 | 2,1 |
| CHESTE | 8,6 | 13,9 | 5,0 | 21,8 | -2,2 | 9,6 | 13,0 | 6,4 | 25,9 | -3,1 | 12,3 | 18,3 | 9,0 | 27,8 | -0,7 |
| CHULILLA | 9,2 | 13,1 | 4,4 | 20,2 | -2,6 | 10,2 | 14,7 | 6,9 | 25,5 | -0,5 | 12,5 | 17,9 | 8,5 | 26,6 | 1,0 |
| GANDIA (MARXUQUERA) | 9,6 | 15,6 | 2,4 | 22,2 | -3,9 | 10,5 | 15,7 | 7,8 | 26,1 | -0,4 | 13,0 | 20,7 | 9,4 | 29,4 | 1,7 |
| GODELLETA | 9,2 | 13,5 | 3,5 | 21,5 | -2,8 | 10,4 | 14,3 | 7,2 | 25,9 | -0,6 | 12,9 | 18,3 | 9,5 | 27,4 | 1,4 |
| LLUTXENT | 9,0 | 12,0 | 3,3 | 19,0 | -1,2 | 10,6 | 14,2 | 6,9 | 25,6 | 0,1 | 13,1 | 18,4 | 8,7 | 27,7 | 3,3 |
| LLÍRIA | 8,4 | 14,1 | 3,4 | 21,6 | -4,7 | 9,7 | 13,0 | 7,2 | 26,1 | -2,5 | 12,4 | 17,4 | 9,0 | 28,4 | -0,4 |
| MONCADA (IVIA) | 9,4 | 15,6 | 4,3 | 22,3 | -1,7 | 10,4 | 15,5 | 8,1 | 26,5 | -1,7 | 13,2 | 19,0 | 10,4 | 30,2 | 3,1 |
| MONCADA2 | 9,1 | 15,4 | 2,4 | 21,0 | -1,0 | 10,2 | 15,5 | 7,8 | 25,7 | -1,0 | 13,1 | 18,9 | 10,1 | 29,1 | 3,4 |
| MONTESA | 9,5 | 13,8 | 3,2 | 20,5 | -3,0 | 10,7 | 13,8 | 7,5 | 25,1 | 1,0 | 13,2 | 19,4 | 9,3 | 27,4 | 1,6 |
| PEDRALBA | 9,6 | 13,9 | 5,3 | 21,4 | 0,7 | 10,6 | 14,2 | 7,3 | 25,8 | -0,3 | 13,0 | 18,6 | 9,3 | 27,9 | 2,4 |
| PICASSENT | 9,9 | 14,0 | 3,8 | 21,2 | -1,9 | 10,7 | 14,6 | 8,3 | 26,8 | 0,5 | 13,1 | 18,5 | 9,9 | 28,8 | 2,9 |
| POLINYÀ DE XUQUER | 10,1 | 14,8 | 4,4 | 20,9 | -1,5 | 11,1 | 15,6 | 8,4 | 25,9 | 2,8 | 13,2 | 18,7 | 10,0 | 28,4 | 3,4 |
| REQUENA (CERRITO) | 6,0 | 9,9 | 2,6 | 18,6 | -3,3 | 8,2 | 12,1 | 3,5 | 24,3 | -2,1 | 11,1 | 16,6 | 6,9 | 27,3 | 1,1 |
| SAGUNT | 10,7 | 14,9 | 7,4 | 20,5 | -0,2 | 11,4 | 15,4 | 9,1 | 25,7 | -0,2 | 13,8 | 19,4 | 11,3 | 28,7 | 2,3 |
| TAVERNES DE LA VALLDIGNA | 10,2 | 15,4 | 3,7 | 20,9 | -2,7 | 10,6 | 16,1 | 8,3 | 23,0 | 1,3 | 13,1 | 20,2 | 10,3 | 28,8 | 2,9 |
| VILLALONGA | 10,6 | 15,6 | 5,1 | 22,1 | 1,1 | 11,7 | 15,8 | 8,8 | 25,2 | 3,9 | 13,9 | 19,6 | 9,3 | 29,2 | 4,9 |
| VILLANUEVA DE CASTELLÓN | 9,0 | 14,6 | 3,1 | 22,5 | -3,2 | 10,6 | 15,5 | 7,9 | 27,0 | -0,8 | 13,1 | 18,6 | 9,6 | 29,2 | 1,5 |
| XÀTIVA | 8,9 | 14,0 | 2,8 | 22,1 | -4,0 | 10,5 | 14,6 | 7,0 | 27,2 | -1,3 | 13,1 | 19,2 | 9,4 | 28,9 | 2,0 |
| AGOST | 9,6 | 14,5 | 4,0 | 21,0 | -3,7 | 10,4 | 14,0 | 7,5 | 23,7 | -0,3 | 12,8 | 18,9 | 8,9 | 26,7 | 0,3 |
| ALMORADÍ | 11,6 | 15,6 | 6,7 | 22,7 | 2,9 | 12,6 | 15,6 | 9,7 | 26,4 | 4,3 | 14,4 | 19,8 | 11,1 | 29,1 | 7,0 |
| ALTEA | 11,5 | 15,1 | 7,5 | 21,3 | 2,6 | 12,2 | 15,0 | 9,0 | 20,1 | 3,9 | 14,1 | 16,8 | 10,5 | 25,8 | 7,9 |
| CALLOSA D'EN SARRIÀ | 11,2 | 15,8 | 6,6 | 20,8 | 1,2 | 12,0 | 14,7 | 8,7 | 21,6 | 3,8 | 14,0 | 18,1 | 9,6 | 27,6 | 6,8 |
| CAMP DE MIRRA | 6,1 | 10,5 | 0,5 | 17,7 | -6,2 | 8,1 | 11,5 | 4,6 | 24,6 | -3,1 | 10,8 | 15,1 | 6,9 | 25,4 | -0,5 |
| CATRAL | 9,7 | 14,9 | 4,2 | 23,7 | -2,3 | 10,9 | 15,6 | 8,6 | 27,2 | 0,2 | 12,9 | 17,5 | 10,1 | 29,0 | 2,0 |
| CREVILLET | 11,3 | 15,4 | 6,1 | 22,5 | -0,1 | 12,5 | 15,1 | 9,7 | 26,5 | 2,3 | 14,6 | 19,8 | 11,3 | 28,8 | 5,4 |
| DÉNIA GATA | 9,3 | 15,1 | 4,2 | 21,9 | -2,8 | 10,3 | 15,2 | 6,7 | 22,4 | -2,7 | 12,8 | 17,0 | 10,0 | 28,1 | 1,6 |
| ELX | 11,6 | 15,5 | 6,7 | 22,7 | 1,5 | 12,4 | 14,9 | 9,9 | 25,9 | 3,0 | 14,4 | 18,8 | 11,5 | 29,0 | 6,3 |
| MONFORTE DEL CID | 9,7 | 14,0 | 4,2 | 20,9 | -3,0 | 10,6 | 15,4 | 7,7 | 24,8 | 0,1 | 12,8 | 18,6 | 9,2 | 27,5 | 2,0 |
| ONDARA | 9,7 | 15,8 | 4,4 | 21,7 | -2,5 | 10,4 | 16,1 | 7,3 | 23,9 | -0,6 | 12,9 | 17,8 | 9,1 | 28,5 | 1,7 |
| ORIHUELA (LA MURADA) | 10,7 | 15,3 | 4,9 | 22,7 | -0,9 | 11,8 | 15,0 | 9,4 | 27,4 | 2,7 | 13,9 | 19,6 | 10,5 | 28,2 | 3,5 |
| PILAR DE LA HORADADA | 11,7 | 15,5 | 7,5 | 23,1 | 0,2 | 12,5 | 15,7 | 9,6 | 26,4 | 3,4 | 14,0 | 18,2 | 10,5 | 29,2 | 5,7 |
| PINÓS | 7,5 | 11,6 | 1,7 | 18,0 | -4,1 | 9,0 | 13,4 | 4,6 | 23,8 | -1,6 | 11,2 | 16,1 | 7,1 | 24,2 | 1,8 |
| PLANES | 7,6 | 12,6 | 1,4 | 19,4 | -5,1 | 9,1 | 12,6 | 6,0 | 24,1 | -3,1 | 11,6 | 17,8 | 6,8 | 26,9 | -1,3 |
| VILA JOIOSA | 11,5 | 15,4 | 7,3 | 22,0 | 3,7 | 12,0 | 14,8 | 9,1 | 22,7 | 4,3 | 14,1 | 17,9 | 10,5 | 26,5 | 7,0 |
| VILLENA | 6,3 | 11,4 | -0,2 | 19,8 | -8,7 | 8,4 | 12,0 | 6,0 | 25,9 | -3,4 | 11,1 | 15,0 | 7,9 | 26,0 | -2,6 |

Fuente: Elaboración propia a partir de datos del Servicio de Riego del IVIA. Datos provisionales.

1. COYUNTURA AGRARIA

1.2. Meteorología

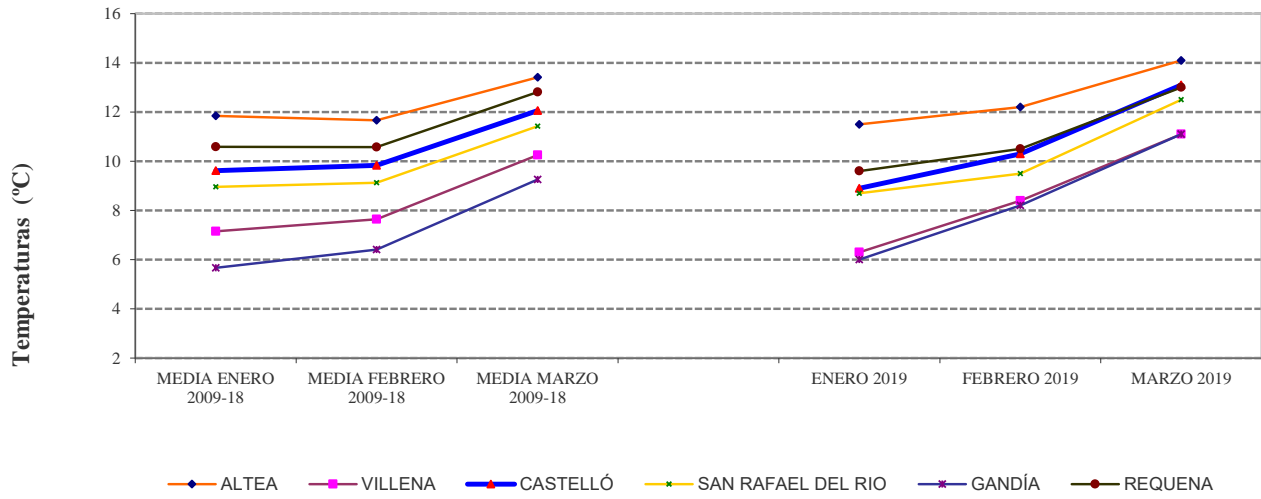
| B. PRECIPITACIONES (l/m²) | | | | | | |
|---|-----------------|-----------------------|-----------------|-----------------------|-----------------|-----------------------|
| OBSERVATORIO | ENERO | | FEBRERO | | MARZO | |
| | Pp total | Pp máx. diaria | Pp total | Pp máx. diaria | Pp total | Pp máx. diaria |
| BENICARLÓ | 3,0 | 1,8 | 0,8 | 0,2 | 9,7 | 0,6 |
| BURRIANA | 2,2 | 1,4 | 0,4 | 0,2 | 19,5 | 2,0 |
| CASTELLÓ (BENADRESA) | 0,2 | 0,2 | 0,2 | 0,2 | 13,4 | 0,2 |
| NULES | 3,5 | 1,9 | 1,2 | 0,2 | 27,0 | 5,6 |
| ONDA | 2,0 | 1,2 | 0,0 | 0,0 | 20,7 | 0,0 |
| RIBERA DE CABANES | 4,3 | 3,1 | 0,0 | 0,0 | 14,6 | 5,5 |
| SAN RAFAEL DEL RÍO | 4,8 | 2,0 | 2,2 | 0,4 | 7,4 | 0,2 |
| SEGORBE | 1,4 | 0,6 | 1,0 | 0,6 | 28,3 | 3,4 |
| VALL D'UIXÓ | 0,8 | 0,4 | 0,0 | 0,0 | 23,3 | 5,8 |
| VILA-REAL | 0,8 | 0,4 | 0,0 | 0,0 | 26,1 | 9,1 |
| ALGEMESÍ | 0,4 | 0,2 | 1,0 | 0,2 | 25,5 | 1,6 |
| ALGIMIA DE ALFARA | 0,8 | 0,2 | 0,4 | 0,2 | 38,4 | 8,9 |
| BENAVITES | 1,7 | 0,6 | 0,2 | 0,2 | 23,7 | 7,8 |
| BENIFAÍO | 0,9 | 0,2 | 0,7 | 0,2 | 19,9 | 1,2 |
| BOLBAITE | 0,6 | 0,2 | 0,2 | 0,2 | 41,8 | 0,0 |
| BÉLGIDA | 3,7 | 2,8 | 1,6 | 0,2 | 49,2 | 2,4 |
| BÉTERA | 1,6 | 0,4 | 0,8 | 0,2 | 21,0 | 1,8 |
| REQUENA (CAMPO ARCÍS) | 1,6 | 0,8 | 0,6 | 0,5 | 18,5 | 0,6 |
| CARCAIXENT | 0,2 | 0,2 | 0,0 | 0,0 | 47,0 | 0,3 |
| CARLET | 0,3 | 0,3 | 0,0 | 0,0 | 24,0 | 0,5 |
| CHESTE | 0,4 | 0,1 | 0,1 | 0,1 | 22,2 | 1,9 |
| CHULILLA | 0,4 | 0,4 | 0,5 | 0,5 | 27,1 | 1,4 |
| GANDIA (MARXUQUERA) | 4,5 | 2,9 | 0,1 | 0,1 | 50,9 | 4,6 |
| GODELLETA | 0,6 | 0,2 | 0,6 | 0,2 | 38,4 | 13,0 |
| LLUTXENT | 5,8 | 5,3 | 0,2 | 0,1 | 46,9 | 3,0 |
| LLÍRIA | 1,0 | 0,4 | 0,2 | 0,2 | 15,1 | 0,4 |
| MONCADA (IVIA) | 0,4 | 0,2 | 0,5 | 0,4 | 19,5 | 4,1 |
| MONCADA2 | 0,3 | 0,2 | 0,0 | 0,0 | 20,1 | 5,0 |
| MONTESA | 0,0 | 0,0 | 0,4 | 0,2 | 44,4 | 0,2 |
| PEDRALBA | 0,6 | 0,2 | 0,2 | 0,2 | 21,3 | 1,0 |
| PICASSENT | 0,6 | 0,2 | 1,2 | 0,2 | 33,7 | 8,9 |
| POLINYÀ DE XÚQUER | 0,8 | 0,4 | 1,0 | 0,2 | 28,7 | 1,0 |
| REQUENA (CERRITO) | 3,3 | 1,2 | 4,2 | 4,1 | 18,2 | 2,8 |
| SAGUNT | 0,2 | 0,2 | 0,2 | 0,2 | 20,3 | 7,2 |
| TAVERNES DE LA VALLDIGNA | 3,4 | 2,0 | 1,8 | 0,2 | 36,8 | 1,4 |
| VILLALONGA | 4,7 | 1,8 | 0,4 | 0,2 | 100,8 | 16,8 |
| VILLANUEVA DE CASTELLÓN | 1,6 | 0,2 | 1,4 | 0,2 | 57,3 | 0,4 |
| XÀTIVA | 1,8 | 0,8 | 1,2 | 0,2 | 47,3 | 0,2 |
| AGOST | 4,2 | 1,8 | 2,4 | 1,8 | 17,1 | 0,8 |
| ALMORADÍ | 3,0 | 2,0 | 1,2 | 0,2 | 21,7 | 1,8 |
| ALTEA | 11,9 | 6,4 | 0,4 | 0,4 | 32,8 | 5,5 |
| CALLOSA D'EN SARRIÀ | 16,4 | 10,4 | 0,6 | 0,6 | 54,0 | 14,8 |
| CAMP DE MIRRA | 1,0 | 0,4 | 3,4 | 2,8 | 9,6 | 0,2 |
| CATRAL | 3,2 | 1,4 | 1,4 | 0,2 | 24,4 | 0,8 |
| CREVILLENT | 1,6 | 1,4 | 0,4 | 0,2 | 21,9 | 0,8 |
| DÉNIA GATA | 7,0 | 2,6 | 0,9 | 0,1 | 48,6 | 19,8 |
| ELX | 2,7 | 1,8 | 0,4 | 0,4 | 13,1 | 0,1 |
| MONFORTE DEL CID | 1,2 | 0,8 | 1,8 | 1,4 | 21,5 | 0,8 |
| ONDARA | 7,8 | 3,8 | 1,2 | 0,2 | 93,9 | 23,7 |
| ORIHUELA (LA MURADA) | 2,8 | 1,4 | 1,0 | 0,2 | 17,0 | 2,0 |
| PILAR DE LA HORADADA | 6,8 | 3,8 | 1,2 | 0,2 | 25,7 | 2,6 |
| PINÓS | 0,6 | 0,2 | 4,4 | 3,2 | 23,9 | 0,0 |
| PLANES | 8,1 | 5,1 | 0,8 | 0,4 | 59,9 | 7,1 |
| VILA JOIOSA | 2,4 | 2,2 | 0,4 | 0,4 | 23,5 | 2,8 |
| VILLENA | 0,8 | 0,4 | 3,2 | 2,8 | 9,2 | 0,0 |

Fuente: Elaboración propia a partir de datos del Servicio de Riego del IVIA. Datos provisionales.

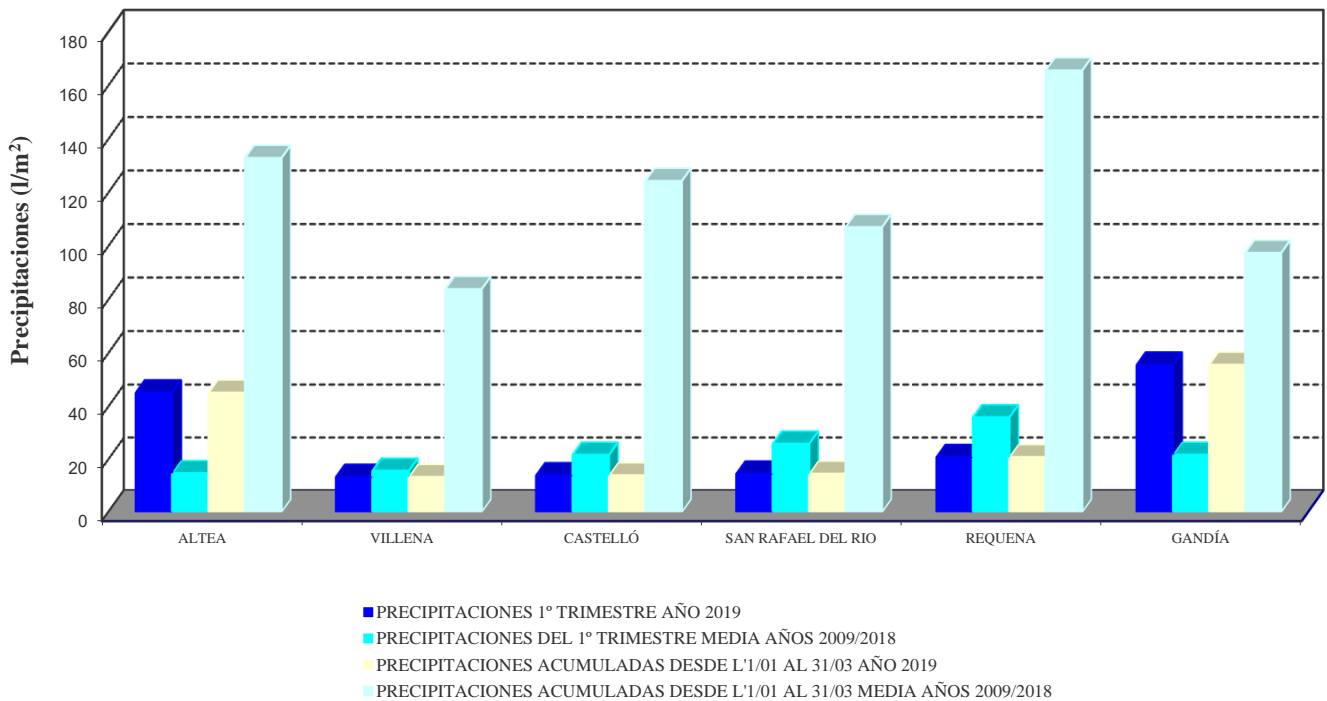
1. COYUNTURA AGRARIA

1.2. Meteorología

EVOLUCIÓN DE LAS TEMPERATURAS MEDIAS (°C)



PRECIPITACIONES MEDIAS (l/m²)



1. CONYUNTURA AGRARIA

1.2. Meteorología

Para la realización de este apartado se han utilizado dos fuentes de datos: los que publica la Agencia Estatal de Meteorología (AEMET) y los que proporciona la red de estaciones agroclimáticas del Sistema de Información Agroclimática para el Regadío (SIAR) que gestiona el Instituto Valenciano de Investigaciones Agrarias (IVIA). La red de observatorios y estaciones de AEMET cubre todo el territorio de la Comunitat Valenciana con información principalmente referida a áreas urbanas, mientras que la red SIAR aporta información referida específicamente a las zonas más representativas de la producción agraria valenciana.

De acuerdo con los datos publicados por AEMET, en la Comunitat Valenciana el primer trimestre de 2019 fue *cálido* termométricamente y *muy seco* en lo que a precipitaciones se refiere.

Enero tuvo una desviación de 0,2°C por encima de la media del período de referencia (1981-2010), febrero de 1,0°C más, y la media de marzo la superó por 0,6°C. Las temperaturas medias se mantuvieron prácticamente durante todo el período por encima del promedio normal, exceptuando algunas bajadas de dichos valores en la segunda decena de enero, primeros días de febrero y alrededor del 21 de marzo.

En lo que se refiere a las precipitaciones, el acumulado del trimestre fue 37,6 l/m², lo que supone un 67,5% menos que las normales (115,6 l/m²). Estas precipitaciones no se repartieron uniformemente por el territorio ni durante el período de que se trata, si no que se produjeron fundamentalmente en el litoral sur de Valencia y en el norte de Alicante, durante el único episodio importante de lluvias de todo el trimestre el último día de marzo.

Según los datos de las estaciones de la red SIAR, la temperatura media de las mínimas en el territorio valenciano fue de 4,6°C, 0,8°C más baja que la del promedio de los mismos meses en la década 2007-2016; la media de las medias (11,0°C) fue 0,2°C mayor que la del período de referencia, y la media de las máximas 18,2°C estuvo 1,5°C por encima de la de referencia.

Por lo que se refiere a la pluviometría, la red SIAR registró en la Comunitat entre enero y marzo de 2019 una precipitación media acumulada de 32,0 l/m², lo que supone un 73,3% menos que la del promedio del primer trimestre en la década 2007-2016 (119,8 l/m²).

Hay que tener en cuenta que son medidas de precipitación media de todo el trimestre y que las precipitaciones no fueron generalizadas en todo el territorio valenciano, así como que las intensidades de las lluvias tuvieron una distribución espacial y temporal muy irregular, como se puede observar al comparar los datos de las distintas redes meteorológicas.

Enero

Los datos proporcionados en la Comunitat Valenciana por AEMET calificaron a enero de 2019 como un mes *normal* en cuanto a temperaturas, con una media de 8,0°C, dos décimas más que la del período 1981-2010. En cuanto a la precipitación acumulada fue de 3,8 l/m², que supone un 90% menos que la de la media de referencia (42,6 l/m²), lo que lo califica como *muy seco*.

Al compararlos con los proporcionados por la red SIAR del IVIA, se observa que la temperatura media registrada por sus estaciones fue de 9,4°C (1,4°C superior a los registros de AEMET), y que la precipitación media fue de 3,0 l/m², ligeramente inferior a los datos de la Agencia estatal.

Las dos quincenas de enero estuvieron claramente diferenciadas en cuanto a temperaturas: mientras que la primera se caracterizó por vientos en calma y gran amplitud térmica entre los días y las noches con temperaturas medias frescas, la segunda fue sensiblemente más cálida llegando a superar los 24,0°C el día 31 (Ribera de Cabanes, SIAR). El día 11 resultó el más frío del mes,

midiéndose temperaturas mínimas de $-8,7^{\circ}\text{C}$ en las estaciones SIAR de Requena-Campo Arcís y Villena, donde la temperatura media no alcanzó los $0,0^{\circ}\text{C}$.

La situación atmosférica fue de bloqueo anticiclónico persistente, lo que impidió el paso por la Comunitat Valenciana de borrascas que fueran capaces de generar precipitaciones, siendo el enero más seco desde 2005. La precipitación fue nula o prácticamente inapreciable en la mayor parte del territorio valenciano, siendo el norte de Castellón la única zona donde las lluvias tuvieron alguna importancia. Según los datos proporcionados por las estaciones de la red SIAR, la provincia donde se produjeron menos lluvias fue Valencia, con una media de tan solo $1,5\text{ l/m}^2$, seguida de Castellón con $2,3\text{ l/m}^2$ y de Alicante con $5,2\text{ l/m}^2$. La estación que recogió mayor volumen de agua fue la de Callosa d'en Sarrià donde el acumulado mensual fue de $16,4\text{ l/m}^2$.

Las horas-frío acumuladas llegaron hasta las 460 de la estación de Requena-Campo Arcís, lo que da una idea de la oscilación térmica que se produjo durante la primera mitad del mes.

La segunda quincena del mes también se caracterizó por varios temporales de viento, con rachas que alcanzaron el día 23 los 100 km/h en el interior y la zona prelitoral de Castellón.

Febrero

Los datos de AEMET en la Comunitat Valenciana por calificaron a febrero de 2019 como un mes *cálido* en cuanto a temperaturas, con una media de $9,8^{\circ}\text{C}$, lo que supone un grado centígrado más que la del período 1981-2010. En cuanto a la precipitación media acumulada fue de $1,1\text{ l/m}^2$, que supone un 97% menos que la de la media de referencia ($38,2\text{ l/m}^2$), lo que lo califica como *muy seco*.

Al compararlos con los proporcionados por la red SIAR del IVIA, se observa que la temperatura media registrada por sus estaciones fue de $10,5^{\circ}\text{C}$ ($0,7^{\circ}\text{C}$ superior a los registros de AEMET), y que la precipitación media fue de $0,9\text{ l/m}^2$, algo por debajo a la de los datos de la Agencia estatal.

Los primeros días de febrero se caracterizaron por un acusado descenso de las temperaturas, que se volvió a producir durante los días centrales del mes, sobre todo en la provincia de Castellón. La situación anticiclónica que se mantuvo durante prácticamente todo el período provocó que las máximas diurnas fueran más altas que las normales y las noches relativamente frescas. Los días 27 y 28 se llegaron a registrar máximas de $27,6^{\circ}\text{C}$ (Carcaixent, IVIA), $27,4^{\circ}\text{C}$ (Orihuela, IVIA) o $27,3^{\circ}\text{C}$ (València, AEMET). Febrero fue anormalmente más cálido en las comarcas interiores que en las litorales, aunque los valores más bajos se dieron, como era de prever, en las estaciones más lejanas a la costa ($-5,9^{\circ}\text{C}$ en Requena)

Durante los días 1 al 3 se produjo un temporal de viento, con rachas muy fuertes en Valencia, y sobre todo, en Castellón. (138 km/h Castelló, AEMET; 134 km/h Fredes, AEMET; $77,2\text{ km/h}$ San Rafael, IVIA O $60,5\text{ Km/h}$ Llutxent, IVIA).

La situación atmosférica de bloqueo anticiclónico persistente, muy similar a la de los dos meses anteriores, impidió el paso de borrascas que fueran capaces de generar precipitaciones por la Comunitat Valenciana, siendo el febrero más seco desde el año 2000. La lluvia fue inexistente o prácticamente inapreciable en la mayor parte del territorio valenciano.

Aunque la precipitación acumulada desde el inicio del año hidrológico (octubre-septiembre) en Castellón, franja costera y central de Valencia y norte del litoral alicantino se corresponde con medias satisfactorias, hay que recordar que las precipitaciones durante febrero fueron casi nulas, y que esta situación ya se dio en diciembre y enero, por lo que los acumulados no dan una real de la situación de escasez de lluvias.

Marzo

Los datos proporcionados en la Comunitat Valenciana por AEMET calificaron a marzo de 2019 como un mes *cálido* en cuanto a temperaturas, con una media de 11,8°C, seis décimas más que la del período 1981-2010. En cuanto a la precipitación media acumulada fue de 32,7 l/m², que supone un 6% menos que la de la media de referencia (34,8 l/m²), lo que lo califica como *normal*.

Si se comparan con los proporcionados por la red SIAR del IVIA, se observa que la temperatura media registrada por sus estaciones fue de 13,0°C (1,2°C superior a los registros de AEMET), y que la precipitación media fue de 28,1 l/m², algo por debajo a la de los datos de la Agencia estatal.

Los días 3 y 17 fueron los más calurosos del mes, cuando se registraron temperaturas por encima de los 30,0°C en Sumarcàrcer, Carcaixent, Elx o Bétera y valores muy próximos en amplias zonas de la Comunitat. La segunda quincena de marzo se caracterizó porque a partir del día 19 se produjeron dos entradas de aire frío, que dieron lugar a heladas en el interior en los últimos días del mes. En Villena el día 29 se registró una mínima de -3,7 °C, -3,6 en Aras de los Olmos el día 30 y -3,4 en Fontanars dels Alforins y Requena Campo Arcís el día 28. Con un patrón de temperaturas inverso (días más calurosos a principios de mes y más fríos al final) marzo resultó un mes anormalmente cálido en el interior norte y más fresco en el litoral sur.

No se produjeron lluvias de consideración hasta el día 31, cuando hubo precipitaciones generalizadas y se llegaron a acumular más de 100 l/m² en localidades de la Marina Alta y de la Safor destacando Fontilles con 145,2 l/m², Orba con 125,3 l/m², Barx con 114,8 l/m², La Drova con 112,9 l/m² y l'Orxa con 109,8 l/m². Los acumulados más bajos se dieron en el Baix Maestrat, donde ni se alcanzaron los 10,0 l/m² en gran parte de la comarca. A pesar de que las lluvias del último día del mes fueron generalizadas, en más de la mitad de la superficie de la Comunitat no compensaron el déficit del mes ni el del invierno.

2. INFORMACIÓN ESTADÍSTICA

2.1. Estadísticas agrícolas

| 2.1.1. AVANCES DE SUPERFICIES Y PRODUCCIONES DE CULTIVOS HERBACEOS | | | | | | | | | | | | Marzo 2019 |
|--|----------------------|--------|-------------|------------------|---------|-------------|------------------|-------|-------------|------------------|--------|-------------|
| PRODUCTOS | COMUNITAT VALENCIANA | | | | | | ALICANTE | | | | | |
| | SUPERFICIES (ha) | | | PRODUCCIONES (t) | | | SUPERFICIES (ha) | | | PRODUCCIONES (t) | | |
| | Media 2008/2017 | 2018 | Avance 2019 | Media 2008/2017 | 2018 | Avance 2019 | Media 2008/2017 | 2018 | Avance 2019 | Media 2008/2017 | 2018 | Avance 2019 |
| CEREALES | | | | | | | | | | | | |
| Arroz | 15.181 | 15.374 | sd | 119.810 | 128.645 | sd | 286 | 415 | 420 | 1.065 | 1.660 | sd |
| Trigo | 4.261 | 4.399 | 4.916 | 8.538 | 10.693 | sd | 1.603 | 1.133 | 1.650 | 3.961 | 2.476 | 2.845 |
| Cebada | 16.851 | 14.126 | 14.475 | 29.767 | 31.016 | sd | 3.725 | 2.751 | 3.100 | 6.770 | 4.617 | 4.728 |
| Avena | 6.026 | 5.257 | 6.035 | 9.444 | 10.677 | sd | 2.973 | 1.922 | 2.700 | 6.065 | 3.779 | 3.489 |
| Maíz | 683 | 485 | 455 | 6.538 | 4.253 | sd | 295 | 210 | 180 | 2.734 | 2.299 | sd |
| LEGUMINOSAS | | | | | | | | | | | | |
| Judías | 47 | 4 | sd | 53 | 5 | sd | 8 | 4 | sd | 12 | 5 | sd |
| Garbanzos | 19 | 12 | sd | 14 | 6 | sd | 5 | 0 | sd | 4 | 0 | sd |
| TUBÉRCULOS | | | | | | | | | | | | |
| Patata temprana | 819 | 1.337 | 1.346 | 25.150 | 43.226 | 45.606 | 188 | 198 | 200 | 4.330 | 4.554 | 6.000 |
| Patata media estación | 701 | 508 | 399 | 16.711 | 11.882 | sd | 241 | 399 | 290 | 6.004 | 9.576 | sd |
| Patata tardía | 427 | 386 | sd | 7.741 | 7.469 | sd | 195 | 201 | sd | 4.280 | 5.025 | sd |
| Chufa | 436 | 573 | 573 | 7.752 | 9.283 | sd | 0 | 0 | 0 | 0 | 0 | sd |
| INDUSTRIALES | | | | | | | | | | | | |
| Algodón | 2 | 0 | 0 | 5 | 0 | 0 | 2 | 0 | 0 | 26 | 0 | 0 |
| Girasol | 967 | 1.045 | 1.032 | 782 | 794 | sd | 464 | 469 | 450 | 349 | 257 | sd |
| FORRAJERAS | | | | | | | | | | | | |
| Alfalfa | 1.713 | 1.695 | 1.840 | 84.476 | 83.526 | sd | 1.175 | 1.155 | 1.300 | 69.473 | 74.780 | sd |
| HORTALIZA | | | | | | | | | | | | |
| Berenjena | 214 | 262 | 262 | 8.592 | 13.518 | sd | 61 | 75 | 75 | 2.572 | 4.095 | 4.075 |
| Judía verde | 389 | 428 | sd | 5.893 | 6.471 | sd | 51 | 55 | sd | 545 | 605 | sd |
| Alcachofa | 3.950 | 4.431 | 4.381 | 53.018 | 59.189 | 58.983 | 1.908 | 2.320 | 2.300 | 24.797 | 29.928 | 29.900 |
| Cebolla | | | | | | | | | | | | |
| Babosa | 989 | 1.453 | 1.453 | 45.852 | 76.920 | 79.039 | 148 | 140 | 140 | 4.721 | 4.900 | 7.000 |
| Lliria | 54 | 0 | 0 | 2.620 | 0 | sd | 9 | 0 | 0 | 0 | 0 | 0 |
| Grano y otras | 317 | 413 | sd | 10.254 | 14.589 | sd | 247 | 330 | 240 | 8.546 | 12.750 | sd |
| Pepino | 157 | 159 | 159 | 5.715 | 6.844 | 6.970 | 65 | 70 | 70 | 2.784 | 3.525 | 3.550 |
| Col repollo | 1.049 | 1.534 | sd | 31.894 | 54.994 | sd | 177 | 281 | sd | 5.043 | 8.118 | sd |
| Brócoli | 2.148 | 2.448 | 2.418 | 42.986 | 53.645 | 60.107 | 2.065 | 2.380 | 2.350 | 41.899 | 52.360 | 58.750 |
| Coliflor | 1.086 | 1.297 | 1.267 | 26.825 | 30.841 | 30.877 | 330 | 380 | 350 | 8.087 | 8.740 | 8.750 |
| Lechuga | 2.221 | 1.980 | 1.864 | 59.346 | 59.573 | sd | 954 | 1.165 | 1.050 | 27.777 | 31.770 | sd |
| Escarola | 357 | 590 | 590 | 10.324 | 15.007 | 15.951 | 209 | 260 | 260 | 6.259 | 6.760 | 7.800 |
| Habas | 580 | 619 | 614 | 5.565 | 6.053 | 6.496 | 433 | 460 | 450 | 4.241 | 5.060 | 5.400 |
| Fresa/Fresón | 8 | 4 | sd | 211 | 116 | sd | 1 | 0 | sd | 13 | 0 | sd |
| Sandía | 1.789 | 1.548 | sd | 67.996 | 73.741 | sd | 220 | 255 | sd | 10.064 | 12.495 | sd |
| Melón | 1.650 | 1.486 | sd | 40.507 | 38.973 | sd | 944 | 1.075 | sd | 25.325 | 28.500 | sd |
| Pimiento | 729 | 830 | sd | 46.665 | 58.092 | sd | 255 | 346 | sd | 27.432 | 34.810 | sd |
| Guisantes | 161 | 78 | 83 | 1.265 | 586 | 664 | 49 | 30 | 30 | 378 | 240 | 240 |
| Tomate | 1.248 | 1.245 | 255 | 75.428 | 76.663 | 21.124 | 532 | 544 | 145 | 56.007 | 51.330 | 17.400 |

(sd) : sin datos en la fecha de referencia

2. INFORMACIÓN ESTADÍSTICA

2.1. Estadísticas agrícolas

| 2.1.1. AVANCES DE SUPERFICIES Y PRODUCCIONES DE CULTIVOS HERBACEOS | | | | | | | | | | | | Marzo 2019 |
|--|------------------|-------|-------------|------------------|--------|-------------|------------------|--------|-------------|------------------|---------|-------------|
| PRODUCTOS | CASTELLÓN | | | | | | VALENCIA | | | | | |
| | SUPERFICIES (ha) | | | PRODUCCIONES (t) | | | SUPERFICIES (ha) | | | PRODUCCIONES (t) | | |
| | Media 2008/2017 | 2018 | Avance 2019 | Media 2008/2017 | 2018 | Avance 2019 | Media 2008/2017 | 2018 | Avance 2019 | Media 2008/2017 | 2018 | Avance 2019 |
| CEREALES | | | | | | | | | | | | |
| Arroz | 150 | 153 | sd | 1.043 | 1.193 | sd | 14.746 | 14.806 | 14.806 | 117.725 | 125.792 | sd |
| Trigo | 755 | 879 | 879 | 1.512 | 1.182 | sd | 1.891 | 2.387 | 2.387 | 3.275 | 7.035 | sd |
| Cebada | 3.660 | 3.030 | 3.030 | 5.708 | 3.567 | sd | 9.468 | 8.345 | 8.345 | 17.277 | 22.832 | sd |
| Avena | 1.251 | 1.302 | 1.302 | 1.148 | 1.348 | sd | 1.798 | 2.033 | 2.033 | 2.481 | 5.550 | sd |
| Maíz | 82 | 154 | 154 | 311 | 502 | sd | 307 | 121 | 121 | 3.490 | 1.452 | sd |
| LEGUMINOSAS | | | | | | | | | | | | |
| Judías | 5 | 0 | 0 | 5 | 0 | 0 | 37 | 0 | 0 | 41 | 0 | 0 |
| Garbanzos | 11 | 12 | 12 | 9 | 6 | sd | 4 | 0 | 0 | 3 | 0 | 0 |
| TUBÉRCULOS | | | | | | | | | | | | |
| Patata temprana | 117 | 221 | 228 | 3.622 | 7.072 | 7.296 | 509 | 918 | 918 | 17.142 | 31.600 | 32.310 |
| Patata media estación | 296 | 109 | 109 | 4.950 | 2.306 | sd | 164 | 0 | 0 | 5.817 | 0 | sd |
| Patata tardía | 170 | 107 | sd | 2.100 | 1.310 | sd | 61 | 78 | sd | 1.297 | 1.134 | sd |
| Chufa | 0 | 0 | 0 | 0 | 0 | 0 | 436 | 573 | 573 | 7.752 | 9.283 | 8.845 |
| INDUSTRIALES | | | | | | | | | | | | |
| Algodón | 0 | 0 | 0 | 0 | 0 | 0 | 0 | 0 | 0 | 0 | 0 | 0 |
| Girasol | 3 | 0 | 0 | 2 | 0 | 0 | 492 | 576 | 582 | 430 | 537 | sd |
| FORRAJERAS | | | | | | | | | | | | |
| Alfalfa | 191 | 291 | 291 | 5.527 | 5.427 | sd | 362 | 249 | 249 | 9.401 | 3.319 | sd |
| HORTALIZA | | | | | | | | | | | | |
| Berenjena | 64 | 70 | 70 | 1.388 | 2.009 | 2.009 | 88 | 117 | 117 | 4.620 | 7.414 | sd |
| Judía verde | 266 | 279 | sd | 4.343 | 4.703 | sd | 72 | 94 | sd | 1.002 | 1.163 | sd |
| Alcachofa | 1.135 | 1.075 | 1.045 | 16.438 | 13.311 | 13.255 | 889 | 1.036 | 1.036 | 11.177 | 15.950 | 15.828 |
| Cebolla | | | | | | | | | | | | |
| Babosa | 136 | 174 | 174 | 3.358 | 3.680 | 3.699 | 704 | 1.139 | 1.139 | 37.753 | 68.340 | 68.340 |
| Lliria | 0 | 0 | 0 | 0 | 0 | 0 | 54 | 0 | 0 | 2.620 | 0 | sd |
| Grano y otras | 65 | 83 | 88 | 1.556 | 1.839 | sd | 1 | 0 | sd | 63 | 0 | sd |
| Pepino | 66 | 66 | 66 | 1.543 | 1.971 | 2.075 | 23 | 23 | 23 | 1.296 | 1.348 | 1.345 |
| Col repollo | 171 | 393 | sd | 5.028 | 11.471 | sd | 715 | 860 | sd | 21.804 | 35.405 | sd |
| Brócoli | 58 | 68 | 68 | 1.370 | 1.285 | 1.357 | 2 | 0 | 0 | 56 | 0 | 0 |
| Coliflor | 334 | 412 | 412 | 9.382 | 9.476 | 9.579 | 421 | 505 | 505 | 9.347 | 12.625 | 12.548 |
| Lechuga | 668 | 379 | 379 | 13.263 | 8.093 | sd | 568 | 436 | 435 | 17.840 | 19.710 | sd |
| Escarola | 61 | 235 | 235 | 1.334 | 5.111 | 5.111 | 92 | 95 | 95 | 2.692 | 3.136 | 3.040 |
| Habas | 75 | 64 | 69 | 802 | 518 | 621 | 70 | 95 | 95 | 503 | 475 | 475 |
| Fresa/Fresón | 3 | 0 | sd | 61 | 0 | sd | 5 | 4 | 116 | 135 | 116 | sd |
| Sandía | 532 | 461 | sd | 10.810 | 10.776 | sd | 1.033 | 832 | sd | 46.616 | 50.470 | sd |
| Melón | 582 | 305 | sd | 10.943 | 6.657 | sd | 112 | 106 | sd | 2.987 | 3.816 | sd |
| Pimiento | 136 | 131 | sd | 2.650 | 3.146 | sd | 336 | 353 | sd | 16.524 | 20.136 | sd |
| Guisantes | 61 | 48 | 53 | 516 | 346 | 424 | 48 | 0 | 0 | 335 | 0 | 0 |
| Tomate | 573 | 527 | 91 | 13.446 | 17.394 | 2.867 | 124 | 174 | 19 | 5.525 | 7.939 | 857 |

(sd) : sin datos en la fecha de referencia

2. INFORMACIÓN ESTADÍSTICA

2.1. Estadísticas agrícolas

| 2.1.2. AVANCES DE PRODUCCIÓN DE CULTIVOS LEÑOSOS (t) | | | | | | Marzo 2019 |
|--|--------------------------------------|---------------------------|---------------------------------|--------------------------------------|---------------------------|---------------------------------|
| CÍTRICOS | COMUNITAT VALENCIANA | | | ALICANTE | | |
| | MEDIA CAMPAÑAS 2007/2008 A 2016/2017 | BALANCE CAMPAÑA 2017/2018 | SEGUNDO AFORO CAMPAÑA 2018/2019 | MEDIA CAMPAÑAS 2007/2008 A 2016/2017 | BALANCE CAMPAÑA 2017/2018 | SEGUNDO AFORO CAMPAÑA 2018/2019 |
| NARANJAS DULCES | 1.629.311 | 1.541.611 | 1.930.742 | 294.183 | 215.653 | 289.001 |
| MANDARINAS | 1.610.958 | 1.357.808 | 1.775.455 | 122.210 | 114.862 | 149.094 |
| LIMONES | 218.711 | 247.041 | 329.020 | 217.132 | 245.455 | 326.007 |
| POMELOS | 10.051 | 21.922 | 24.163 | 3.195 | 7.570 | 7.850 |
| TOTAL CÍTRICOS | 3.469.031 | 3.168.382 | 4.059.380 | 636.720 | 583.540 | 771.952 |
| OTROS LEÑOSOS | MEDIA AÑOS 2008 A 2017 | 2018 | AVANCE DICIEMBRE 2019 | MEDIA AÑOS 2008 A 2017 | 2018 | AVANCE DICIEMBRE 2019 |
| FRUTALES | | | | | | |
| Manzana | 9.791 | 9.938 | sd | 7.031 | 8.017 | sd |
| Pera | 6.727 | 5.069 | sd | 4.440 | 2.883 | sd |
| Níspero | 16.937 | 15.798 | sd | 15.983 | 14.727 | sd |
| Albaricoque | 10.811 | 24.435 | 27.158 | 2.396 | 5.692 | 6.090 |
| Melocotón | 15.682 | 25.544 | 28.964 | 3.636 | 5.479 | 5.680 |
| Nectarina | 18.393 | 15.927 | sd | 1.011 | 1.365 | sd |
| Cereza | 4.091 | 7.833 | 8.530 | 3.863 | 6.700 | 7.040 |
| Ciruela | 9.694 | 10.780 | 14.736 | 4.721 | 3.576 | 3.468 |
| Higo | 2.804 | 3.065 | sd | 2.465 | 2.635 | sd |
| Caqui | 186.078 | 425.075 | sd | 170 | 638 | sd |
| Granada | 36.361 | 59.486 | sd | 34.610 | 52.533 | sd |
| Almendra | 36.953 | 35.211 | 43.714 | 15.095 | 14.188 | 14.720 |
| Avellana | 316 | 230 | sd | 2 | 4 | sd |
| Algarroba | 12.446 | 10.899 | sd | 1.246 | 695 | sd |
| VIÑA | | | | | | |
| Uva de mesa | 86.742 | 88.550 | sd | 85.406 | 88.090 | sd |
| Uva de transformación | 282.820 | 247.930 | sd | 37.416 | 30.479 | sd |
| Vino + mosto (hl) | 2.394.538 | 2.638.248 | sd | 275.327 | 238.367 | sd |
| ACEITUNAS | | | | | | |
| Aceituna de mesa | 506 | 766 | sd | 421 | 737 | sd |
| Aceituna de almazara | 110.811 | 93.350 | sd | 35.793 | 45.951 | sd |
| Aceite virgen (t) | 23.189 | 17.371 | sd | 7.744 | 9.230 | sd |

(sd) : sin datos en la fecha de referencia

2. INFORMACIÓN ESTADÍSTICA

2.1. Estadísticas agrícolas

| 2.1.2. AVANCES DE PRODUCCIÓN DE CULTIVOS LEÑOSOS (t) | | | | | | | Marzo 2019 |
|--|--------------------------------------|---------------------------|---------------------------------|--------------------------------------|---------------------------|---------------------------------|------------|
| CÍTRICOS | CASTELLÓN | | | VALENCIA | | | |
| | MEDIA CAMPAÑAS 2007/2008 A 2016/2017 | BALANCE CAMPAÑA 2017/2018 | SEGUNDO AFORO CAMPAÑA 2018/2019 | MEDIA CAMPAÑAS 2007/2008 A 2016/2017 | BALANCE CAMPAÑA 2017/2018 | SEGUNDO AFORO CAMPAÑA 2018/2019 | |
| NARANJAS DULCES | 108.695 | 111.504 | 141.000 | 1.226.433 | 1.214.454 | 1.500.741 | |
| MANDARINAS | 550.455 | 495.650 | 680.862 | 938.293 | 747.296 | 945.499 | |
| LIMONES | 667 | 509 | 1.220 | 912 | 1.077 | 1.793 | |
| POMELOS | 154 | 415 | 483 | 6.702 | 13.937 | 15.830 | |
| TOTAL CÍTRICOS | 659.971 | 608.078 | 823.565 | 2.172.340 | 1.976.764 | 2.463.863 | |
| OTROS LEÑOSOS | MEDIA AÑOS 2008 A 2017 | 2018 | AVANCE DICIEMBRE 2019 | MEDIA AÑOS 2008 A 2017 | 2018 | AVANCE DICIEMBRE 2019 | |
| FRUTALES | | | | | | | |
| Manzana | 905 | 641 | sd | 1.854 | 1.280 | sd | |
| Pera | 1.814 | 1.566 | sd | 473 | 620 | sd | |
| Níspero | 780 | 849 | sd | 173 | 222 | sd | |
| Albaricoque | 1.110 | 946 | 1.023 | 7.305 | 17.797 | 20.045 | |
| Melocotón | 2.114 | 2.014 | 2.237 | 9.932 | 18.051 | 21.047 | |
| Nectarina | 2.054 | 68 | sd | 15.328 | 14.494 | sd | |
| Cereza | 75 | 1.023 | 1.380 | 154 | 110 | 110 | |
| Ciruela | 615 | 660 | 682 | 4.359 | 6.544 | 10.586 | |
| Higo | 7 | 10 | sd | 332 | 420 | sd | |
| Caqui | 1.108 | 1.788 | sd | 184.800 | 422.649 | sd | |
| Granada | 61 | 221 | sd | 1.690 | 6.732 | sd | |
| Almendra | 11.153 | 6.590 | 9.490 | 10.705 | 14.433 | 19.504 | |
| Avellana | 306 | 222 | sd | 8 | 4 | sd | |
| Algarroba | 4.050 | 2.018 | sd | 7.150 | 8186 | sd | |
| VIÑA | | | | | | | |
| Uva de mesa | 213 | 254 | sd | 1.124 | 206 | sd | |
| Uva de transformación | 1.300 | 1.458 | sd | 244.104 | 215.993 | sd | |
| Vino + mosto (hl) | 5.432 | 2.953 | sd | 2.113.780 | 2.396.928 | sd | |
| ACEITUNAS | | | | | | | |
| Aceituna de mesa | 34 | 29 | sd | 51 | 0 | sd | |
| Aceituna de almazara | 33.397 | 10.808 | sd | 41.622 | 36.591 | sd | |
| Aceite virgen (t) | 7.244 | 1.635 | sd | 8.201 | 6.506 | sd | |

(sd) : sin datos en la fecha de referencia

2. INFORMACIÓN ESTADÍSTICA

2.2. Estadísticas ganaderas

2.2.1. Movimiento comercial pecuario de la Comunitat Valenciana

| VENTAS DE GANADO | | | | 1r trimestre 2019 | | |
|----------------------|----------------------|---------------------|-------------------|-------------------|---------------------|-----------------|
| CLASE DE EFECTIVOS | COMUNITAT VALENCIANA | | | ALICANTE | | |
| | Total vendido | Para vida o engorde | Para sacrificio | Total vendido | Para vida o engorde | Para sacrificio |
| NOVILLAS | 5.241 | 2.420 | 2.821 | 650 | 372 | 278 |
| AÑOJOS | 4.732 | 167 | 4.565 | 1.366 | 25 | 1.341 |
| TERNERAS DE LECHE | 39 | 2 | 37 | 8 | 1 | 7 |
| TERNERAS DE CARNE | 1.622 | 113 | 1.509 | 161 | 30 | 131 |
| VACAS DE LECHE | 534 | 0 | 534 | 180 | 0 | 180 |
| VACAS DE CARNE | 416 | 218 | 198 | 112 | 97 | 15 |
| SEMENTALES | 111 | 22 | 89 | 63 | 8 | 55 |
| TOROS | 154 | 80 | 74 | 30 | 25 | 5 |
| TOTAL BOVINO | 12.849 | 3.022 | 9.827 | 2.570 | 558 | 2.012 |
| CORDEROS | 143.272 | 41.919 | 101.353 | 54.596 | 8.994 | 45.602 |
| OVINO MAYOR | 4.023 | 3.137 | 886 | 744 | 498 | 246 |
| TOTAL OVINO | 147.295 | 45.056 | 102.239 | 55.340 | 9.492 | 45.848 |
| CABRITOS | 9.684 | 2.433 | 7.251 | 4.411 | 402 | 4.009 |
| CAPRINO MAYOR | 3.001 | 2.249 | 752 | 1.749 | 1.252 | 497 |
| TOTAL CAPRINO | 12.685 | 4.682 | 8.003 | 6.160 | 1.654 | 4.506 |
| LECHONES | 490.068 | 486.785 | 3.283 | 58.890 | 58.462 | 428 |
| OTROS PORCINOS | 609.752 | 46.123 | 563.629 | 19.834 | 9.101 | 10.733 |
| TOTAL PORCINO | 1.099.820 | 532.908 | 566.912 | 78.724 | 67.563 | 11.161 |
| CABALLAR | 3.505 | 1.844 | 1.661 | 565 | 554 | 11 |
| MULAR | 19 | 13 | 6 | 9 | 9 | 0 |
| ASNAL | 35 | 30 | 5 | 6 | 6 | 0 |
| TOTAL EQUINO | 3.559 | 1.887 | 1.672 | 580 | 569 | 11 |
| BROILERS | 15.047.527 | 19.302 | 15.028.225 | 326.469 | 0 | 326.469 |
| PAVOS | 681.337 | 0 | 681.337 | 5.383 | 0 | 5.383 |
| POLLITAS | 1.011.357 | 1.011.357 | 0 | 0 | 0 | 0 |
| GALLINAS PONEDORAS | 826.838 | 23.369 | 803.469 | 33.120 | 0 | 33.120 |
| POLLITOS 1 DIA | 4.608.574 | 4.608.574 | 0 | 0 | 0 | 0 |
| HUEVOS PARA INCUBAR | 0 | 0 | 0 | 0 | 0 | 0 |
| OTRAS AVES | 31.580 | 6.880 | 24.700 | 4.000 | 4.000 | 0 |
| TOTAL AVES | 38.064.735 | 21.527.004 | 16.537.731 | 2.092.172 | 1.727.200 | 364.972 |
| TOTAL CONEJO | 1.038.911 | 29.140 | 1.009.771 | 22.490 | 4.943 | 17.547 |

| DESTINO DEL GANADO VENDIDO | | | | 1r trimestre 2019 | | | | |
|----------------------------|----------------------|--------------|-----------------|-------------------|----------------------|--------------|-----------------|-----------|
| CLASE DE EFECTIVOS | COMUNITAT VALENCIANA | | | | ALICANTE | | | |
| | COMUNITAT VALENCIANA | RESTO ESPAÑA | FUERA DE ESPAÑA | TOTAL | COMUNITAT VALENCIANA | RESTO ESPAÑA | FUERA DE ESPAÑA | TOTAL |
| BOVINO PARA VIDA | 1.493 | 1.394 | 135 | 3.022 | 264 | 294 | 0 | 558 |
| BOVINO PARA SACRIFICIO | 6.122 | 2.516 | 1.189 | 9.827 | 709 | 356 | 947 | 2.012 |
| OVINO PARA VIDA | 26.243 | 18.813 | 0 | 45.056 | 3.262 | 6.230 | 0 | 9.492 |
| OVINO PARA SACRIFICIO | 90.038 | 12.201 | 0 | 102.239 | 42.342 | 3.506 | 0 | 45.848 |
| CAPRINO PARA VIDA | 2.244 | 2.438 | 0 | 4.682 | 595 | 1.059 | 0 | 1.654 |
| CAPRINO PARA SACRIFICIO | 6.579 | 1.424 | 0 | 8.003 | 3.835 | 671 | 0 | 4.506 |
| PORCINO PARA VIDA | 312.068 | 220.840 | 0 | 532.908 | 9.052 | 58.511 | 0 | 67.563 |
| PORCINO PARA SACRIFICIO | 127.192 | 439.720 | 0 | 566.912 | 4.068 | 7.093 | 0 | 11.161 |
| EQUINO PARA VIDA | 928 | 757 | 202 | 1.887 | 152 | 319 | 98 | 569 |
| EQUINO PARA SACRIFICIO | 1.452 | 168 | 52 | 1.672 | 0 | 11 | 0 | 11 |
| AVES PARA VIDA | 8.359.429 | 13.146.815 | 20.760 | 21.527.004 | 0 | 1.727.200 | 0 | 1.727.200 |
| AVES PARA SACRIFICIO | 13.093.211 | 3.442.120 | 2.400 | 16.537.731 | 309.872 | 55.100 | 0 | 364.972 |
| CONEJO PARA VIDA | 21.268 | 2.122 | 5.750 | 29.140 | 4.943 | 0 | 0 | 4.943 |
| CONEJO PARA SACRIFICIO | 363.197 | 646.574 | 0 | 1.009.771 | 5.835 | 11.712 | 0 | 17.547 |

2. INFORMACIÓN ESTADÍSTICA

2.2. Estadísticas ganaderas

2.2.1. Movimiento comercial pecuario de la Comunitat Valenciana

| VENTAS DE GANADO | | | | 1r trimestre 2019 | | |
|----------------------|-------------------|---------------------|------------------|-------------------|---------------------|------------------|
| CLASE DE EFECTIVOS | CASTELLÓN | | | VALENCIA | | |
| | Total vendido | Para vida o engorde | Para sacrificio | Total vendido | Para vida o engorde | Para sacrificio |
| NOVILLAS | 1.290 | 824 | 466 | 3.301 | 1.224 | 2.077 |
| AÑOJOS | 510 | 34 | 476 | 2.856 | 108 | 2.748 |
| TERNERAS DE LECHE | 9 | 0 | 9 | 22 | 1 | 21 |
| TERNERAS DE CARNE | 291 | 25 | 266 | 1.170 | 58 | 1.112 |
| VACAS DE LECHE | 44 | 0 | 44 | 310 | 0 | 310 |
| VACAS DE CARNE | 186 | 82 | 104 | 118 | 39 | 79 |
| SEMENTALES | 33 | 11 | 22 | 15 | 3 | 12 |
| TOROS | 74 | 41 | 33 | 50 | 14 | 36 |
| TOTAL BOVINO | 2.437 | 1.017 | 1.420 | 7.842 | 1.447 | 6.395 |
| CORDEROS | 29.278 | 11.650 | 17.628 | 59.398 | 21.275 | 38.123 |
| OVINO MAYOR | 1.855 | 1.424 | 431 | 1.424 | 1.215 | 209 |
| TOTAL OVINO | 31.133 | 13.074 | 18.059 | 60.822 | 22.490 | 38.332 |
| CABRITOS | 2.715 | 618 | 2.097 | 2.558 | 1.413 | 1.145 |
| CAPRINO MAYOR | 783 | 541 | 242 | 469 | 456 | 13 |
| TOTAL CAPRINO | 3.498 | 1.159 | 2.339 | 3.027 | 1.869 | 1.158 |
| LECHONES | 164.668 | 163.900 | 768 | 266.510 | 264.423 | 2.087 |
| OTROS PORCINOS | 346.873 | 5.429 | 341.444 | 243.045 | 31.593 | 211.452 |
| TOTAL PORCINO | 511.541 | 169.329 | 342.212 | 509.555 | 296.016 | 213.539 |
| CABALLAR | 1.354 | 423 | 931 | 1.586 | 867 | 719 |
| MULAR | 3 | 1 | 2 | 7 | 3 | 4 |
| ASNAL | 16 | 13 | 3 | 13 | 11 | 2 |
| TOTAL EQUINO | 1.373 | 437 | 936 | 1.606 | 881 | 725 |
| BROILERS | 7.958.005 | 19.302 | 7.938.703 | 6.763.053 | 0 | 6.763.053 |
| PAVOS | 675.954 | 0 | 675.954 | 0 | 0 | 0 |
| POLLITAS | 329.368 | 329.368 | 0 | 681.989 | 681.989 | 0 |
| GALLINAS PONEDORAS | 108.169 | 23.369 | 84.800 | 685.549 | 0 | 685.549 |
| POLLITOS 1 DIA | 4.608.574 | 4.608.574 | 0 | 0 | 0 | 0 |
| HUEVOS PARA INCUBAR | 0 | 0 | 0 | 0 | 0 | 0 |
| OTRAS AVES | 27.080 | 2.380 | 24.700 | 500 | 500 | 0 |
| TOTAL AVES | 22.919.672 | 14.195.515 | 8.724.157 | 13.052.891 | 5.604.289 | 7.448.602 |
| TOTAL CONEJO | 530.772 | 8.751 | 522.021 | 485.649 | 15.446 | 470.203 |

| DESTINO DEL GANADO VENDIDO | | | | 1r trimestre 2019 | | | | |
|----------------------------|----------------------|--------------|-----------------|-------------------|----------------------|--------------|-----------------|-----------|
| CLASE DE EFECTIVOS | CASTELLÓN | | | | VALENCIA | | | |
| | COMUNITAT VALENCIANA | RESTO ESPAÑA | FUERA DE ESPAÑA | TOTAL | COMUNITAT VALENCIANA | RESTO ESPAÑA | FUERA DE ESPAÑA | TOTAL |
| BOVINO PARA VIDA | 591 | 327 | 99 | 1.017 | 638 | 773 | 36 | 1.447 |
| BOVINO PARA SACRIFICIO | 790 | 580 | 50 | 1.420 | 4.623 | 1.580 | 192 | 6.395 |
| OVINO PARA VIDA | 8.357 | 4.717 | 0 | 13.074 | 14.624 | 7.866 | 0 | 22.490 |
| OVINO PARA SACRIFICIO | 15.868 | 2.191 | 0 | 18.059 | 31.828 | 6.504 | 0 | 38.332 |
| CAPRINO PARA VIDA | 828 | 331 | 0 | 1.159 | 821 | 1.048 | 0 | 1.869 |
| CAPRINO PARA SACRIFICIO | 1.678 | 661 | 0 | 2.339 | 1.066 | 92 | 0 | 1.158 |
| PORCINO PARA VIDA | 137.963 | 31.366 | 0 | 169.329 | 165.053 | 130.963 | 0 | 296.016 |
| PORCINO PARA SACRIFICIO | 48.766 | 293.446 | 0 | 342.212 | 74.358 | 139.181 | 0 | 213.539 |
| EQUINO PARA VIDA | 276 | 131 | 30 | 437 | 500 | 307 | 74 | 881 |
| EQUINO PARA SACRIFICIO | 772 | 112 | 52 | 936 | 680 | 45 | 0 | 725 |
| AVES PARA VIDA | 7.995.646 | 6.179.109 | 20.760 | 14.195.515 | 363.783 | 5.240.506 | 0 | 5.604.289 |
| AVES PARA SACRIFICIO | 5.480.927 | 3.240.830 | 2.400 | 8.724.157 | 7.302.412 | 146.190 | 0 | 7.448.602 |
| CONEJO PARA VIDA | 8.751 | 0 | 0 | 8.751 | 7.574 | 2.122 | 5.750 | 15.446 |
| CONEJO PARA SACRIFICIO | 254.519 | 267.502 | 0 | 522.021 | 102.843 | 367.360 | 0 | 470.203 |

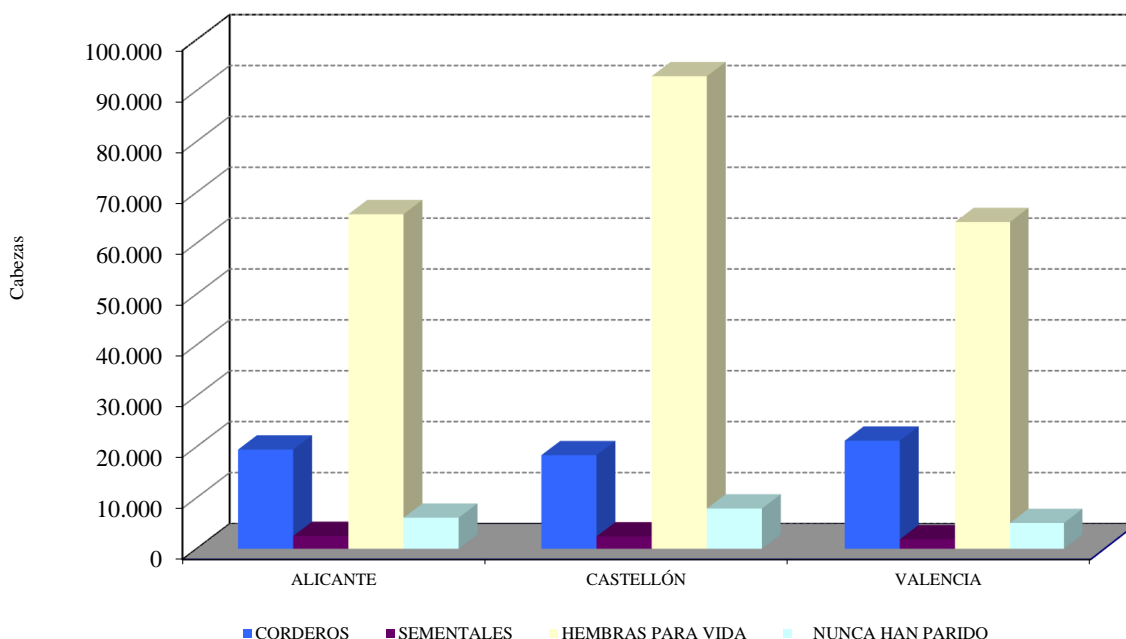
2. INFORMACIÓN ESTADÍSTICA

2.2. Estadísticas ganaderas

2.2.2. Cuantificación de existencias en las explotaciones de la Comunitat Valenciana. Noviembre 2018

| B. EFECTIVOS DE GANADO OVINO | COMUNITAT VALENCIANA | ALICANTE | CASTELLÓN | VALENCIA |
|------------------------------|----------------------|---------------|----------------|---------------|
| CORDEROS | 58.881 | 19.419 | 18.317 | 21.145 |
| SEMENTALES | 6.735 | 2.495 | 2.406 | 1.834 |
| HEMBRAS PARA VIDA | 222.612 | 65.676 | 92.798 | 64.138 |
| NUNCA HAN PARIDO | 18.964 | 6.067 | 7.863 | 5.034 |
| No cubiertas | 5.208 | 1.707 | 2.166 | 1.335 |
| Cubiertas por 1ª vez | 13.756 | 4.360 | 5.697 | 3.699 |
| QUE YA HAN PARIDO | 203.648 | 59.609 | 84.935 | 59.104 |
| Ordeñadas | 11.441 | 1.447 | 5.755 | 4.239 |
| No ordeñadas | 192.207 | 58.162 | 79.180 | 54.865 |
| TOTAL GANADO OVINO | 288.228 | 87.590 | 113.521 | 87.117 |

EXISTENCIAS DE GANADO OVINO. COMUNITAT VALENCIANA. NOVIEMBRE 2018



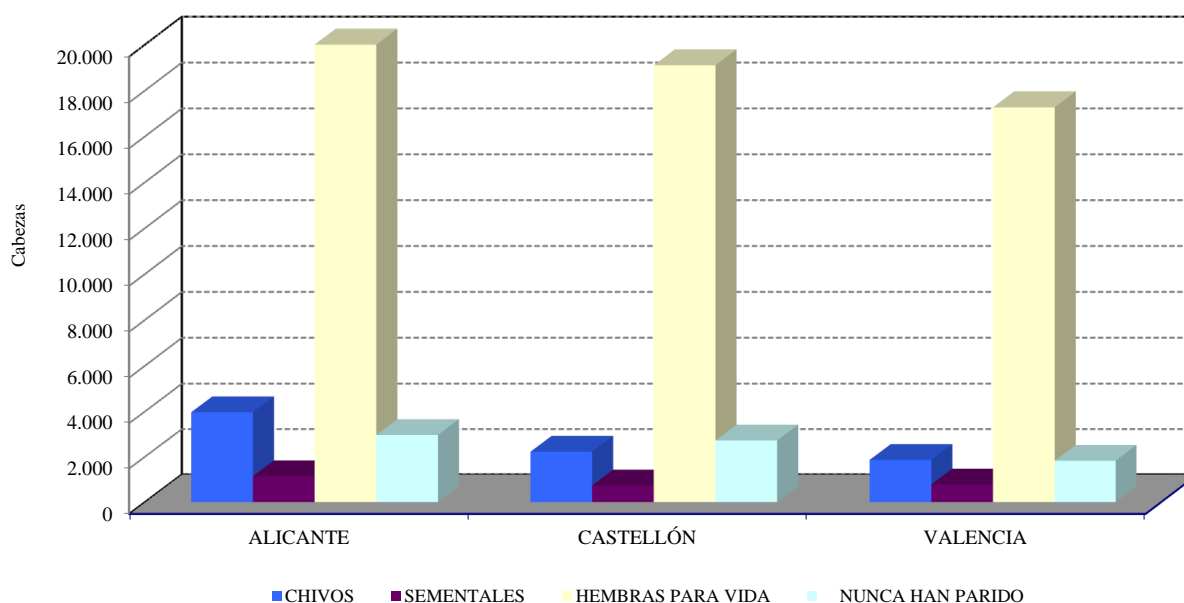
2. INFORMACIÓN ESTADÍSTICA

2.2. Estadísticas ganaderas

2.2.2. Cuantificación de existencias en las explotaciones de la Comunitat Valenciana. Noviembre 2018

| C. EFECTIVOS DE GANADO CAPRINO | COMUNITAT VALENCIANA | ALICANTE | CASTELLÓN | VALENCIA |
|--------------------------------|----------------------|---------------|---------------|---------------|
| CHIVOS | 8.043 | 3.963 | 2.221 | 1.859 |
| SEMENTALES | 2.641 | 1.138 | 730 | 773 |
| HEMBRAS PARA VIDA | 68.024 | 31.660 | 19.098 | 17.266 |
| NUNCA HAN PARIDO | 7.496 | 2.958 | 2.716 | 1.822 |
| No cubiertas | 3.045 | 1.219 | 1.188 | 638 |
| Cubiertas por 1ª vez | 4.451 | 1.739 | 1.528 | 1.184 |
| QUE YA HAN PARIDO | 60.528 | 28.702 | 16.382 | 15.444 |
| Ordeñadas | 38.502 | 20.550 | 11.057 | 6.895 |
| No ordeñadas | 22.026 | 8.152 | 5.325 | 8.549 |
| TOTAL GANADO CAPRINO | 78.708 | 36.761 | 22.049 | 19.898 |

EXISTENCIAS DE GANADO CAPRINO. COMUNITAT VALENCIANA. NOVIEMBRE 2018



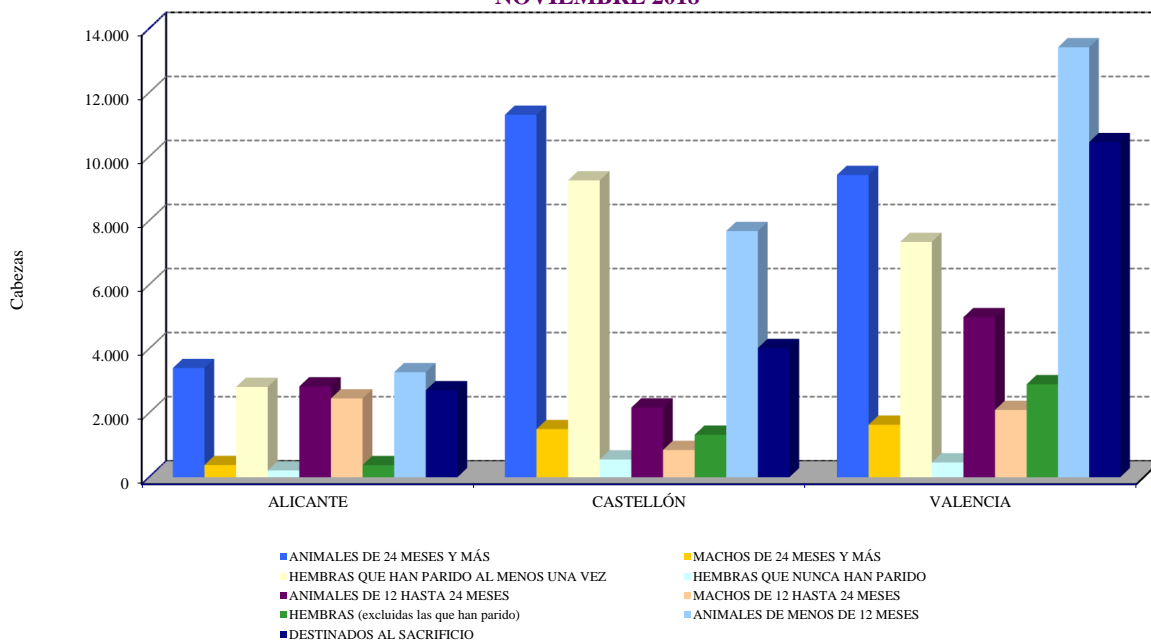
2. INFORMACION ESTADISTICA

2.2. Estadísticas ganaderas

2.2.2. Cuantificación de existencias en las explotaciones de la Comunitat Valenciana. Noviembre 2018

| B. EFECTIVOS DE GANADO BOVINO | COMUNITAT VALENCIANA | ALICANTE | CASTELLÓN | VALENCIA |
|---|----------------------|--------------|---------------|---------------|
| ANIMALES DE 24 MESES Y MÁS | 24.129 | 3.396 | 11.306 | 9.427 |
| MACHOS | 3.506 | 378 | 1.496 | 1.632 |
| HEMBRAS QUE HAN PARIDO AL MENOS UNA VEZ | 19.401 | 2.807 | 9.259 | 7.335 |
| Para ordeñar | 7.503 | 2.134 | 567 | 4.802 |
| Frisonas | 7.463 | 2.122 | 565 | 4.776 |
| Otras razas | 40 | 12 | 2 | 26 |
| Que nunca se ordeñan | 11.898 | 673 | 8.692 | 2.533 |
| HEMBRAS QUE NUNCA HAN PARIDO | 1.222 | 211 | 551 | 460 |
| Destinadas al sacrificio | 19 | 3 | 0 | 16 |
| Para ordeñar | 452 | 142 | 61 | 249 |
| Frisonas | 449 | 141 | 61 | 247 |
| Otras razas | 3 | 1 | 0 | 2 |
| Que nunca se ordeñan | 751 | 66 | 490 | 195 |
| ANIMALES DE 12 HASTA 24 MESES | 9.977 | 2.825 | 2.168 | 4.984 |
| MACHOS | 5.389 | 2.450 | 847 | 2.092 |
| HEMBRAS (excluidas las que han parido) | 4.588 | 375 | 1.321 | 2.892 |
| Destinadas al sacrificio | 1.313 | 98 | 196 | 1.019 |
| Destinadas a reposición | 3.275 | 277 | 1.125 | 1.873 |
| ANIMALES DE MENOS DE 12 MESES | 24.359 | 3.267 | 7.676 | 13.416 |
| DESTINADOS AL SACRIFICIO | 17.180 | 2.705 | 4.021 | 10.454 |
| OTROS MACHOS | 2.439 | 182 | 1.549 | 708 |
| OTRAS HEMBRAS | 4.740 | 380 | 2.106 | 2.254 |
| TOTAL GANADO BOVINO | 58.465 | 9.488 | 21.150 | 27.827 |

EXISTENCIAS DE GANADO BOVINO. COMUNITAT VALENCIANA.
NOVIEMBRE 2018



2. INFORMACIÓN ESTADÍSTICA

2.3. Estadísticas pesqueras

2.3.1. Capturas pesqueras desembarcadas en la C.Valenciana (kg)

4º trimestre 2018

| PUERTOS | OCTUBRE | NOVIEMBRE | DICIEMBRE | ACUMULADO ANUAL |
|-----------------------------------|------------------|------------------|------------------|-------------------|
| SANTA POLA | 315.270 | 321.166 | 276.965 | 2.905.537 |
| TORREVIEJA | 299.539 | 258.068 | 111.228 | 2.776.048 |
| ALTEA | 129.452 | 78.648 | 55.047 | 2.405.184 |
| JÁVEA | 83.391 | 51.116 | 36.080 | 1.954.440 |
| ALICANTE | 196.214 | 53.655 | 4.646 | 1.757.326 |
| VILLAJOSYOSA | 168.825 | 162.614 | 126.562 | 1.564.386 |
| CALPE | 100.425 | 107.990 | 71.897 | 1.047.956 |
| DENIA | 73.674 | 72.079 | 54.821 | 693.906 |
| MORAIRA | 304 | 53 | 113 | 12.878 |
| EL CAMPELLO | 855 | 693 | 468 | 10.516 |
| GUARDAMAR | 386 | 682 | 874 | 9.838 |
| PROVINCIA ALICANTE | 1.368.336 | 1.106.763 | 738.700 | 15.138.015 |
| CASTELLÓN | 466.356 | 501.666 | 107.779 | 5.413.013 |
| BURRIANA | 256.273 | 196.728 | 55.991 | 2.387.604 |
| PEÑÍSCOLA | 142.259 | 108.959 | 70.274 | 1.121.348 |
| VINAROS | 86.997 | 75.004 | 51.552 | 996.671 |
| BENICARLÓ | 106.750 | 90.175 | 59.028 | 835.836 |
| PROVINCIA CASTELLÓN | 1.058.635 | 972.533 | 344.624 | 10.754.471 |
| GANDÍA | 109.425 | 61.855 | 28.525 | 2.161.297 |
| CULLERA | 65.355 | 74.451 | 52.856 | 788.154 |
| VALENCIA | 63.097 | 44.209 | 26.586 | 564.282 |
| SAGUNTO | 8.642 | 10.773 | 6.415 | 148.738 |
| PROVINCIA VALENCIA | 246.520 | 191.288 | 114.382 | 3.662.471 |
| TOTAL COMUNITAT VALENCIANA | 2.673.490 | 2.270.583 | 1.197.705 | 29.554.957 |

2. INFORMACION ESTADISTICA

2.3. Estadísticas pesqueras

2.3.2. Capturas pesqueras desembarcadas en la Comunitat Valenciana (kg)

4º trimestre 2018

| FAO | NOMBRE COMÚN CASTELLANO | COMUNITAT VALENCIANA | ALICANTE | CASTELLÓN | VALENCIA | ACUMULADO ANUAL |
|-----|-------------------------|----------------------|------------------|------------------|----------------|-------------------|
| | PECES | 5.028.742 | 2.621.706 | 1.991.943 | 415.093 | 24.864.088 |
| AGN | ANGELOTE | 0 | 0 | 0 | 0 | 4 |
| ALB | ATÚN BLANCO | 158 | 158 | 0 | 0 | 358 |
| AMB | PEZ DE LIMÓN | 90.023 | 68.358 | 15.413 | 6.252 | 139.686 |
| ANE | BOQUERÓN | 1.236.632 | 554.288 | 608.147 | 74.196 | 10.483.952 |
| ANN | RASPALLÓN | 15.956 | 8.815 | 7.141 | 0 | 64.144 |
| BAS | SERRANOS | 55.031 | 38.978 | 7.769 | 8.284 | 198.675 |
| BFT | ATÚN ROJO | 6.974 | 199 | 6.775 | 0 | 9.365 |
| BGR | RONCADOR | 247 | 9 | 221 | 17 | 1.993 |
| BHD | PEZ SAPO | 254 | 254 | 0 | 0 | 1.172 |
| BIB | FANUCA | 16.254 | 7.282 | 8.972 | 0 | 65.421 |
| BLI | MARUCA AZUL | 22 | 22 | 0 | 0 | 101 |
| BLL | RÉMOL | 1.151 | 247 | 631 | 272 | 3.978 |
| BLT | MELVA | 6.235 | 3.831 | 1.899 | 506 | 422.131 |
| BLU | ANJOVA | 8.190 | 2.574 | 4.542 | 1.074 | 16.540 |
| BOC | OCHAVO | 2 | 0 | 2 | 0 | 110 |
| BOG | BOGA | 7.101 | 5.927 | 1.165 | 9 | 67.104 |
| BON | BONITO | 33.254 | 28.486 | 1.330 | 3.438 | 65.922 |
| BRB | CHOPA | 2.066 | 1.393 | 344 | 329 | 6.621 |
| BSC | URTA | 0 | 0 | 0 | 0 | 1 |
| BSH | TINTORERA | 1.702 | 838 | 0 | 864 | 2.430 |
| BSS | LUBINA | 3.278 | 2.304 | 514 | 460 | 10.672 |
| CBM | CORVALLO | 4.019 | 798 | 1.138 | 2.083 | 11.180 |
| CEN | PÁMPANOS | 907 | 721 | 34 | 153 | 5.431 |
| CET | ACEDÍA | 10 | 0 | 10 | 0 | 659 |
| CIL | SOLLETA | 42.519 | 20.040 | 17.202 | 5.276 | 179.735 |
| COB | VERRUGATO | 4.472 | 345 | 2.194 | 1.933 | 9.436 |
| COE | CONGRIO | 38.644 | 15.633 | 22.031 | 980 | 108.342 |
| CTB | MOJARRA | 21.574 | 9.966 | 9.976 | 1.632 | 51.358 |
| DEC | DENTÓN | 15.160 | 8.978 | 3.881 | 2.300 | 44.341 |
| DGX | MIELGAS | 1.497 | 1.475 | 22 | 0 | 7.471 |
| DOL | LLAMPUGA | 5.755 | 3.965 | 1.678 | 111 | 6.603 |
| ELE | ANGUILA | 6 | 6 | 0 | 0 | 32 |
| FOX | BRÓTOLAS | 49.849 | 43.634 | 488 | 5.727 | 243.074 |
| GAG | CAZÓN | 3 | 0 | 3 | 0 | 16 |
| GAR | AGUJA | 76 | 76 | 0 | 0 | 319 |
| GBR | BURRO | 429 | 422 | 7 | 0 | 3.773 |
| GOB | GOBIOS | 782 | 661 | 116 | 4 | 7.159 |
| GPD | MERO | 1.377 | 847 | 488 | 42 | 3.654 |
| GSM | TAMBOR | 7 | 0 | 7 | 0 | 1.717 |
| GUX | RUBIOS | 62.375 | 15.416 | 38.178 | 8.782 | 206.590 |
| HKE | MERLUZA | 546.018 | 310.959 | 176.544 | 58.515 | 1.657.550 |
| HPR | RELOJ MEDITERRÁNEO | 6 | 0 | 6 | 0 | 27 |
| JAX | JURELES | 216.473 | 71.118 | 138.049 | 7.307 | 687.337 |
| JDP | CHUCHO | 38 | 17 | 21 | 0 | 359 |
| JOD | PEZ DE SAN PEDRO | 4.535 | 3.468 | 890 | 176 | 21.255 |
| LEE | PALOMETÓN | 1.658 | 423 | 581 | 654 | 6.062 |
| LEZ | GALLOS | 4.224 | 2.757 | 1.142 | 325 | 22.060 |
| LTA | BACORETA | 60.617 | 53.487 | 3.511 | 3.619 | 108.755 |
| MAC | CABALLA | 37.446 | 10.535 | 24.626 | 2.285 | 152.984 |
| MGR | CORVINA | 4.361 | 4.081 | 267 | 12 | 16.976 |
| MKG | GOLLETA | 1.168 | 0 | 0 | 1.168 | 5.668 |
| MMH | MORENA | 2.527 | 2.231 | 137 | 159 | 10.027 |
| MNZ | RAPES | 93.567 | 49.127 | 33.417 | 11.023 | 427.264 |
| MSP | MARLÍN | 17 | 0 | 0 | 17 | 105 |
| MUL | LISAS | 34.937 | 8.693 | 17.971 | 8.273 | 141.721 |
| MUX | SALMONETES | 301.725 | 110.747 | 158.075 | 32.903 | 928.195 |
| MYL | ÁGUILA MARINA | 1.279 | 949 | 239 | 92 | 4.679 |
| MZZ | PECES MARINOS | 21.948 | 19.469 | 2.161 | 319 | 160.597 |
| OGT | SALMONETE REAL | 0 | 0 | 0 | 0 | 6 |
| OUB | PODAS | 36 | 0 | 17 | 19 | 1.697 |
| PAC | BRECA | 169.538 | 59.176 | 91.013 | 19.349 | 604.331 |
| PIC | CHUCLAS | 5.570 | 4.600 | 939 | 31 | 38.523 |
| PIL | SARDINA | 607.383 | 200.286 | 354.891 | 52.206 | 4.248.132 |

2. INFORMACION ESTADISTICA

2.3. Estadísticas pesqueras

2.3.2. Capturas pesqueras desembarcadas en la Comunitat Valenciana (kg)

4º trimestre 2018

| FAO | NOMBRE COMÚN CASTELLANO | COMUNITAT VALENCIANA | ALICANTE | CASTELLÓN | VALENCIA | ACUMULADO ANUAL |
|-----|-----------------------------|----------------------|----------------|---------------|---------------|------------------|
| | PECES (continuación) | | | | | |
| POA | JAPUTA | 317 | 17 | 301 | 0 | 639 |
| POD | CAPELLÁN | 56.421 | 29.569 | 16.821 | 10.032 | 242.844 |
| POP | PALOMETA BLANCA | 2.387 | 2.208 | 149 | 30 | 8.504 |
| REA | ZAPATA | 517 | 0 | 456 | 60 | 1.937 |
| RLI | PELUDA IMPERIAL | 1.024 | 1.024 | 0 | 0 | 9.714 |
| RNH | PELUDILLA | 142 | 142 | 0 | 0 | 1.566 |
| RPG | PARGO | 8.990 | 4.429 | 3.897 | 664 | 31.246 |
| SAA | ALACHA | 96.027 | 95.114 | 907 | 5 | 530.944 |
| SBA | ALIGOTE | 80.229 | 50.710 | 27.694 | 1.825 | 155.973 |
| SBG | DORADA | 233.487 | 114.313 | 97.542 | 21.633 | 303.058 |
| SBR | BESUGO | 2.535 | 810 | 1.500 | 225 | 8.071 |
| SBS | OBLADA | 1.099 | 904 | 179 | 16 | 4.600 |
| SBZ | SARGO BREADO | 687 | 74 | 298 | 315 | 2.372 |
| SCL | PINTARROJAS | 11.835 | 10.893 | 942 | 0 | 50.468 |
| SCO | RASCACIOS | 27.091 | 22.940 | 2.757 | 1.394 | 215.818 |
| SFS | PEZ CINTO | 2.035 | 17 | 2.018 | 0 | 2.646 |
| SHO | PINTARROJA BOCANEGRA | 5.501 | 5.197 | 22 | 282 | 23.062 |
| SHR | SARGO PICUDO | 224 | 3 | 178 | 43 | 791 |
| SIL | PEJERREYES | 3.925 | 3.735 | 189 | 0 | 22.792 |
| SKA | RAYAS | 16.666 | 8.834 | 5.029 | 2.803 | 95.826 |
| SKJ | LISTADO | 239 | 0 | 239 | 0 | 313 |
| SLM | SALEMA | 9.861 | 5.838 | 3.840 | 183 | 21.454 |
| SMA | MARRAJO | 0 | 0 | 0 | 0 | 5 |
| SMD | MUSOLA | 4.942 | 3.985 | 145 | 812 | 26.248 |
| SNS | TROMPETERO | 0 | 0 | 0 | 0 | 19 |
| SOO | LENGUADOS | 13.243 | 3.580 | 5.513 | 4.150 | 41.823 |
| SSB | HERRERA | 10.075 | 3.686 | 1.707 | 4.682 | 46.678 |
| SWA | SARGO | 14.297 | 5.891 | 4.065 | 4.341 | 62.151 |
| SWO | PEZ ESPADA | 216.255 | 163.533 | 24.049 | 28.673 | 549.332 |
| TOE | TEMBLADERAS | 179 | 13 | 12 | 155 | 1.229 |
| TRG | PEZ BALLESTA | 240 | 62 | 4 | 174 | 925 |
| TSD | ALOSA | 68 | 0 | 68 | 0 | 244 |
| TSU | PEZ CONEJO | 3.750 | 3.705 | 0 | 45 | 13.111 |
| TUR | RODABALLO | 142 | 13 | 65 | 64 | 564 |
| UMO | VERRUGATO FUSCO | 568 | 0 | 568 | 0 | 1.344 |
| UUC | MIRACIELO | 9.383 | 4.730 | 2.442 | 2.211 | 36.997 |
| VAD | LIRIO | 869 | 0 | 869 | 0 | 971 |
| VMA | ESTORNINO | 122.567 | 118.605 | 3.750 | 212 | 205.289 |
| WEX | ARAÑAS | 18.920 | 8.991 | 9.542 | 387 | 83.712 |
| WHB | BACALADILLA | 193.362 | 184.777 | 3.088 | 5.497 | 336.324 |
| WRF | CHERNA | 195 | 34 | 81 | 80 | 1.185 |
| YNU | LENGUADO PORTUGUÉS | 818 | 0 | 119 | 700 | 3.784 |
| YRS | ESPETÓN | 8.571 | 4.264 | 4.081 | 226 | 21.935 |
| | CRUSTÁCEOS | 520.417 | 378.343 | 93.990 | 48.085 | 2.072.140 |
| ARA | GAMBA ROJA DEL MEDITERRÁNEO | 47.166 | 45.070 | 24 | 2.072 | 218.594 |
| ARS | LANGOSTINO MORUNO | 761 | 761 | 0 | 0 | 6.581 |
| CRB | CANGREJO AZUL | 269 | 0 | 269 | 0 | 412 |
| CRU | CRUSTÁCEOS MARINOS | 4.367 | 3.806 | 91 | 471 | 19.520 |
| DPS | GAMBA BLANCA | 138.658 | 109.917 | 359 | 28.382 | 778.470 |
| GRQ | CANGREJO ROJO MEDITERRÁNEO | 15.796 | 15.228 | 1 | 567 | 70.831 |
| IOD | FALSA NECORA | 25.578 | 19.362 | 3.315 | 2.901 | 124.231 |
| KPG | CANGREJO REAL | 10 | 10 | 0 | 0 | 89 |
| LBE | BOGAVANTE EUROPEO | 200 | 170 | 18 | 12 | 1.255 |
| LOQ | SASTRES | 374 | 358 | 7 | 10 | 1.889 |
| LOS | CIGARRAS | 423 | 367 | 11 | 45 | 2.722 |
| LQA | CANGREJO | 1.363 | 1.363 | 0 | 0 | 6.564 |
| MTS | GALERA | 104.403 | 24.275 | 72.814 | 7.314 | 312.431 |
| NEP | CIGALA | 41.359 | 34.715 | 1.183 | 5.460 | 163.862 |
| OLV | CENTOLLA DE FONDO | 68 | 32 | 16 | 21 | 218 |
| PDZ | CAMARONES | 122.608 | 121.490 | 533 | 585 | 312.068 |
| SKM | GAMBA DEL ATLÁNTICO | 42 | 0 | 42 | 0 | 364 |
| SLO | LANGOSTA | 1.265 | 942 | 196 | 127 | 10.399 |
| TGS | LANGOSTINO MEDITERRANEO | 15.706 | 478 | 15.109 | 119 | 41.641 |

2. INFORMACION ESTADISTICA

2.3. Estadísticas pesqueras

2.3.2. Capturas pesqueras desembarcadas en la Comunitat Valenciana (kg)

4º trimestre 2018

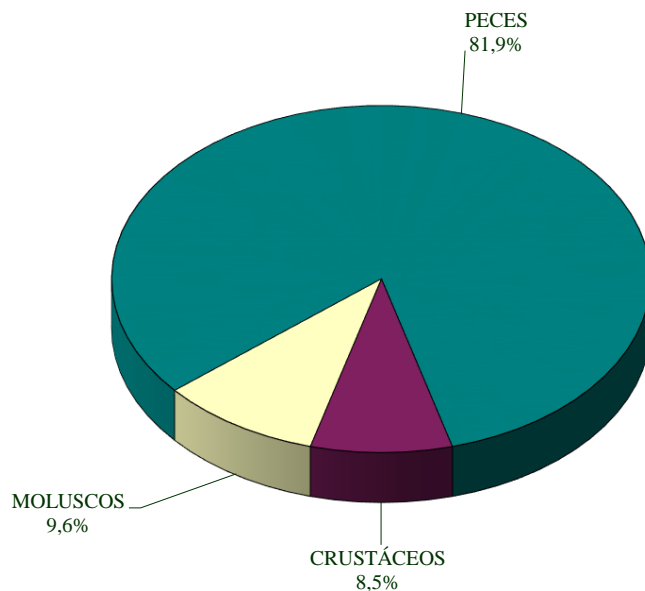
| FAO | NOMBRE COMÚN CASTELLANO | COMUNITAT VALENCIANA | ALICANTE | CASTELLÓN | VALENCIA | ACUMULADO ANUAL |
|------|-------------------------------------|----------------------|------------------|------------------|----------------|-------------------|
| | MOLUSCOS | 592.511 | 213.709 | 289.791 | 89.011 | 2.618.131 |
| BOY | CAÑAILLA | 2.829 | 29 | 2.421 | 379 | 18.245 |
| COZ | CÁRDIDOS | 149 | 0 | 0 | 149 | 272 |
| CTG | ALMEJA FINA | 12 | 12 | 0 | 0 | 26 |
| CTL | SEPIAS, CHOCOS Y GLOBITOS | 179.432 | 44.117 | 100.866 | 34.449 | 472.220 |
| FNT | BÚSANO | 0 | 0 | 0 | 0 | 3 |
| KFA | ALMEJA CASERA | 71 | 0 | 71 | 0 | 615 |
| KTT | CORRUCO | 0 | 0 | 0 | 0 | 30 |
| OCC | PULPO | 243.107 | 70.714 | 140.247 | 32.146 | 798.029 |
| OCM | PULPOS BLANCOS | 40.113 | 13.267 | 17.736 | 9.110 | 238.073 |
| OCN | PULPO PATUDO | 182 | 108 | 74 | 0 | 13.692 |
| OMZ | POTAS | 65.057 | 44.226 | 13.055 | 7.777 | 954.390 |
| O UW | PUNTILLAS | 2.074 | 0 | 1.952 | 122 | 8.665 |
| SJA | CONCHA DE PEREGRINO | 4 | 0 | 4 | 0 | 33 |
| SQR | CALAMAR | 59.482 | 41.237 | 13.366 | 4.879 | 113.831 |
| SSX | ASCÍDIAS | 0 | 0 | 0 | 0 | 6 |
| SVE | CHIRLA | 0 | 0 | 0 | 0 | 4 |
| | EQUINODERMOS | 109 | 39 | 68 | 1 | 598 |
| CUX | COHOMBROS DE MAR | 77 | 13 | 64 | 0 | 455 |
| URM | ERIZO DE MAR | 32 | 27 | 5 | 1 | 143 |
| | TOTAL CAPTURAS DESEMBARCADAS | 6.141.779 | 3.213.798 | 2.375.792 | 552.190 | 29.554.957 |

2. INFORMACIÓN ESTADÍSTICA

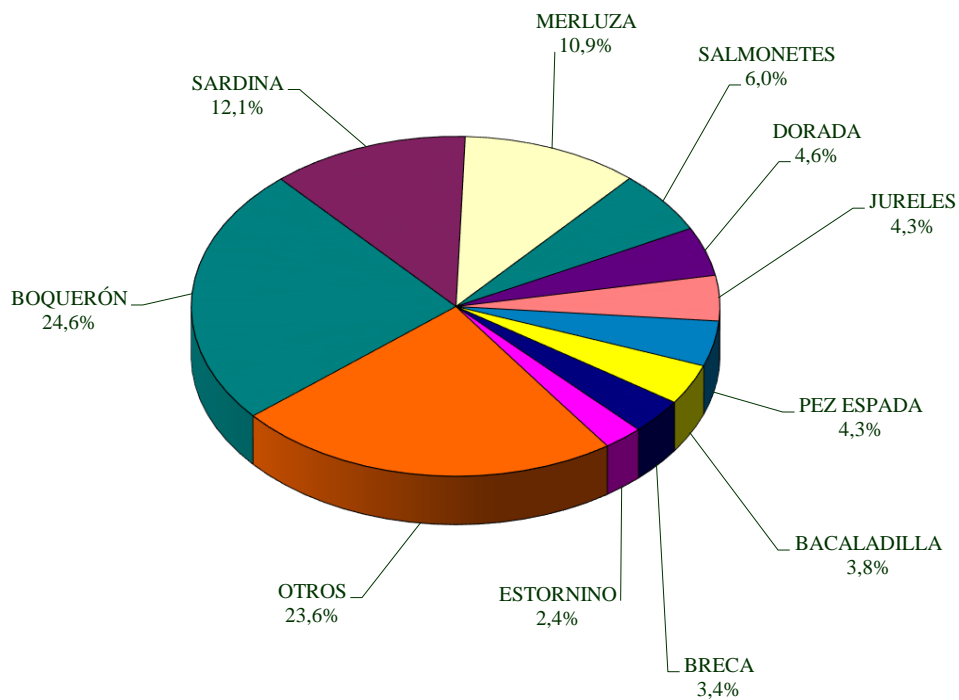
2.3. Estadísticas pesqueras

2.3.2. Capturas pesqueras desembarcadas en la Comunitat Valenciana. Cuarto trimestre 2018. (kg)

CAPTURAS DE PECES, CRUSTÁCEOS Y MOLUSCOS



CAPTURAS DE PECES

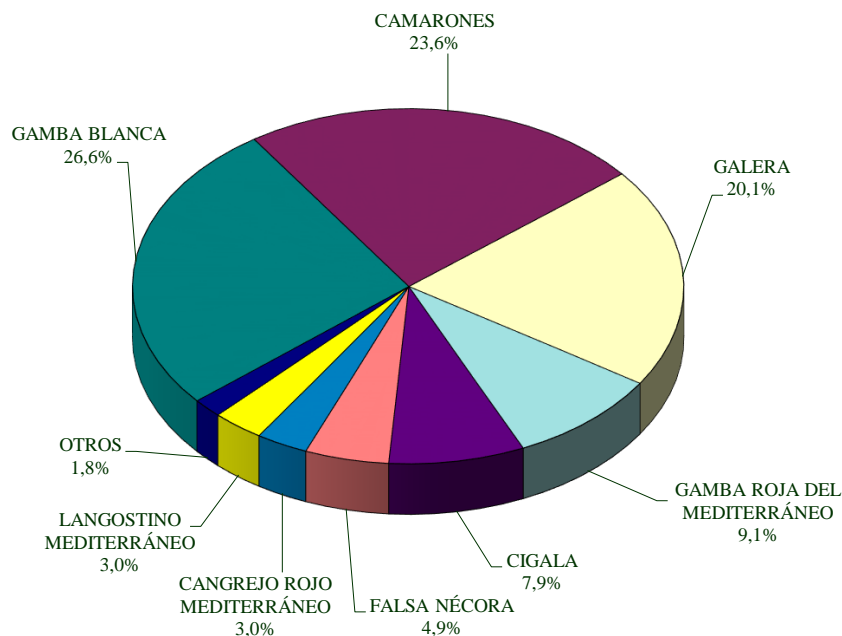


2. INFORMACIÓN ESTADÍSTICA

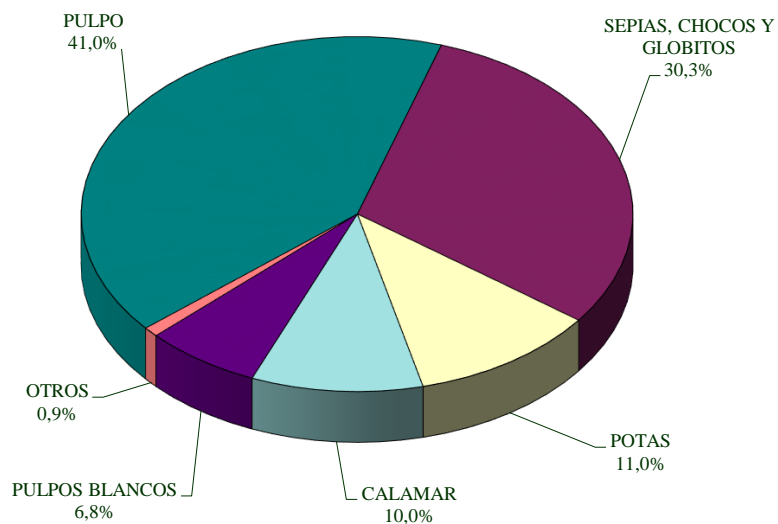
2.3. Estadísticas pesqueras

2.3.2. Capturas pesqueras desembarcadas en la Comunitat Valenciana. Cuarto trimestre 2018. (kg)

CAPTURAS DE CRUSTÁCEOS



CAPTURAS DE MOLUSCOS



3. COMERCIO EXTERIOR AGROALIMENTARIO

3.1 Exportaciones agroalimentarias de la Comunitat Valenciana.

| PRODUCTOS | TOTAL | | | | UNIÓN EUROPEA | | | |
|---|------------------|--------------------|------------------|--------------------|------------------|--------------------|------------------|--------------------|
| | Toneladas | | Miles de euros | | Toneladas | | Miles de euros | |
| | 1º TRIM. 2019 | TOTAL ACUMUL. 2019 | 1º TRIM. 2019 | TOTAL ACUMUL. 2019 | 1º TRIM. 2019 | TOTAL ACUMUL. 2019 | 1º TRIM. 2019 | TOTAL ACUMUL. 2019 |
| ANIMALES VIVOS | 467 | 467 | 1.289 | 1.289 | 3 | 3 | 1 | 1 |
| CARNES Y DESPOJOS COMESTIBLES | 9.741 | 9.741 | 28.595 | 28.595 | 4.317 | 4.317 | 17.606 | 17.606 |
| Carne de bovino | 775 | 775 | 3.425 | 3.425 | 367 | 367 | 1.847 | 1.847 |
| Carne de porcino | 2.117 | 2.117 | 6.847 | 6.847 | 1.035 | 1.035 | 3.816 | 3.816 |
| Carne de ovino o caprino | 511 | 511 | 2.640 | 2.640 | 400 | 400 | 2.153 | 2.153 |
| Carne y despojos de aves | 4.148 | 4.148 | 6.396 | 6.396 | 1.178 | 1.178 | 3.735 | 3.735 |
| Carnes y despojos salados o en salmuera | 592 | 592 | 5.656 | 5.656 | 415 | 415 | 4.031 | 4.031 |
| PECES, CRUSTACEOS, MOLUSCOS... | 10.334 | 10.334 | 57.678 | 57.678 | 7.937 | 7.937 | 49.128 | 49.128 |
| Pescado | 4.215 | 4.215 | 23.547 | 23.547 | 2.500 | 2.500 | 20.256 | 20.256 |
| Crustáceos | 511 | 511 | 3.210 | 3.210 | 468 | 468 | 2.954 | 2.954 |
| Moluscos | 4.328 | 4.328 | 24.214 | 24.214 | 3.689 | 3.689 | 19.212 | 19.212 |
| LECHE Y DERIVADOS, HUEVOS, MIEL... | 10.795 | 10.795 | 20.616 | 20.616 | 9.932 | 9.932 | 17.467 | 17.467 |
| Yogurt | 2.643 | 2.643 | 2.655 | 2.655 | 2.643 | 2.643 | 2.655 | 2.655 |
| Quesos | 318 | 318 | 1.689 | 1.689 | 248 | 248 | 1.085 | 1.085 |
| Huevos | 471 | 471 | 792 | 792 | 404 | 404 | 578 | 578 |
| Miel natural | 2.860 | 2.860 | 10.750 | 10.750 | 2.371 | 2.371 | 8.714 | 8.714 |
| OTROS DE ORIGEN ANIMAL | 1.725 | 1.725 | 4.587 | 4.587 | 173 | 173 | 1.172 | 1.172 |
| TOTAL ORIGEN ANIMAL | 33.061 | 33.061 | 112.765 | 112.765 | 22.363 | 22.363 | 85.374 | 85.374 |
| PLANTAS Y FLORES | 31.941 | 31.941 | 34.034 | 34.034 | 27.145 | 27.145 | 29.470 | 29.470 |
| Estacas e injertos | 31.286 | 31.286 | 30.123 | 30.123 | 26.498 | 26.498 | 25.804 | 25.804 |
| HORTALIZAS | 251.912 | 251.912 | 308.034 | 308.034 | 208.743 | 208.743 | 245.137 | 245.137 |
| Patatas | 407 | 407 | 322 | 322 | 380 | 380 | 300 | 300 |
| Tomates | 29.519 | 29.519 | 36.674 | 36.674 | 27.113 | 27.113 | 32.465 | 32.465 |
| Cebollas, ajos y otras aliáceas | 57.263 | 57.263 | 39.930 | 39.930 | 51.696 | 51.696 | 32.817 | 32.817 |
| Coles, coliflores y similares | 27.029 | 27.029 | 31.465 | 31.465 | 21.770 | 21.770 | 24.526 | 24.526 |
| Lechugas, escarolas, endivias... | 22.648 | 22.648 | 28.734 | 28.734 | 17.480 | 17.480 | 22.445 | 22.445 |
| Pepinos | 20.175 | 20.175 | 23.362 | 23.362 | 17.387 | 17.387 | 19.769 | 19.769 |
| Fresas y fresones | 11.642 | 11.642 | 32.784 | 32.784 | 11.494 | 11.494 | 32.195 | 32.195 |
| Sandías | 1.550 | 1.550 | 1.318 | 1.318 | 1.550 | 1.550 | 1.318 | 1.318 |
| Melones | 399 | 399 | 401 | 401 | 330 | 330 | 331 | 331 |
| Berenjenas | 1.865 | 1.865 | 2.915 | 2.915 | 1.477 | 1.477 | 2.280 | 2.280 |
| Pimientos | 24.693 | 24.693 | 43.693 | 43.693 | 18.331 | 18.331 | 31.676 | 31.676 |
| Calabacín | 7.693 | 7.693 | 9.868 | 9.868 | 6.560 | 6.560 | 8.038 | 8.038 |
| FRUTAS | 1.062.566 | 1.062.566 | 857.232 | 857.232 | 969.680 | 969.680 | 762.326 | 762.326 |
| Almendras | 9.051 | 9.051 | 59.685 | 59.685 | 7.771 | 7.771 | 50.147 | 50.147 |
| Naranjas | 489.415 | 489.415 | 292.824 | 292.824 | 439.359 | 439.359 | 252.955 | 252.955 |
| Mandarinas | 452.262 | 452.262 | 385.687 | 385.687 | 426.840 | 426.840 | 358.069 | 358.069 |
| Limonas | 66.664 | 66.664 | 60.676 | 60.676 | 55.711 | 55.711 | 49.861 | 49.861 |
| Uva de mesa | 2.149 | 2.149 | 3.372 | 3.372 | 2.125 | 2.125 | 3.316 | 3.316 |
| Albaricoques | 126 | 126 | 73 | 73 | 126 | 126 | 73 | 73 |
| Melocotones | 86 | 86 | 168 | 168 | 86 | 86 | 168 | 168 |
| Ciruelas | 5 | 5 | 9 | 9 | 3 | 3 | 6 | 6 |
| Caquis | 19.219 | 19.219 | 19.203 | 19.203 | 17.638 | 17.638 | 17.417 | 17.417 |
| CAFÉ, TE, MATE Y ESPECIAS | 1.875 | 1.875 | 11.914 | 11.914 | 1.320 | 1.320 | 7.009 | 7.009 |
| CEREALES | 41.098 | 41.098 | 17.824 | 17.824 | 37.088 | 37.088 | 14.809 | 14.809 |
| Arroz | 20.224 | 20.224 | 12.986 | 12.986 | 16.324 | 16.324 | 10.232 | 10.232 |
| DERIVADOS DE LA MOLINERÍA | 29.596 | 29.596 | 16.740 | 16.740 | 18.813 | 18.813 | 11.854 | 11.854 |
| SEMILLAS, OLEAGINOSAS... | 8.457 | 8.457 | 10.521 | 10.521 | 2.400 | 2.400 | 7.353 | 7.353 |
| Algarobas | 5.597 | 5.597 | 3.685 | 3.685 | 624 | 624 | 1.106 | 1.106 |
| GOMAS, RESINAS Y OTROS | 3.190 | 3.190 | 36.530 | 36.530 | 1.226 | 1.226 | 18.273 | 18.273 |
| MATERIAS TRENZABLES | 1.223 | 1.223 | 763 | 763 | 651 | 651 | 447 | 447 |
| TOTAL ORIGEN VEGETAL | 1.431.857 | 1.431.857 | 1.293.593 | 1.293.593 | 1.267.066 | 1.267.066 | 1.096.678 | 1.096.678 |
| TOTAL EXPORTACIONES AGRARIAS | 1.464.918 | 1.464.918 | 1.406.358 | 1.406.358 | 1.289.429 | 1.289.429 | 1.182.052 | 1.182.052 |

3. COMERCIO EXTERIOR AGROALIMENTARIO

3.1 Exportaciones agroalimentarias de la Comunitat Valenciana.

| PRODUCTOS | TOTAL | | | | UNIÓN EUROPEA | | | |
|---|------------------|--------------------|------------------|--------------------|------------------|--------------------|------------------|--------------------|
| | Toneladas | | Miles de euros | | Toneladas | | Miles de euros | |
| | 1º TRIM. 2019 | TOTAL ACUMUL. 2019 | 1º TRIM. 2019 | TOTAL ACUMUL. 2019 | 1º TRIM. 2019 | TOTAL ACUMUL. 2019 | 1º TRIM. 2019 | TOTAL ACUMUL. 2019 |
| GRASAS, ACEITES Y CERAS | 25.422 | 25.422 | 18.937 | 18.937 | 9.446 | 9.446 | 10.389 | 10.389 |
| Aceite de oliva virgen | 2.285 | 2.285 | 6.699 | 6.699 | 1.837 | 1.837 | 4.889 | 4.889 |
| Otros aceites de oliva | 112 | 112 | 347 | 347 | 8 | 8 | 30 | 30 |
| PREPARADOS CARNE Y PESCADO | 1.535 | 1.535 | 7.585 | 7.585 | 1.149 | 1.149 | 5.473 | 5.473 |
| AZÚCARES Y ARTS. CONFITERÍA | 6.744 | 6.744 | 14.561 | 14.561 | 3.759 | 3.759 | 6.934 | 6.934 |
| CACAO Y PREPARADOS | 10.869 | 10.869 | 24.222 | 24.222 | 6.012 | 6.012 | 13.923 | 13.923 |
| PREPARADOS CEREALES Y | 11.638 | 11.638 | 24.492 | 24.492 | 9.214 | 9.214 | 18.752 | 18.752 |
| PREPARADOS DE VEGETALES | 99.054 | 99.054 | 122.814 | 122.814 | 76.989 | 76.989 | 87.659 | 87.659 |
| Hortalizas preparadas o conservadas | 20.909 | 20.909 | 30.158 | 30.158 | 15.294 | 15.294 | 21.459 | 21.459 |
| Frutas preparadas o conservadas | 22.926 | 22.926 | 44.817 | 44.817 | 17.283 | 17.283 | 33.340 | 33.340 |
| Zumos no alcohólicos | 53.831 | 53.831 | 46.252 | 46.252 | 43.786 | 43.786 | 32.056 | 32.056 |
| BEBIDAS, ALCOHOLES Y VINAGRES | 98.096 | 98.096 | 82.235 | 82.235 | 50.724 | 50.724 | 41.879 | 41.879 |
| Vino embotellado | 17.185 | 17.185 | 26.731 | 26.731 | 9.676 | 9.676 | 12.188 | 12.188 |
| Vino a granel | 34.318 | 34.318 | 17.680 | 17.680 | 16.464 | 16.464 | 8.856 | 8.856 |
| Alcoholes | 649 | 649 | 4.739 | 4.739 | 540 | 540 | 3.848 | 3.848 |
| OTROS PRODUCTOS TRANSFORMADOS | 27.484 | 27.484 | 37.022 | 37.022 | 18.524 | 18.524 | 23.754 | 23.754 |
| TOTAL PROD. TRANSFORMADOS | 280.842 | 280.842 | 331.870 | 331.870 | 175.815 | 175.815 | 208.762 | 208.762 |
| TOTAL EXPORTACIONES AGROALIMENTARIAS | 1.745.760 | 1.745.760 | 1.738.228 | 1.738.228 | 1.465.244 | 1.465.244 | 1.390.815 | 1.390.815 |

Fuente: Elaboración propia a partir de la base de datos DataComex del Ministerio de Industria, Comercio y Turismo. Datos provisionales.

3. COMERCIO EXTERIOR AGROALIMENTARIO

3.2 Importaciones agroalimentarias de la Comunitat Valenciana.

| PRODUCTOS | TOTAL | | | | UNIÓN EUROPEA | | | |
|-------------------------------------|------------------|--------------------|------------------|--------------------|------------------|--------------------|----------------|--------------------|
| | Toneladas | | Miles de euros | | Toneladas | | Miles de euros | |
| | 1º TRIM. 2019 | TOTAL ACUMUL. 2019 | 1º TRIM. 2019 | TOTAL ACUMUL. 2019 | 1º TRIM. 2019 | TOTAL ACUMUL. 2019 | 1º TRIM. 2019 | TOTAL ACUMUL. 2019 |
| ANIMALES VIVOS | 1.139 | 1.139 | 3.075 | 3.075 | 1.138 | 1.138 | 3.065 | 3.065 |
| CARNES Y DESPOJOS COMESTIBLES | 7.929 | 7.929 | 23.542 | 23.542 | 7.481 | 7.481 | 21.088 | 21.088 |
| Carne de bovino | 1.229 | 1.229 | 8.215 | 8.215 | 1.150 | 1.150 | 7.619 | 7.619 |
| Carne de porcino | 1.517 | 1.517 | 3.619 | 3.619 | 1.517 | 1.517 | 3.618 | 3.618 |
| Carne de ovino o caprino | 345 | 345 | 1.856 | 1.856 | 13 | 13 | 116 | 116 |
| Carne y despojos de aves | 2.983 | 2.983 | 6.912 | 6.912 | 4.170 | 4.170 | 6.888 | 6.888 |
| PECES, CRUSTÁCEOS, MOLUSCOS... | 26.484 | 26.484 | 133.445 | 133.445 | 757 | 757 | 27.436 | 27.436 |
| Pescado | 9.977 | 9.977 | 37.628 | 37.628 | 52 | 52 | 17.358 | 17.358 |
| Crustáceos | 4.152 | 4.152 | 29.368 | 29.368 | 6.974 | 6.974 | 4.801 | 4.801 |
| Moluscos | 12.256 | 12.256 | 65.785 | 65.785 | 10.589 | 10.589 | 4.625 | 4.625 |
| LECHE Y DERIVADOS, HUEVOS, MIEL... | 17.856 | 17.856 | 36.916 | 36.916 | 12.147 | 12.147 | 30.332 | 30.332 |
| Leche y nata | 203 | 203 | 142 | 142 | 17.333 | 17.333 | 65 | 65 |
| Yogurt | 4.036 | 4.036 | 5.267 | 5.267 | 16.820 | 16.820 | 5.267 | 5.267 |
| Queso | 4.741 | 4.741 | 15.302 | 15.302 | 5.029 | 5.029 | 15.260 | 15.260 |
| Miel natural | 4.298 | 4.298 | 8.510 | 8.510 | 20.153 | 20.153 | 2.460 | 2.460 |
| OTROS DE ORIGEN ANIMAL | 1.257 | 1.257 | 7.157 | 7.157 | 22.557 | 22.557 | 2.656 | 2.656 |
| TOTAL ORIGEN ANIMAL | 54.665 | 54.665 | 204.135 | 204.135 | 44.081 | 44.081 | 84.576 | 84.576 |
| PLANTAS Y FLORES | 1.833 | 1.833 | 9.334 | 9.334 | 3.778 | 3.778 | 5.483 | 5.483 |
| Flores cortadas | 158 | 158 | 3.236 | 3.236 | 0 | 0 | 3.161 | 3.161 |
| LEGUMBRES, HORTALIZAS... | 84.433 | 84.433 | 55.871 | 55.871 | 6.040 | 6.040 | 23.392 | 23.392 |
| Patatas | 33.382 | 33.382 | 12.516 | 12.516 | 32.781 | 32.781 | 12.293 | 12.293 |
| Cebollas, ajos y otras aliáceas | 12.721 | 12.721 | 7.946 | 7.946 | 2.930 | 2.930 | 2.438 | 2.438 |
| Melones | 11.081 | 11.081 | 8.357 | 8.357 | 17 | 17 | 10 | 0 |
| Espárragos | 617 | 617 | 2.716 | 2.716 | 0 | 0 | 1 | 1 |
| FRUTAS, CORTEZAS DE CÍTRICOS | 1.061.071 | 1.061.071 | 880.065 | 880.065 | 982.911 | 982.911 | 795.895 | 795.895 |
| Almendras | 17.370 | 17.370 | 87.770 | 87.770 | 65 | 65 | 430 | 430 |
| Otros frutos de cáscara | 8.593 | 8.593 | 52.579 | 52.579 | 441 | 441 | 3.663 | 3.663 |
| Plátanos | 1.006 | 1.006 | 1.022 | 1.022 | 807 | 807 | 656 | 656 |
| Piñas | 287 | 287 | 230 | 230 | 183 | 183 | 160 | 160 |
| Naranjas | 1.590 | 1.590 | 770 | 770 | 1.458 | 1.458 | 693 | 693 |
| Mandarinas | 1.767 | 1.767 | 1.578 | 1.578 | 1.079 | 1.079 | 923 | 923 |
| Limonos | 559 | 559 | 259 | 259 | 482 | 482 | 174 | 174 |
| Uva de mesa | 3.610 | 3.610 | 6.641 | 6.641 | 2.125 | 2.125 | 3.619 | 3.619 |
| Pasas | 285 | 285 | 592 | 592 | 194 | 194 | 363 | 363 |
| Manzanas | 246 | 246 | 251 | 251 | 35 | 35 | 46 | 46 |
| Kiwis | 228 | 228 | 293 | 293 | 114 | 114 | 226 | 226 |
| CAFÉ, TE, MATE Y ESPECIAS | 6.459 | 6.459 | 22.452 | 22.452 | 807 | 807 | 3.794 | 3.794 |
| CEREALES | 254.972 | 254.972 | 59.601 | 59.601 | 14.077 | 14.077 | 4.760 | 4.760 |
| Trigo | 4 | 4 | 10 | 10 | 4 | 4 | 10 | 10 |
| Maíz | 253 | 253 | 462 | 462 | 165 | 165 | 228 | 228 |
| Arroz | 33.307 | 33.307 | 16.431 | 16.431 | 4.112 | 4.112 | 2.249 | 2.249 |
| DERIVADOS DE LA MOLINERÍA | 4.484 | 4.484 | 3.632 | 3.632 | 4.255 | 4.255 | 3.305 | 3.305 |
| SEMILLAS, OLEAGINOSAS... | 23.025 | 23.025 | 62.389 | 62.389 | 3.922 | 3.922 | 27.736 | 27.736 |
| Cacahuetes | 43 | 43 | 96 | 96 | 43 | 43 | 96 | 96 |
| Semillas girasol | 11 | 11 | 23 | 23 | 11 | 11 | 22 | 22 |
| Algarrobas | 4.105 | 4.105 | 20.287 | 20.287 | 1.837 | 1.837 | 8.578 | 8.578 |
| GOMAS, RESINAS Y OTROS | 608 | 608 | 6.650 | 6.650 | 422 | 422 | 3.993 | 3.993 |
| MATERIAS TRENZABLES | 10.106 | 10.106 | 4.021 | 4.021 | 112 | 112 | 48 | 48 |
| TOTAL ORIGEN VEGETAL | 1.446.990 | 1.446.990 | 1.104.014 | 1.104.014 | 1.016.325 | 1.016.325 | 868.406 | 868.406 |
| TOTAL IMPORTACIONES AGRARIAS | 1.501.655 | 1.501.655 | 1.308.149 | 1.308.149 | 1.060.406 | 1.060.406 | 952.982 | 952.982 |

3. COMERCIO EXTERIOR AGROALIMENTARIO

3.2 Importaciones agroalimentarias de la Comunitat Valenciana.

| PRODUCTOS | TOTAL | | | | UNIÓN EUROPEA | | | |
|---|------------------|--------------------|------------------|--------------------|------------------|--------------------|------------------|--------------------|
| | Toneladas | | Miles de euros | | Toneladas | | Miles de euros | |
| | 1º TRIM. 2019 | TOTAL ACUMUL. 2019 | 1º TRIM. 2019 | TOTAL ACUMUL. 2019 | 1º TRIM. 2019 | TOTAL ACUMUL. 2019 | 1º TRIM. 2019 | TOTAL ACUMUL. 2019 |
| GRASAS, ACEITES Y CERAS | 112.103 | 112.103 | 64.602 | 64.602 | 4.641 | 4.641 | 4.170 | 4.170 |
| Aceite de palma | 90.363 | 90.363 | 49.796 | 49.796 | 640 | 640 | 757 | 757 |
| Aceite de girasol | 294 | 294 | 315 | 315 | 47 | 47 | 52 | 52 |
| PREPARADOS CARNE Y PESCADO | 6.352 | 6.352 | 27.771 | 27.771 | 2.264 | 2.264 | 6.974 | 6.974 |
| AZÚCARES Y ARTS. CONFITERÍA | 21.844 | 21.844 | 12.301 | 12.301 | 17.829 | 17.829 | 10.589 | 10.589 |
| CACAO Y PREPARADOS | 23.044 | 23.044 | 44.428 | 44.428 | 4.033 | 4.033 | 12.147 | 12.147 |
| PREPARADOS CEREALES Y PASTELERÍA | 9.269 | 9.269 | 19.431 | 19.431 | 8.311 | 8.311 | 17.333 | 17.333 |
| PREPARADOS DE VEGETALES | 26.276 | 26.276 | 38.611 | 38.611 | 11.625 | 11.625 | 16.820 | 16.820 |
| Zumos no alcohólicos | 8.895 | 8.895 | 13.511 | 13.511 | 3.082 | 3.082 | 5.029 | 5.029 |
| PREPARACIONES ALIMENTICIAS DIVERSAS | 6.153 | 6.153 | 24.563 | 24.563 | 4.582 | 4.582 | 20.153 | 20.153 |
| BEBIDAS, ALCOHOLES Y VINAGRES | 40.833 | 40.833 | 30.305 | 30.305 | 36.213 | 36.213 | 22.557 | 22.557 |
| Cerveza de malta | 17.557 | 17.557 | 10.400 | 10.400 | 7.900 | 7.900 | 2.911 | 2.911 |
| Vino y mosto | 54.003 | 54.003 | 49.831 | 49.831 | 27.658 | 27.658 | 24.219 | 24.219 |
| Alcoholes | 4.223 | 4.223 | 10.080 | 10.080 | 1.000 | 1.000 | 3.778 | 3.778 |
| RESIDUOS Y ALIMENTOS PARA GANADO | 0 | 0 | 0 | 0 | 0 | 0 | 0 | 0 |
| TABACO | 249 | 249 | 6.185 | 6.185 | 242 | 242 | 6.040 | 6.040 |
| TOTAL PROD. TRANSFORMADOS | 246.123 | 246.123 | 268.196 | 268.196 | 89.741 | 89.741 | 116.784 | 116.784 |
| TOTAL IMPORTACIONES AGROALIMENTARIAS | 1.747.778 | 1.747.778 | 1.576.345 | 1.576.345 | 1.150.147 | 1.150.147 | 1.069.766 | 1.069.766 |

Fuente: Elaboración propia a partir de la base de datos DataComex del Ministerio de Industria, Comercio y Turismo. Datos provisionales.

3. COMERCIO EXTERIOR AGROALIMENTARIO

3.3 Destinos de las exportaciones cítricas de la Comunitat Valenciana (Toneladas y miles de euros)

| DESTINOS | TOTAL CITRICOS | | | | NARANJAS | | | |
|-----------------------|------------------|-----------------------------------|------------------|-----------------------------------|------------------|-----------------------------------|------------------|-----------------------------------|
| | PESO | | VALOR | | PESO | | VALOR | |
| | Enero-Marzo 2019 | Total acumulado Campaña 2018/2019 | Enero-Marzo 2019 | Total acumulado Campaña 2018/2019 | Enero-Marzo 2019 | Total acumulado Campaña 2018/2019 | Enero-Marzo 2019 | Total acumulado Campaña 2018/2019 |
| FRANCIA | 181.548 | 387.795 | 138.896 | 298.515 | 93.881 | 157.705 | 57.267 | 102.578 |
| HOLANDA | 62.977 | 127.505 | 48.406 | 100.488 | 37.563 | 60.583 | 22.959 | 38.382 |
| ALEMANIA | 301.018 | 649.470 | 203.660 | 436.723 | 148.071 | 254.558 | 80.497 | 139.836 |
| ITALIA | 49.944 | 82.825 | 33.485 | 60.188 | 22.234 | 33.758 | 11.575 | 19.225 |
| REINO UNIDO | 88.119 | 171.458 | 75.465 | 145.967 | 31.520 | 46.658 | 18.837 | 29.190 |
| IRLANDA | 4.674 | 10.192 | 3.971 | 8.553 | 1.809 | 3.118 | 1.261 | 2.261 |
| DINAMARCA | 9.589 | 27.001 | 7.444 | 21.849 | 4.281 | 7.349 | 2.578 | 4.584 |
| GRECIA | 17 | 29 | 12 | 21 | 2 | 2 | 1 | 1 |
| PORTUGAL | 5.171 | 8.805 | 2.573 | 5.305 | 1.969 | 3.288 | 802 | 1.462 |
| BÉLGICA | 33.016 | 67.970 | 24.062 | 52.305 | 17.238 | 27.687 | 10.009 | 17.304 |
| LUXEMBURGO | 736 | 1.701 | 749 | 1.984 | 404 | 760 | 313 | 666 |
| SUECIA | 22.662 | 57.639 | 15.465 | 40.082 | 15.985 | 26.015 | 9.339 | 15.492 |
| FINLANDIA | 15.114 | 32.913 | 11.376 | 24.578 | 6.929 | 9.206 | 4.045 | 5.417 |
| AUSTRIA | 17.497 | 33.548 | 14.804 | 28.916 | 9.037 | 14.114 | 6.387 | 9.889 |
| MALTA | 664 | 1.152 | 510 | 957 | 508 | 898 | 328 | 660 |
| ESTONIA | 3.994 | 8.350 | 2.259 | 5.660 | 1.206 | 1.838 | 866 | 1.414 |
| LETONIA | 7.295 | 13.889 | 3.942 | 8.271 | 1.554 | 2.655 | 422 | 639 |
| LITUANIA | 6.330 | 13.534 | 4.488 | 9.212 | 864 | 2.122 | 611 | 1.442 |
| POLONIA | 68.936 | 133.575 | 44.056 | 87.129 | 22.726 | 36.074 | 11.810 | 19.051 |
| REPÚBLICA CHECA | 24.452 | 46.405 | 14.569 | 29.374 | 9.365 | 14.059 | 4.807 | 7.597 |
| ESLOVAQUIA | 6.695 | 11.962 | 4.355 | 7.983 | 2.031 | 3.149 | 1.194 | 1.876 |
| HUNGRÍA | 6.529 | 11.426 | 4.897 | 8.558 | 1.183 | 1.862 | 1.102 | 1.591 |
| RUMANÍA | 2.631 | 4.038 | 1.705 | 2.835 | 1.374 | 2.053 | 954 | 1.462 |
| BULGARIA | 470 | 677 | 480 | 653 | 197 | 276 | 137 | 191 |
| ESLOVENIA | 8.554 | 12.732 | 6.698 | 9.808 | 3.912 | 5.351 | 2.619 | 3.628 |
| CROACIA | 5.093 | 6.288 | 3.430 | 4.243 | 3.445 | 4.293 | 2.167 | 2.723 |
| CHIPRE | 192 | 547 | 173 | 581 | 73 | 247 | 65 | 294 |
| TOTAL UE | 933.917 | 1.923.427 | 671.933 | 1.400.738 | 439.359 | 719.676 | 252.955 | 428.855 |
| NORUEGA | 12.712 | 30.075 | 10.287 | 26.717 | 9.669 | 12.146 | 7.000 | 8.817 |
| SUIZA | 20.013 | 44.222 | 18.551 | 42.310 | 10.298 | 17.677 | 7.361 | 13.020 |
| RESTO DE EUROPA | 5.872 | 8.964 | 3.785 | 5.851 | 1.830 | 2.226 | 1.209 | 1.484 |
| TOTAL EUROPA | 972.515 | 2.006.688 | 704.555 | 1.475.616 | 461.157 | 751.726 | 268.525 | 452.176 |
| EEUU | 2.907 | 12.676 | 3.141 | 14.057 | 339 | 397 | 372 | 444 |
| CANADA | 11.281 | 32.617 | 11.948 | 34.877 | 4.744 | 9.026 | 3.746 | 6.945 |
| BRASIL | 9.694 | 13.530 | 6.958 | 10.043 | 5.822 | 8.206 | 3.991 | 5.763 |
| UNIÓN EMIRATOS ARABES | 3.855 | 5.104 | 3.554 | 4.916 | 1.803 | 2.099 | 1.173 | 1.392 |
| CHINA | 8.668 | 8.777 | 9.905 | 10.018 | 8.499 | 8.608 | 9.609 | 9.722 |
| RESTO DEL MUNDO | 12.055 | 16.022 | 10.722 | 14.732 | 7.051 | 8.302 | 5.408 | 6.483 |
| T O T A L | 1.020.976 | 2.095.413 | 750.782 | 1.564.258 | 489.415 | 788.363 | 292.824 | 482.925 |

Fuente: Elaboración propia a partir de la base de datos DataComex del Ministerio de Industria, Comercio y Turismo. Datos provisionales.

3. COMERCIO EXTERIOR AGROALIMENTARIO

3.3 Destinos de las exportaciones cítricas de la Comunitat Valenciana (Toneladas y miles de euros)

| DESTINOS | MANDARINAS | | | | LIMONES | | | |
|-----------------------|------------------|-----------------------------------|------------------|-----------------------------------|------------------|-----------------------------------|------------------|-----------------------------------|
| | PESO | | VALOR | | PESO | | VALOR | |
| | Enero-Marzo 2019 | Total acumulado Campaña 2018/2019 | Enero-Marzo 2019 | Total acumulado Campaña 2018/2019 | Enero-Marzo 2019 | Total acumulado Campaña 2018/2019 | Enero-Marzo 2019 | Total acumulado Campaña 2018/2019 |
| FRANCIA | 78.051 | 209.160 | 72.502 | 174.028 | 5.997 | 15.088 | 5.407 | 16.097 |
| HOLANDA | 22.286 | 61.451 | 22.515 | 56.268 | 2.806 | 5.057 | 2.729 | 5.514 |
| ALEMANIA | 137.262 | 362.014 | 104.969 | 256.111 | 12.914 | 28.346 | 14.873 | 35.070 |
| ITALIA | 21.961 | 38.430 | 17.895 | 31.793 | 4.968 | 9.537 | 3.469 | 8.389 |
| REINO UNIDO | 45.766 | 105.075 | 46.208 | 96.837 | 9.576 | 18.185 | 9.553 | 18.881 |
| IRLANDA | 2.346 | 6.217 | 2.273 | 5.460 | 395 | 632 | 354 | 676 |
| DINAMARCA | 3.999 | 16.844 | 3.290 | 13.652 | 985 | 2.335 | 1.279 | 3.048 |
| GRECIA | 15 | 27 | 11 | 20 | 0 | 0 | 0 | 0 |
| PORTUGAL | 1.897 | 3.114 | 1.122 | 1.881 | 799 | 1.721 | 318 | 1.503 |
| BÉLGICA | 14.767 | 38.574 | 13.272 | 33.488 | 748 | 1.360 | 600 | 1.256 |
| LUXEMBURGO | 240 | 702 | 320 | 964 | 82 | 210 | 105 | 322 |
| SUECIA | 4.556 | 27.936 | 4.201 | 20.824 | 1.973 | 3.472 | 1.798 | 3.539 |
| FINLANDIA | 7.512 | 22.650 | 6.786 | 18.255 | 512 | 801 | 440 | 731 |
| AUSTRIA | 7.919 | 18.330 | 7.855 | 17.762 | 469 | 1.021 | 471 | 1.156 |
| MALTA | 146 | 240 | 176 | 282 | 4 | 8 | 3 | 9 |
| ESTONIA | 1.554 | 5.275 | 1.247 | 4.096 | 1.155 | 1.158 | 89 | 92 |
| LETONIA | 4.039 | 9.501 | 3.057 | 7.140 | 1.525 | 1.535 | 345 | 357 |
| LITUANIA | 4.749 | 10.636 | 3.377 | 7.233 | 611 | 653 | 411 | 434 |
| POLONIA | 41.079 | 89.978 | 28.804 | 62.766 | 4.552 | 6.788 | 3.049 | 4.827 |
| REPÚBLICA CHECA | 13.053 | 29.725 | 8.258 | 19.709 | 1.737 | 2.298 | 1.297 | 1.847 |
| ESLOVAQUIA | 3.606 | 7.490 | 2.386 | 5.057 | 921 | 1.187 | 676 | 951 |
| HUNGRÍA | 4.347 | 7.934 | 2.943 | 5.299 | 850 | 1.386 | 735 | 1.459 |
| RUMANÍA | 1.108 | 1.818 | 651 | 1.254 | 142 | 160 | 95 | 114 |
| BULGARIA | 273 | 401 | 342 | 462 | 0 | 0 | 0 | 0 |
| ESLOVENIA | 3.299 | 5.711 | 2.894 | 4.683 | 1.232 | 1.520 | 1.113 | 1.395 |
| CROACIA | 889 | 1.117 | 607 | 760 | 757 | 872 | 655 | 757 |
| CHIPRE | 119 | 301 | 108 | 288 | 0 | 0 | 0 | 0 |
| TOTAL UE | 426.840 | 1.080.652 | 358.069 | 846.374 | 55.711 | 105.329 | 49.861 | 108.425 |
| NORUEGA | 1.934 | 16.464 | 2.175 | 16.380 | 1.066 | 1.381 | 1.068 | 1.434 |
| SUIZA | 7.995 | 23.181 | 9.409 | 25.316 | 1.462 | 2.941 | 1.558 | 3.594 |
| RESTO DE EUROPA | 2.779 | 5.464 | 1.797 | 3.582 | 1.226 | 1.236 | 754 | 761 |
| TOTAL EUROPA | 439.547 | 1.125.761 | 371.450 | 891.652 | 59.465 | 110.887 | 53.242 | 114.213 |
| EEUU | 112 | 8.489 | 112 | 9.282 | 2.455 | 3.789 | 2.657 | 4.331 |
| CANADA | 3.532 | 16.099 | 5.090 | 19.438 | 2.882 | 7.370 | 3.001 | 8.383 |
| BRASIL | 3.200 | 4.373 | 2.323 | 3.332 | 626 | 859 | 601 | 859 |
| UNIÓN EMIRATOS ARABES | 1.735 | 2.604 | 2.099 | 3.177 | 317 | 400 | 280 | 345 |
| CHINA | 169 | 169 | 296 | 296 | 0 | 0 | 0 | 0 |
| RESTO DEL MUNDO | 3.967 | 6.587 | 4.318 | 7.150 | 919 | 949 | 894 | 939 |
| T O T A L | 452.262 | 1.164.082 | 385.687 | 934.327 | 66.664 | 124.254 | 60.676 | 129.071 |

Fuente: Elaboración propia a partir de la base de datos DataComex del Ministerio de Industria, Comercio y Turismo. Datos provisionales.

4. NORMATIVA AGROALIMENTARIA

PAC: Ayudas directas y al desarrollo rural

Normativa europea:

- Reglamento Delegado (UE) 2019/94 de la Comisión, de 30 de octubre de 2018, que modifica el Reglamento Delegado (UE) n.º 807/2014, que completa el Reglamento (UE) n.º 1305/2013 del Parlamento Europeo y del Consejo, relativo a la ayuda al desarrollo rural a través del Fondo Europeo Agrícola de Desarrollo Rural (Feader), e introduce disposiciones transitorias: DOUE L19, 22/1/2019
- Dictamen n.º 7/2018 del Tribunal de Cuentas relativo a las propuestas de Reglamentos de la Comisión en relación con la política agrícola común para el período posterior a 2020: DOUE C41, 1/2/2019

Normativa estatal:

- Real Decreto 2/2019, de 11 de enero, por el que se modifican las bases reguladoras de la concesión de ayudas a la integración asociativa y la dinamización industrial, establecidas en el Real Decreto 1010/2015, de 6 de noviembre; el Real Decreto 126/2016, de 1 de abril; el Real Decreto 197/2016, de 13 de mayo; el Real Decreto 254/2016, de 10 de junio y el Real Decreto 312/2016, de 29 de julio, en el marco del Programa Nacional de Desarrollo Rural 2014-2020: BOE 12/1/2019

Normativa autonómica:

- Orden 30/2018, de 19 de diciembre, de la Conselleria de Agricultura, Medio Ambiente, Cambio Climático y Desarrollo Rural, por la que se establecen las bases reguladoras para la concesión de ayudas para el control de vegetación natural, mediante aprovechamiento ganadero extensivo, en zonas estratégicas ligadas a la prevención de incendios en el marco del programa de desarrollo rural 2014-2010 de la Comunitat Valenciana: DOGV 14/1/2019

Otras ayudas al sector agrario

Normativa europea:

- Reglamento (UE) 2019/289 de la Comisión, de 19 de febrero de 2019, que modifica el Reglamento (UE) n.º 702/2014, por el que se declaran determinadas categorías de ayuda en los sectores agrícola y forestal y en zonas rurales compatibles con el mercado interior en aplicación de los artículos 107 y 108 del Tratado de Funcionamiento de la Unión Europea: DOUE L48, 20/2/2019

Normativa estatal:

- Real Decreto 77/2019, de 22 de febrero, por el que se modifica el Real Decreto 511/2017, de 22 de mayo, por el que se desarrolla la aplicación en España de la normativa de la Unión Europea en relación con el programa escolar de consumo de frutas, hortalizas y leche: BOE 19/3/2019

Normativa autonómica:

- Decreto 14/2019, de 8 de febrero, del Consell, de aprobación de las bases reguladoras y de concesión de ayudas para combatir las plagas y enfermedades de los cultivos afectados por la tormenta del día 1 de julio de 2018, en las comarcas de La Ribera Alta y La Ribera Baixa: DOGV 13/2/2019

Pesca y acuicultura

Normativa europea:

- Reglamento (UE) 2019/124 del Consejo, de 30 de enero de 2019, por el que se establecen, para 2019, las posibilidades de pesca para determinadas poblaciones y grupos de poblaciones de peces, aplicables en aguas de la Unión y, en el caso de los buques pesqueros de la Unión, en determinadas aguas no pertenecientes a la Unión: [DOUE L29, 31/1/2019](#)
- Reglamento (UE) 2019/472 del Parlamento Europeo y del Consejo, de 19 de marzo de 2019, por el que se establece un plan plurianual para las poblaciones pescadas en las aguas occidentales y aguas adyacentes, así como para las pesquerías que explotan estas poblaciones, se modifican los Reglamentos (UE) 2016/1139 y (UE) 2018/973 y se derogan los Reglamentos (CE) n.º 811/2004, (CE) n.º 2166/2005, (CE) n.º 388/2006, (CE) n.º 509/2007 y (CE) n.º 1300/2008 del Consejo: [DOUE L83, 25/3/2019](#)
- Reglamento (UE) 2019/473 del Parlamento Europeo y del Consejo, de 19 de marzo de 2019, sobre la Agencia Europea de Control de la Pesca: [DOUE L83, 25/3/2019](#)
- Reglamento (UE) 2019/529 del Consejo, de 28 de marzo de 2019, por el que se modifica el Reglamento (UE) 2019/124 en lo que respecta a determinadas posibilidades de pesca: [DOUE L88, 29/3/2019](#)

Normativa estatal:

- Real Decreto 46/2019, de 8 de febrero, por el que se regula la pesquería de atún rojo en el Atlántico Oriental y el Mediterráneo: [BOE 9/1/2019](#)
- Orden APA/102/2019, de 23 de enero, por la que se regula la reserva marina de interés pesquero de la Isla de Tabarca, y se definen su delimitación y usos permitidos: [BOE 7/2/2019](#) (Corrección de errores: [BOE 5/3/2019](#))
- Resolución de 8 de febrero de 2019, de la Secretaría General de Pesca, por la que se publica la actualización del censo unificado de palangre de superficie: [BOE 21/2/2019](#)
- Resolución de 11 de febrero de 2019, de la Secretaría General de Pesca, por la que se publica el listado de puertos designados conforme a la Orden APM/1057/2017, de 30 de octubre, por la que se modifica la Orden AAA/658/2014, de 22 de abril, por la que se regula la pesca con arte de palangre de superficie de especies altamente migratorias: [BOE 5/3/2019](#)
- Resolución de 18 de febrero de 2019, de la Dirección General de Ordenación Pesquera y Acuicultura, por la que se publican los coeficientes de conversión a aplicar por la flota pesquera operativa española: [BOE 5/3/2019](#)
- Orden APA/247/2019, de 5 de marzo, por la que se modifica la Orden AAA/661/2016, de 3 de abril, por la que se establecen criterios de desembarque de besugo capturado en aguas de la Unión y aguas internacionales de las zonas VI, VII y VIII del Consejo Internacional para la Exploración del Mar (CIEM) y se regula la aplicación del Reglamento (UE) 2018/2025 del Consejo, de 17 de diciembre de 2018, por el que se fijan para los buques pesqueros de la Unión las posibilidades de pesca en 2019 y 2020 de determinadas poblaciones de peces de aguas profundas: [BOE 7/3/2019](#)
- Real Decreto 79/2019, de 22 de febrero, por el que se regula el informe de compatibilidad y se establecen los criterios de compatibilidad con las estrategias marinas: [BOE 23/2/2019](#)

Normativa autonómica:

- Orden 29/2018, de 18 de diciembre, de la Conselleria de Agricultura, Medio Ambiente, Cambio Climático y Desarrollo Rural, por la que se establecen las bases reguladoras para la

concesión de ayudas a las organizaciones profesionales del sector de los productos de la pesca y de la acuicultura de la Comunitat Valenciana: [DOGV 14/1/2019](#)

- Decreto 25/2019, de 22 de febrero, del Consell, de creación del Consejo asesor de pesca y acuicultura de la Comunitat Valenciana: [DOGV 4/3/2019](#)
- Orden 6/2019, de 25 de febrero, de la consellera de Agricultura, Medio Ambiente, Cambio Climático y Desarrollo Rural, sobre elecciones en cofradías de pescadores y pescadores, y sus federaciones provinciales pertenecientes al ámbito territorial de la Comunitat Valenciana: [DOGV 4/3/2019](#)

Ganadería, sanidad y bienestar de los animales

Normativa europea:

- Reglamento (UE) 2019/4 del Parlamento Europeo y del Consejo, de 11 de diciembre de 2018, relativo a la fabricación, la comercialización y el uso de piensos medicamentosos, por el que se modifica el Reglamento (CE) n.º 183/2005 del Parlamento Europeo y del Consejo y se deroga la Directiva 90/167/CEE del Consejo: [DOUE L4, 7/1/2019](#)
- Reglamento (UE) 2019/6 del Parlamento Europeo y del Consejo, de 11 de diciembre de 2018, sobre medicamentos veterinarios y por el que se deroga la Directiva 2001/82/CE: [DOUE L4, 7/1/2019](#)
- Decisión de Ejecución (UE) 2019/65 de la Comisión, de 14 de enero de 2019, por la que se modifican los anexos I y II de la Decisión 2003/467/CE en lo que respecta al estatuto de oficialmente indemnes de tuberculosis y oficialmente indemnes de brucelosis y el anexo II de la Decisión 93/52/CEE en lo que respecta al estatuto de oficialmente indemnes de brucelosis (*Brucella melitensis*) de determinadas regiones de España: [DOUE L13, 16/1/2019](#)
- Reglamento (UE) 2019/319 de la Comisión, de 6 de febrero de 2019, que modifica el anexo IX del Reglamento (CE) n.º 999/2001 del Parlamento Europeo y del Consejo y el anexo XV del Reglamento (UE) n.º 142/2011 de la Comisión en cuanto a la certificación sanitaria para la importación en la Unión por lo que se refiere a las encefalopatías espongiiformes transmisibles: [DOUE L61, 28/2/2019](#)

Normativa estatal:

- Resolución de 20 de septiembre de 2018, de la Dirección General de Producciones y Mercados Agrarios, por la que se publica la de 29 de agosto de 2018, por la que se aprueba las reglamentaciones específicas de los libros genealógicos y los programas de mejora de las razas Cunícolas Gigante de España y Antiguo Pardo Español: [BOE 15/2/2019](#)
- Resolución de 20 de septiembre de 2018, de la Dirección General de Producciones y Mercados Agrarios, por la que se publica la de 9 de agosto de 2018, por la que se aprueba la reglamentación específica del libro genealógico y el programa de mejora de la raza aviar Gallina Castellana Negra: [BOE 15/2/2019](#)
- Real Decreto 45/2019, de 8 de febrero, por el que se establecen las normas zootécnicas aplicables a los animales reproductores de raza pura, porcinos reproductores híbridos y su material reproductivo, se actualiza el Programa nacional de conservación, mejora y fomento de las razas ganaderas y se modifican los Reales Decretos 558/2001, de 25 de mayo; 1316/1992, de 30 de octubre; 1438/1992, de 27 de noviembre; y 1625/2011, de 14 de noviembre: [BOE 1/3/2019](#)
- Real Decreto 95/2019, de 1 de marzo, por el que se establecen las condiciones de contratación en el sector lácteo y se regula el reconocimiento de las organizaciones de

productores y de las organizaciones interprofesionales en el sector, y por el que se modifican varios reales decretos de aplicación al sector lácteo: [BOE 2/3/2019](#)

Normativa autonómica:

- Resolución de 11 de enero de 2019, del director general de Agricultura, Ganadería y Pesca, por la que se aprueba el Plan anual zoonosanitario para 2019 de la Comunitat Valenciana y otras actuaciones complementarias: [DOGV 21/1/2019](#)

Alimentación animal: autorización de aditivos para piensos

Normativa europea:

- Reglamento de Ejecución (UE) 2019/10 de la Comisión, de 3 de enero de 2019, relativo a la autorización de un preparado de mezcla natural de illita, montmorillonita y caolinita como aditivo para la alimentación animal para todas las especies animales: [DOUE L2, 4/1/2019](#)
- Reglamento de Ejecución (UE) 2019/11 de la Comisión, de 3 de enero de 2019, relativo a la autorización del preparado de *Enterococcus faecium* NCIMB 10415 como aditivo para la alimentación de cerdas, lechones lactantes, lechones destetados y cerdos de engorde, y por el que se modifican los Reglamentos (CE) n.º 252/2006, (CE) n.º 943/2005 y (CE) n.º 1200/2005: [DOUE L2, 4/1/2019](#)
- Reglamento de Ejecución (UE) 2019/12 de la Comisión, de 3 de enero de 2019, relativo a la autorización de L-arginina como aditivo en piensos para todas las especies animales: [DOUE L2, 4/1/2019](#)
- Reglamento de Ejecución (UE) 2019/8 de la Comisión, de 3 de enero de 2019, relativo a la autorización del análogo hidroxilado de la metionina y su sal cálcica como aditivo en los piensos para todas las especies animales: [DOUE L2, 4/1/2019](#)
- Reglamento de Ejecución (UE) 2019/9 de la Comisión, de 3 de enero de 2019, relativo a la autorización de la betaína anhidra como aditivo para alimentación animal destinado a animales productores de alimentos, excepto los conejos: [DOUE L2, 4/1/2019](#)
- Reglamento de Ejecución (UE) 2019/49 de la Comisión, de 4 de enero de 2019, relativo a la autorización de selenito de sodio, selenito de sodio granulado recubierto y L-selenometionina de zinc como aditivos en los piensos para todas las especies animales: [DOUE L10, 14/1/2019](#)
- Reglamento de Ejecución (UE) 2019/138 de la Comisión, de 29 de enero de 2019, por el que se modifican los Reglamentos (CE) n.º 1356/2004, (CE) n.º 1464/2004, (CE) n.º 786/2007, (CE) n.º 971/2008, (UE) n.º 1118/2010, (UE) n.º 169/2011 y los Reglamentos de Ejecución (UE) n.º 888/2011 y (UE) n.º 667/2013 en lo que respecta al nombre del titular de la autorización de aditivos para piensos: [DOUE L26, 30/1/2019](#)
- Reglamento de Ejecución (UE) 2019/144 de la Comisión, de 28 de enero de 2019, relativo a la autorización de un preparado de 3-fitasa producida por *Komagataella pastoris* (CECT 13094) como aditivo en piensos destinados a pollitas criadas para puesta y especies menores de aves de corral criadas para engorde, puesta o reproducción: [DOUE L27, 31/1/2019](#)
- Reglamento de Ejecución (UE) 2019/146 de la Comisión, de 30 de enero de 2019, por el que se modifica el Reglamento de Ejecución (UE) 2015/502, relativo a la autorización del preparado de *Saccharomyces cerevisiae* NCYC R 404 como aditivo en la alimentación de vacas lecheras: [DOUE L27, 31/1/2019](#)
- Reglamento de Ejecución (UE) 2019/454 de la Comisión, de 20 de marzo de 2019, relativo a la autorización de preparados de alfa-amilasa de *Bacillus amyloliquefaciens* DSM 9553, *Bacillus amyloliquefaciens* NCIMB 30251, o *Aspergillus oryzae* ATCC SD-5374, así como

de un preparado de endo-1,4-beta-glucanasa de *Trichoderma reesei* ATCC PTA-10001 como aditivos para ensilaje destinados a todas las especies animales: [DOUE L79, 21/3/2019](#)

Calidad y sanidad de los vegetales

Normativa europea:

- Reglamento de Ejecución (UE) 2019/66 de la Comisión, de 16 de enero de 2019, relativo a las normas sobre disposiciones prácticas uniformes para la realización de controles oficiales de los vegetales, los productos vegetales y otros objetos destinados a comprobar el cumplimiento de las normas de la Unión relativas a las medidas de protección contra las plagas de los vegetales aplicables a dichas mercancías: [DOUE L15, 17/1/2019](#)
- Directiva de Ejecución (UE) 2019/114 de la Comisión, de 24 de enero de 2019, que modifica las Directivas 2003/90/CE y 2003/91/CE por las que se establecen disposiciones de aplicación a los fines del artículo 7 de la Directiva 2002/53/CE del Consejo y del artículo 7 de la Directiva 2002/55/CE del Consejo, respectivamente, en lo que concierne a los caracteres que los exámenes deben analizar como mínimo y las condiciones mínimas para examinar determinadas variedades de especies de plantas agrícolas y hortícolas: [DOUE L23, 25/1/2019](#)
- Decisión de Ejecución (UE) 2019/119 de la Comisión, de 24 de enero de 2019, por la que se modifica la Directiva 2002/56/CE del Consejo en lo que concierne a la fecha establecida en su artículo 21, apartado 3, hasta la cual se autoriza a los Estados miembros a prorrogar la validez de las decisiones relativas a la equivalencia de las patatas de siembra procedentes de terceros países: [DOUE L24, 28/1/2019](#)
- Decisión de Ejecución (UE) 2019/120 de la Comisión, de 24 de enero de 2019, por la que se modifica la Directiva 2008/90/CE del Consejo a fin de prorrogar la excepción relativa a las condiciones de importación de materiales de multiplicación de frutales y plántones de frutal destinados a la producción frutícola procedentes de terceros países: [DOUE L24, 28/1/2019](#)
- Decisión de Ejecución (UE) 2019/160 de la Comisión, de 24 de enero de 2019, por la que se establece una excepción temporal a las condiciones establecidas en las Directivas 66/401/CEE y 66/402/CEE del Consejo aplicables a las semillas certificadas: [DOUE L31, 1/2/2019](#)
- Decisión de Ejecución (UE) 2019/449 de la Comisión, de 18 de marzo de 2019, que modifica la Decisión de Ejecución (UE) 2016/715, por la que se establecen medidas respecto a determinados frutos originarios de determinados terceros países para prevenir la introducción y propagación en la Unión del organismo nocivo *Phyllosticta citricarpa* (McAlpine) Van der Aa: [DOUE L77, 20/3/2019](#)
- Directiva de Ejecución (UE) 2019/523 de la Comisión, de 21 de marzo de 2019, por la que se modifican los anexos I a V de la Directiva 2000/29/CE del Consejo, relativa a las medidas de protección contra la introducción en la Comunidad de organismos nocivos para los vegetales o productos vegetales y contra su propagación en el interior de la Comunidad: [DOUE L86, 28/3/2019](#)
- Reglamento de Ejecución (UE) 2019/530 de la Comisión, de 27 de marzo de 2019, por el que se designan laboratorios de referencia de la Unión Europea, en lo que respecta a las plagas de los vegetales, para los insectos y los ácaros, los nematodos, las bacterias, los hongos y los oomicetos, y los virus, los viroides y los fitoplasmas: [DOUE L88, 29/3/2019](#)

Normativa estatal:

- Orden APA/63/2019, de 23 de enero, por la que se aprueba el primer Plan de Actuación del Programa Nacional de Conservación y Utilización Sostenible de los Recursos Fitogenéticos para la Agricultura y la Alimentación (2018-2022): [BOE 31/1/2019](#)

Normativa autonómica:

- Acuerdo de 22 de marzo de 2019, del Consell, por el que se aprueban medidas para limitar la polinización cruzada entre plantaciones de cítricos: [DOGV 23/3/2019](#)

Registro de variedades vegetales comerciales

Normativa estatal:

- Orden APA/1456/2018, de 28 de diciembre, por la que se dispone la inclusión de diversas variedades de distintas especies en el Registro de Variedades Comerciales: [BOE 18/1/2019](#)
- Orden APA/88/2019, de 16 de enero, por la que se dispone la concesión de títulos de obtención vegetal en el Registro de Variedades Protegidas: [BOE 4/2/2019](#)
- Orden APA/183/2019, de 15 de febrero, por la que se dispone la inclusión de diversas variedades de distintas especies en el Registro de Variedades Comerciales: [BOE 26/2/2019](#)
- Orden APA/306/2019, de 12 de marzo, por la que se dispone el cambio de denominación de variedades incluidas en el Registro de Variedades Comerciales: [BOE 19/3/2019](#)
- Orden APA/307/2019, de 12 de marzo, por la que se dispone la inclusión de diversas variedades de distintas especies en el Registro de Variedades Comerciales: [BOE 19/3/2019](#)

Catálogo común de variedades de especies vegetales

Normativa europea:

- Catálogo común de variedades de especies de plantas agrícolas — Trigésima séptima edición integral: [DOUE C13, 11/1/2019](#)
- Catálogo común de variedades de especies de plantas agrícolas — Primer suplemento a la trigésima séptima edición integral: [DOUE C64, 18/2/2019](#)
- Catálogo común de variedades de especies de plantas hortícolas — Primer suplemento a la trigésima séptima edición integral: [DOUE C71, 25/2/2019](#)
- Catálogo común de variedades de especies de plantas agrícolas — Segundo suplemento de la trigésima séptima edición integral: [DOUE C81, 4/3/2019](#)
- Catálogo común de variedades de especies de plantas hortícolas — Segundo suplemento de la trigésima séptima edición integral: [DOUE C98, 14/3/2019](#)
- Catálogo común de variedades de especies de plantas agrícolas — Tercer suplemento de la trigésima séptima edición integral: [DOUE C113, 25/3/2019](#)

Productos fitosanitarios y biocidas: Aprobación de sustancias activas y básicas

Normativa europea:

- Reglamento de Ejecución (UE) 2019/139 de la Comisión, de 29 de enero de 2019, por el que se aprueba la sustancia activa *Beauveria bassiana* cepa IMI389521 con arreglo al Reglamento (CE) n.º 1107/2009 del Parlamento Europeo y del Consejo, relativo a la comercialización de productos fitosanitarios, y se modifica el anexo del Reglamento de Ejecución (UE) n.º 540/2011 de la Comisión: [DOUE L26, 30/1/2019](#)

- Reglamento de Ejecución (UE) 2019/147 de la Comisión, de 30 de enero de 2019, por el que se aprueba la sustancia activa *Beauveria bassiana* cepa PPRI 5339 con arreglo al Reglamento (CE) n.º 1107/2009 del Parlamento Europeo y del Consejo, relativo a la comercialización de productos fitosanitarios, y se modifica el anexo del Reglamento de Ejecución (UE) n.º 540/2011 de la Comisión: [DOUE L27, 31/1/2019](#)
- Reglamento de Ejecución (UE) 2019/149 de la Comisión, de 30 de enero de 2019, por el que se modifica los Reglamentos de Ejecución (UE) 2015/1108 y (UE) n.º 540/2011 en lo que se refiere a las condiciones de uso del vinagre como sustancia básica: [DOUE L27, 31/1/2019](#)
- Reglamento de Ejecución (UE) 2019/151 de la Comisión, de 30 de enero de 2019, por el que se renueva la aprobación de la sustancia activa *Clonostachys rosea*, cepa J1446, como sustancia activa de bajo riesgo, de conformidad con el Reglamento (CE) n.º 1107/2009 del Parlamento Europeo y del Consejo, relativo a la comercialización de productos fitosanitarios, y se modifica el anexo del Reglamento de Ejecución (UE) n.º 540/2011 de la Comisión: [DOUE L27, 31/1/2019](#)
- Reglamento de Ejecución (UE) 2019/158 de la Comisión, de 31 de enero de 2019, por el que se renueva la aprobación de la sustancia activa metoxifenoza como candidata a la sustitución, de conformidad con el Reglamento (CE) n.º 1107/2009 del Parlamento Europeo y del Consejo, relativo a la comercialización de productos fitosanitarios, y se modifica el anexo del Reglamento de Ejecución (UE) n.º 540/2011 de la Comisión: [DOUE L31, 1/2/2019](#)
- Reglamento de Ejecución (UE) 2019/168 de la Comisión, de 31 de enero de 2019, por el que se modifica el Reglamento (UE) n.º 540/2011 en lo relativo a la prórroga de los períodos de aprobación de las sustancias activas abamectina, *Bacillus subtilis* (Cohn 1872), cepa QST 713, *Bacillus thuringiensis* subsp. aizawai, *Bacillus thuringiensis* subsp. israeliensis, *Bacillus thuringiensis* subsp. kurstaki, *Beauveria bassiana*, benfluralina, ciprodinil, clodinafop, clopiralida, *Cydia pomonella* Granulovirus (CpGV), diclorprop-P, epoxiconazol, fenpiroximato, fluazinam, flutolanilo, fosetil, *Lecanicillium muscarium*, mepanipirima, mepicuat, *Metarhizium anisopliae* var. anisopliae, metconazol, metrafenona, *Phlebiopsis gigantea*, pirimetanil, pirimicarb, *Pseudomonas chlororaphis*, cepa MA 342, *Pythium oligandrum*, rimsulfurona, spinosad, *Streptomyces* K61, tiacloprid, tolclofós-metilo, *Trichoderma asperellum*, *Trichoderma atroviride*, *Trichoderma gamsii*, *Trichoderma harzianum*, triclopir, trinexapac, triticonazol, *Verticillium albo-atrum* y ziram: [DOUE L33, 5/2/2019](#)
- Reglamento de Ejecución (UE) 2019/337 de la Comisión, de 27 de febrero de 2019, por el que se aprueba la sustancia activa mefentrifluconazol, con arreglo al Reglamento (CE) n.º 1107/2009 del Parlamento Europeo y del Consejo, relativo a la comercialización de productos fitosanitarios, y se modifica el anexo del Reglamento de Ejecución (UE) n.º 540/2011 de la Comisión: [DOUE L60, 28/2/2019](#)
- Reglamento de Ejecución (UE) 2019/423 de la Comisión, de 13 de marzo de 2019, por el que se concede una autorización de la Unión para la familia de biocidas «Teat disinfectants biocidal product family of Novadan»: [DOUE L74, 18/3/2019](#)
- Reglamento de Ejecución (UE) 2019/481 de la Comisión, de 22 de marzo de 2019, por el que se aprueba la sustancia activa flutianilo, con arreglo al Reglamento (CE) n.º 1107/2009 del Parlamento Europeo y del Consejo, relativo a la comercialización de productos fitosanitarios, y se modifica el anexo del Reglamento de Ejecución (UE) n.º 540/2011 de la Comisión: [DOUE L82, 25/3/2019](#)

Sistemas de producción

Normativa europea:

- Reglamento de Ejecución (UE) 2019/39 de la Comisión, de 10 de enero de 2019, que modifica el Reglamento (CE) n.º 1235/2008, por el que se establecen las disposiciones de aplicación del Reglamento (CE) n.º 834/2007 del Consejo en lo que se refiere a las importaciones de productos ecológicos procedentes de terceros países: [DOUE L9, 11/1/2019](#)
- Informe Especial n.º 4/2019 — El sistema de control de productos ecológicos ha mejorado, pero persisten algunas dificultades: [DOUE C100, 15/3/2019 \(Informe\)](#)
- Reglamento de Ejecución (UE) 2019/446 de la Comisión, de 19 de marzo de 2019, que modifica y corrige el Reglamento (CE) n.º 1235/2008, por el que se establecen las disposiciones de aplicación del Reglamento (CE) n.º 834/2007 del Consejo en lo que se refiere a las importaciones de productos ecológicos procedentes de terceros países: [DOUE L77, 20/3/2019](#)

Calidad y seguridad de los alimentos

Normativa europea:

- Reglamento (UE) 2019/37 de la Comisión, de 10 de enero de 2019, que modifica y corrige el Reglamento (UE) n.º 10/2011, sobre materiales y objetos plásticos destinados a entrar en contacto con alimentos: [DOUE L9, 11/1/2019](#)
- Informe Especial n.º 2/2019 — «Peligros químicos en nuestros alimentos: la política de seguridad alimentaria de la UE nos protege, pero se enfrenta a dificultades»: [DOUE L16, 18/1/2019 \(Informe\)](#)
- Decisión de Ejecución (UE) 2019/300 de la Comisión, de 19 de febrero de 2019, por la que se establece un plan general para la gestión de crisis en el ámbito de la seguridad de los alimentos y los piensos: [DOUE L50, 21/2/2019](#)
- Reglamento Delegado (UE) 2019/428 de la Comisión, de 12 de julio de 2018, que modifica el Reglamento de Ejecución (UE) n.º 543/2011 en lo que atañe a las normas de comercialización en el sector de las frutas y hortalizas: [DOUE L75, 19/3/2019](#)

Alimentación: Autorización aditivos y otros componentes de los alimentos

Normativa europea:

- Reglamento (UE) 2019/36 de la Comisión, de 10 de enero de 2019, por el que se modifica el anexo I del Reglamento (CE) n.º 1334/2008 del Parlamento Europeo y del Consejo en lo que se refiere a la sustancia N-(2-metilciclohexil)-2,3,4,5,6-pentafluorobenzamida: [DOUE L9, 11/1/2019](#)
- Reglamento de Ejecución (UE) 2019/111 de la Comisión, de 24 de enero de 2019, relativo a la autorización del extracto de lúpulo (*Humulus lupulus* L., flos) como aditivo en la alimentación de lechones destetados, cerdos de engorde y especies porcinas menores destetadas y de engorde: [DOUE L23, 25/1/2019](#)

Alimentos y piensos: Limitación de presencia de sustancias activas y residuos

Normativa europea:

- Reglamento (UE) 2019/38 de la Comisión, de 10 de enero de 2019, que modifica los anexos II y V del Reglamento (CE) n.º 396/2005 del Parlamento Europeo y del Consejo por lo que

respecta a los límites máximos de residuos de iprodiona en determinados productos: [DOUE L9, 11/1/2019](#)

- Reglamento (UE) 2019/50 de la Comisión, de 11 de enero de 2019, por el que se modifican los anexos II, III, IV y V del Reglamento (CE) n.º 396/2005 del Parlamento Europeo y del Consejo por lo que respecta a los límites máximos de residuos de clorantraniliprol, clomazona, ciclaniliprol, fenazaquina, fepicoxamida, fluoxastrobina, lambda-cihalotrina, mepicuat, aceite de cebolla, tiacloprid y valifenalato en determinados productos: [DOUE L10, 14/1/2019](#)
- Reglamento (UE) 2019/58 de la Comisión, de 14 de enero de 2019, que modifica los anexos II, III y V del Reglamento (CE) n.º 396/2005 del Parlamento Europeo y del Consejo por lo que respecta a los límites máximos de residuos de linurón en determinados productos: [DOUE L12, 15/1/2019](#)
- Reglamento (UE) 2019/88 de la Comisión, de 18 de enero de 2019, que modifica el anexo II del Reglamento (CE) n.º 396/2005 del Parlamento Europeo y del Consejo por lo que respecta a los límites máximos de residuos de acetamiprid en determinados productos: [DOUE L22, 24/1/2019](#)
- Reglamento (UE) 2019/89 de la Comisión, de 18 de enero de 2019, que modifica los anexos II, III y V del Reglamento (CE) n.º 396/2005 del Parlamento Europeo y del Consejo por lo que respecta a los límites máximos de residuos de bromadiolona, etofenprox, paclobutrazol y penconazol en determinados productos: [DOUE L22, 24/1/2019](#)
- Reglamento (UE) 2019/90 de la Comisión, de 18 de enero de 2019, por el que se modifican los anexos II, III y V del Reglamento (CE) n.º 396/2005 del Parlamento Europeo y del Consejo por lo que respecta a los límites máximos de residuos de bromuconazol, carboxina, óxido de fenbutaestán, fenpirazamina y piridabeno en determinados productos: [DOUE L22, 24/1/2019](#)
- Reglamento (UE) 2019/91 de la Comisión, de 18 de enero de 2019, que modifica los anexos II, III y V del Reglamento (CE) n.º 396/2005 del Parlamento Europeo y del Consejo, por lo que respecta a los límites máximos de residuos de buprofezina, diflubenzurón, etoxisulfurón, ioxinil, molinato, picoxistrobina y tepraloxidim en determinados productos: [DOUE L22, 24/1/2019](#)
- Reglamento de Ejecución (UE) 2019/238 de la Comisión, de 8 de febrero de 2019, por el que se modifica el Reglamento (UE) n.º 37/2010 para clasificar la sustancia ovotransferrina en lo que respecta a su límite máximo de residuos: [DOUE L39, 11/2/2019](#)
- Reglamento de Ejecución (UE) 2019/533 de la Comisión, de 28 de marzo de 2019, relativo a un programa plurianual coordinado de control de la Unión para 2020, 2021 y 2022 destinado a garantizar el respeto de los límites máximos de residuos de plaguicidas en y sobre los alimentos de origen vegetal y animal y a evaluar el grado de exposición de los consumidores a estos residuos: [DOUE L88, 29/3/2019](#)

Autorización de nuevos alimentos

Normativa europea:

- Reglamento de Ejecución (UE) 2019/108 de la Comisión, de 24 de enero de 2019, por el que se autoriza la modificación de las especificaciones del nuevo ingrediente alimentario extracto lipídico de krill antártico (*Euphausia superba*) en virtud del Reglamento (UE) 2015/2283 del Parlamento Europeo y del Consejo y por el que se modifica el Reglamento de Ejecución (UE) 2017/2470: [DOUE L23, 25/1/2019](#)

- Reglamento de Ejecución (UE) 2019/109 de la Comisión, de 24 de enero de 2019, por el que se autoriza una ampliación del uso del aceite de *Schizochytrium* sp. como nuevo alimento con arreglo al Reglamento (UE) 2015/2283 del Parlamento Europeo y del Consejo, y se modifica el Reglamento de Ejecución (UE) 2017/2470: [DOUE L23, 25/1/2019](#)
- Reglamento de Ejecución (UE) 2019/110 de la Comisión, de 24 de enero de 2019, por el que se autoriza una ampliación de los usos del aceite de semilla de *Allanblackia* como nuevo alimento con arreglo al Reglamento (UE) 2015/2283 del Parlamento Europeo y del Consejo y se modifica el Reglamento de Ejecución (UE) 2017/2470 de la Comisión: [DOUE L23, 25/1/2019](#)
- Reglamento de Ejecución (UE) 2019/387 de la Comisión, de 11 de marzo de 2019, por el que se autoriza la ampliación del uso del aceite de *Schizochytrium* sp. (ATCC PTA-9695) como nuevo alimento y la modificación de la denominación y de los requisitos específicos de etiquetado del aceite de *Schizochytrium* sp. (ATCC PTA-9695) con arreglo al Reglamento (UE) 2015/2283 del Parlamento Europeo y del Consejo, y se modifica el Reglamento de Ejecución (UE) 2017/2470 de la Comisión: [DOUE L70, 12/3/2019](#)
- Reglamento de Ejecución (UE) 2019/388 de la Comisión, de 11 de marzo de 2019, por el que se autoriza la modificación de las especificaciones del nuevo alimento 2'-fucosil-lactosa producida con *Escherichia coli* K-12 con arreglo al Reglamento (UE) 2015/2283 del Parlamento Europeo y del Consejo y se modifica el Reglamento de Ejecución (UE) 2017/2470 de la Comisión: [DOUE L70, 12/3/2019](#)
- Reglamento de Ejecución (UE) 2019/456 de la Comisión, de 20 de marzo de 2019, por el que se autoriza la modificación de las especificaciones del nuevo alimento «aceite de semillas de cilantro de *Coriandrum sativum*» con arreglo al Reglamento (UE) 2015/2283 del Parlamento Europeo y del Consejo y por el que se modifica el Reglamento de Ejecución (UE) 2017/2470 de la Comisión: [DOUE L79, 21/3/2019](#)
- Reglamento de Ejecución (UE) 2019/506 de la Comisión, de 26 de marzo de 2019, por el que se autoriza la comercialización de la D-ribosa como nuevo alimento con arreglo al Reglamento (UE) 2015/2283 del Parlamento Europeo y del Consejo y se modifica el Reglamento de Ejecución (UE) 2017/2470 de la Comisión: [DOUE L85, 27/3/2019](#)

Figuras de calidad reconocidas

Normativa europea:

- Reglamento de Ejecución (UE) 2019/34 de la Comisión, de 17 de octubre de 2018, por el que se establecen disposiciones de aplicación del Reglamento (UE) n.º 1308/2013 del Parlamento Europeo y del Consejo en lo que se refiere a las solicitudes de protección de las denominaciones de origen, las indicaciones geográficas y los términos tradicionales en el sector vitivinícola, al procedimiento de oposición, a las modificaciones del pliego de condiciones, al registro de nombres protegidos, a la cancelación de la protección y al uso de símbolos, y del Reglamento (UE) n.º 1306/2013 del Parlamento Europeo y del Consejo en lo que se refiere a un sistema adecuado de controles: [DOUE L9, 11/1/2019](#)
- Reglamento Delegado (UE) 2019/33 de la Comisión, de 17 de octubre de 2018, por el que se completa el Reglamento (UE) n.º 1308/2013 del Parlamento Europeo y del Consejo en lo que respecta a las solicitudes de protección de denominaciones de origen, indicaciones geográficas y términos tradicionales del sector vitivinícola, al procedimiento de oposición, a las restricciones de utilización, a las modificaciones del pliego de condiciones, a la cancelación de la protección, y al etiquetado y la presentación: [DOUE L9, 11/1/2019](#)

Normativa estatal:

- Resolución de 8 de enero de 2019, de la Dirección General de la Industria Alimentaria, por la que se resuelve favorablemente la modificación del pliego de condiciones de la Denominación de Origen Protegida Cava: [BOE 23/1/2019](#)

Normativa autonómica:

- Orden 5/2019, de 16 de enero, de la Conselleria de Agricultura, Medio Ambiente, Cambio Climático y Desarrollo Rural, por la que se aprueba la reglamentación de calidad del ajo tierno, para su distinción con la marca de calidad CV: [DOGV 29/1/2019](#)
- Resolución de 21 de enero de 2019, de la consellera de Agricultura, Medio Ambiente, Cambio Climático y Desarrollo Rural, por la que se adopta y hace pública la decisión favorable a la modificación del pliego de condiciones de la denominación de origen protegida Chufa de Valencia: [DOGV 11/2/2019](#)

Seguros agrarios

Normativa autonómica:

- Resolución de 20 de marzo de 2019, del director general de Agricultura, Ganadería y Pesca, por la que se establece la convocatoria para el Plan 2019 de las ayudas destinadas a la suscripción de seguros agrarios del Plan nacional de seguros agrarios combinados y por la que se desarrollan diversos aspectos relacionados con la aplicación de la orden de bases para la concesión de las ayudas a la suscripción de seguros agrarios para el Plan 2019: [DOGV 25/3/2019](#)

Seguros agrarios: Reglamentación de las líneas de seguro del Plan Anual

Normativa estatal:

- Orden APA/11/2019, de 10 de enero, por la que se definen los bienes y los rendimientos asegurables, las condiciones técnicas mínimas de cultivo, el ámbito de aplicación, los periodos de garantía, las fechas de suscripción y los precios unitarios del seguro de hortalizas al aire libre, ciclo primavera-verano, en la península y en la Comunidad Autónoma de las Illes Balears, comprendido en el cuadragésimo Plan de Seguros Agrarios Combinados: [BOE 14/1/2019](#)
- Orden APA/24/2019, de 15 de enero, por la que se corrigen errores de la Orden APA/1180/2018, de 6 de noviembre, por la que se definen los bienes y los rendimientos asegurables, las condiciones técnicas mínimas de cultivo, el ámbito de aplicación, los periodos de garantía, las fechas de suscripción y los precios unitarios del seguro de explotaciones frutícolas, comprendido en el trigésimo noveno Plan de Seguros Agrarios Combinados: [BOE 19/1/2019](#)
- Orden APA/38/2019, de 15 de enero, por la que se definen los bienes y los rendimientos asegurables, las condiciones técnicas mínimas de cultivo, el ámbito de aplicación, los periodos de garantía, las fechas de suscripción y los precios unitarios del seguro de explotaciones de planta viva, flor cortada, viveros y semillas en la Península y en la Comunidad Autónoma de las Illes Balears, comprendido en el cuadragésimo Plan de Seguros Agrarios Combinados: [BOE 23/1/2019](#)
- Orden APA/70/2019, de 21 de enero, por la que se definen las explotaciones asegurables, las condiciones técnicas mínimas de explotación y manejo, el ámbito de aplicación, los periodos de garantías, las fechas de suscripción, y el valor de la producción de los moluscos en

relación con el seguro de acuicultura marina para mejillón, comprendido en el cuadragésimo Plan de Seguros Agrarios Combinados: [BOE 31/1/2019](#)

- Orden APA/71/2019, de 29 de enero, por la que se definen los bienes y los rendimientos asegurables, las condiciones técnicas mínimas de cultivo, el ámbito de aplicación, los periodos de garantía, las fechas de suscripción y los precios unitarios del seguro de explotaciones de uva de mesa, comprendido en el cuadragésimo Plan de Seguros Agrarios Combinados: [BOE 31/1/2019](#)
- Orden APA/72/2019, de 29 de enero, por la que se definen los bienes y los rendimientos asegurables, las condiciones técnicas mínimas de cultivo, el ámbito de aplicación, los periodos de garantía, las fechas de suscripción y los precios unitarios en relación con el seguro de explotaciones de producciones tropicales y subtropicales comprendido en el cuadragésimo Plan de Seguros Agrarios Combinados: [BOE 31/1/2019](#)
- Orden APA/79/2019, de 30 de enero, por la que se definen los bienes y los rendimientos asegurables, las condiciones técnicas mínimas de cultivo, el ámbito de aplicación, los periodos de garantía, las fechas de suscripción y los precios unitarios del seguro de explotaciones de cultivos industriales textiles, comprendido en el cuadragésimo Plan de Seguros Agrarios Combinados: [BOE 1/2/2019](#)
- Orden APA/80/2019, de 30 de enero, por la que se definen los bienes y los rendimientos asegurables, las condiciones técnicas mínimas de cultivo, el ámbito de aplicación, los periodos de garantía, las fechas de suscripción y los precios unitarios del seguro de explotaciones de cultivos industriales no textiles, comprendido en el cuadragésimo Plan de Seguros Agrarios Combinados: [BOE 1/2/2019](#)
- Orden APA/130/2019, de 6 de febrero, por la que se definen los bienes y los rendimientos asegurables, las condiciones técnicas mínimas de cultivo, el ámbito de aplicación, los periodos de garantía, las fechas de suscripción y los precios unitarios en relación con el seguro de explotaciones de multicultivo de hortalizas, comprendido en el cuadragésimo Plan de Seguros Agrarios Combinados: [BOE 14/2/2019](#)
- Orden APA/286/2019, de 27 de febrero, por la que se definen las explotaciones asegurables, las condiciones técnicas mínimas de explotación y manejo, el ámbito de aplicación, el período de garantía, el período de suscripción y el valor unitario de los animales en relación con el seguro de explotación de ganado aviar de carne, comprendido en el cuadragésimo Plan de Seguros Agrarios Combinados: [BOE 14/3/2019](#)
- Orden APA/287/2019, de 27 de febrero, por la que se definen las explotaciones asegurables, las condiciones técnicas mínimas de explotación y manejo, el ámbito de aplicación, el período de garantía, el período de suscripción y el valor unitario de los animales en relación con el seguro de explotación de ganado aviar de puesta, comprendido en el cuadragésimo Plan de Seguros Agrarios Combinados: [BOE 14/3/2019](#)
- Orden APA/288/2019, de 4 de marzo, por la que se definen los bienes y los rendimientos asegurables, las condiciones técnicas mínimas de cultivo, el ámbito de aplicación, los periodos de garantía, las fechas de suscripción y los precios unitarios del seguro de explotaciones de cítricos, comprendido en el cuadragésimo Plan de Seguros Agrarios Combinados: [BOE 14/3/2019](#)
- Orden APA/360/2019, de 20 de marzo, por la que se definen los bienes y los rendimientos asegurables, las condiciones técnicas mínimas de cultivo, el ámbito de aplicación, los periodos de garantía, las fechas de suscripción y los precios unitarios del seguro de explotaciones de hortalizas en la Comunidad Autónoma de Canarias, comprendido en el cuadragésimo Plan de Seguros Agrarios Combinados: [BOE 29/3/2019](#)

Recursos hídricos

Normativa estatal:

- Resolución de 10 de enero de 2019, de la Dirección General de Desarrollo Rural, Innovación y Política Forestal, por la que se publica la primera Adenda al Convenio de colaboración con la Sociedad Mercantil Estatal de Infraestructuras Agrarias, SA, para el establecimiento de los criterios generales de actuación de la sociedad en relación con la promoción, contratación y explotación de las obras de modernización y consolidación de regadíos, contempladas en la planificación del Departamento y declaradas de interés general: [BOE 24/1/2019](#)

Organización y promoción del sector agroalimentario y del ámbito rural

Normativa estatal:

- Orden APA/1445/2018, de 20 de diciembre, por la que se revoca el reconocimiento como organización interprofesional agroalimentaria a la Organización Interprofesional de la Miel y los Productos Apícolas: [BOE 3/1/2019](#)
- Real Decreto 146/2019, de 15 de marzo, por el que se establecen las bases reguladoras de la concesión de subvenciones a entidades de mujeres rurales de ámbito nacional para la realización de actividades de especial interés para impulsar el papel de las mujeres en el desarrollo rural: [BOE 16/3/2019](#)

Normativa autonómica:

- Ley 2/2019, de 6 de febrero, de la Generalitat, de reforma de la Ley 3/2013, de 26 de julio, de los contratos y otras relaciones jurídicas agrarias, para exigencia de la forma escrita y para la creación del registro de operadores, contratos y relaciones jurídicas agrarias: [DOGV 8/2/2019](#)

Convenios colectivos

Normativa autonómica:

- Resolución de 21 de febrero de 2019, de la Subdirección General de Relaciones Laborales, por la que se dispone el registro y publicación del texto del III Convenio colectivo de panadería y pastelería de la Comunitat Valenciana: [DOGV 13/3/2019](#)

Organización administrativa, procedimientos e información

Normativa estatal:

- Orden APA/204/2019, de 21 de febrero, por la que se crean y regulan la Junta de Contratación del Ministerio de Agricultura, Pesca y Alimentación y la Mesa de Contratación de la Subsecretaría, de la Secretaría General de Agricultura y Alimentación y de la Secretaría General de Pesca: [BOE 1/3/2019](#)

Normativa autonómica:

- Orden 1/2018, de 27 de diciembre, conjunta, de la Conselleria de Hacienda y Modelo Económico y de la Conselleria de Educación, Investigación, Cultura y Deporte, por la que se aprueba la política de gestión de documentos electrónicos de la Generalitat: [DOGV 18/1/2019](#)
- Resolución de 14 de diciembre de 2018, de la consellera de Agricultura, Medio Ambiente, Cambio Climático y Desarrollo Rural, por la que se aprueba la Carta de Servicios del Centro de Información y Documentación Ambiental de la Comunitat Valenciana: [DOGV 18/1/2019](#)

- Orden 1/2019, de 15 de enero, de la Conselleria de Hacienda y Modelo Económico, por la que se dictan normas de funcionamiento del Registro Oficial de Contratos de la Generalitat: DOGV 22/1/2019
- Decreto 42/2019, de 22 de marzo, del Consell, de regulación de las condiciones de trabajo del personal funcionario de la Administración de la Generalitat: DOGV 31/3/2019

Otras disposiciones de interés

Normativa europea:

- Decisión (UE) 2019/61 de la Comisión, de 19 de diciembre de 2018, relativa al documento de referencia sectorial sobre las mejores prácticas de gestión ambiental, los indicadores sectoriales de comportamiento ambiental y los parámetros comparativos de excelencia para el sector de la administración pública en el marco del Reglamento (CE) n.º 1221/2009, relativo a la participación voluntaria de organizaciones en un sistema comunitario de gestión y auditoría medioambientales (EMAS): DOUE L17, 18/1/2019
- Reglamento (UE) 2019/216 del Parlamento Europeo y del Consejo, de 30 de enero de 2019, relativo al reparto de los contingentes arancelarios incluidos en la lista de la OMC para la Unión, a raíz de la retirada del Reino Unido de la Unión, y por el que se modifica el Reglamento (CE) n.º 32/2000 del Consejo: DOUE L38, 8/2/2019 (Corrección de errores: DOUE L85I, 27/3/2019)
- Reglamento Delegado (UE) 2019/280 de la Comisión, de 3 de diciembre de 2018, que modifica el Reglamento (CE) n.º 138/2004 del Parlamento Europeo y del Consejo, respecto a las referencias al Sistema Europeo de Cuentas Nacionales y Regionales de la Unión Europea: DOUE L47, 19/2/2019
- Reglamento (UE) 2019/287 del Parlamento Europeo y del Consejo, de 13 de febrero de 2019, por el que se aplican cláusulas bilaterales de salvaguardia y otros mecanismos que permiten la retirada temporal de preferencias, contenidos en determinados acuerdos comerciales celebrados entre la Unión Europea y terceros países: DOUE L53, 22/2/2019
- Reglamento (UE) 2019/316 de la Comisión, de 21 de febrero de 2019, por el que se modifica el Reglamento (UE) n.º 1408/2013 relativo a la aplicación de los artículos 107 y 108 del Tratado de Funcionamiento de la Unión Europea a las ayudas de minimis en el sector agrícola: DOUE L51I, 22/2/2019
- Reglamento (UE) 2019/474 del Parlamento Europeo y del Consejo, de 19 de marzo de 2019, por el que se modifica el Reglamento (UE) n.º 952/2013 por el que se establece el código aduanero de la Unión: DOUE L83, 25/3/2019
- Notas explicativas de la nomenclatura combinada de la Unión Europea (Comisión Europea): DOUE C119, 29/3/2019
- Reglamento (UE) 2019/516 del Parlamento Europeo y del Consejo, de 19 de marzo de 2019, sobre la armonización de la renta nacional bruta a precios de mercado y por el que se deroga la Directiva 89/130/CEE, Euratom del Consejo y el Reglamento (CE, Euratom) n.º 1287/2003 del Consejo («Reglamento RNB»): DOUE L91, 29/3/2019
- Reglamento (UE) 2019/519 del Parlamento Europeo y del Consejo, de 19 de marzo de 2019, por el que se modifica el Reglamento (UE) n.º 167/2013, relativo a la homologación de los vehículos agrícolas o forestales, y a la vigilancia del mercado de dichos vehículos: DOUE L91, 29/3/2019

Normativa estatal:

- Real Decreto-ley 2/2019, de 25 de enero, por el que se adoptan medidas urgentes para paliar los daños causados por temporales y otras situaciones catastróficas: [BOE 26/1/2019](#)
- Orden PCI/86/2019, de 31 de enero, por la que se publica el Acuerdo del Consejo de Ministros de 7 de diciembre de 2018, por el que se aprueba el Plan de Contratación Pública Ecológica de la Administración General del Estado, sus organismos autónomos y las entidades gestoras de la Seguridad Social (2018-2025): [BOE 4/2/2019](#)
- Orden APA/126/2019, de 1 de febrero, por la que se aprueban los criterios de buceo recreativo responsable en reservas marinas: [BOE 13/2/2019](#)
- Resolución de 4 de febrero de 2019, de la Subsecretaría, por la que se publica el Convenio con la Generalitat Valenciana, en materia de estadística, año 2018: [BOE 21/2/2019](#)
- Real Decreto 69/2019, de 15 de febrero, por el que se desarrolla el régimen jurídico de la Empresa de Transformación Agraria, S.A., S.M.E., M.P. (TRAGSA) y de su filial Tecnologías y Servicios Agrarios, S.A., S.M.E., M.P. (TRAGSATEC): [BOE 26/2/2019](#)
- Ley 2/2019, de 1 de marzo, por la que se modifica el texto refundido de la Ley de Propiedad Intelectual, aprobado por el Real Decreto Legislativo 1/1996, de 12 de abril, y por el que se incorporan al ordenamiento jurídico español la Directiva 2014/26/UE del Parlamento Europeo y del Consejo, de 26 de febrero de 2014, y la Directiva (UE) 2017/1564 del Parlamento Europeo y del Consejo, de 13 de septiembre de 2017: [BOE 2/3/2019](#)
- Real Decreto-ley 6/2019, de 1 de marzo, de medidas urgentes para garantía de la igualdad de trato y de oportunidades entre mujeres y hombres en el empleo y la ocupación: [BOE 7/3/2019](#)

Normativa autonómica:

- Decreto Ley 1/2019, de 18 de enero, del Consell, de modificación de la Ley 28/2018, de 28 de diciembre, de presupuestos de la Generalitat para el ejercicio 2019: [DOGV 28/1/2019](#)
- Ley 1/2019, de 5 de febrero, de la Generalitat, de modificación de la Ley 5/2014, de 25 de julio, de ordenación del territorio, urbanismo y paisaje de la Comunitat Valenciana: [DOGV 7/2/2019](#)
- Decreto 13/2019, de 8 de febrero, del Consell, de creación de la Red Pública de Servicios Lingüísticos Valencianos: [DOGV 14/2/2019](#)
- Decreto 21/2019 de 15 de febrero, del Consell, por el que se modifica el Decreto 148/2018, de 14 de septiembre, del Consell, por el que se modifica el Decreto 98/1995, de 16 de mayo, del Gobierno Valenciano, y por el cual se aprueban las normas de seguridad en prevención de incendios forestales a observar en el uso festivo-recreativo del fuego en suelo forestal, colindante o con una proximidad inferior a 500 metros de terreno forestal: [DOGV 25/2/2019](#)
- Ley 5/2019, de 28 de febrero, de la Generalitat, de estructuras agrarias de la Comunitat Valenciana: [DOGV 6/3/2019](#)
- Decreto 40/2019, de 22 de marzo, del Consell, de aprobación del cambio de denominación del municipio de Castelló de la Plana / Castellón de la Plana por la forma exclusiva en valenciano Castelló de la Plana: [DOGV 23/3/2019](#)