

Boletín de Información Agraria

4º Trimestre 2019

Número 216



**GENERALITAT
VALENCIANA**

Conselleria de Agricultura,
Desarrollo Rural, Emergencia
Climática y Transición Ecológica

SUMARIO

■ 1. COYUNTURA AGRARIA

1.1 Situación de los embalses

En este apartado se muestra la situación de los embalses en el cuarto trimestre del año de las cuencas hidrográficas del Júcar, Segura, Mijares y Turia.

1.2 Meteorología

Exposición de datos y análisis sobre la evolución de la meteorología a lo largo del cuarto trimestre de 2019.

1.3 Evolución de los principales cultivos

En este apartado se analiza cómo evolucionaron a lo largo del cuarto trimestre del año los principales cultivos de la Comunitat Valenciana.

■ 2. INFORMACIÓN ESTADÍSTICA

2.1 Estadísticas agrícolas

Se incluyen los avances correspondientes a 2019, con fecha de 31 de diciembre, de las superficies y producciones de los cultivos herbáceos y leñosos.

2.2 Estadísticas ganaderas

En este número del BIA se ofrecen el movimiento comercial pecuario en el cuarto trimestre de 2019 y las existencias de ganado porcino a fecha de noviembre de 2019.

2.3 Estadísticas pesqueras

Se ofrecen las capturas pesqueras desembarcadas durante el tercer trimestre de 2019 en la Comunitat Valenciana.

■ 3. COMERCIO EXTERIOR AGROALIMENTARIO

3.1 Exportaciones de productos agroalimentarios

Se facilitan las cifras del volumen y valor de los productos agroalimentarios exportados desde la Comunitat Valenciana tanto a la Unión Europea como al resto de países en el cuarto trimestre de 2019.

3.2 Importaciones de productos agroalimentarios

Se exponen los datos de peso y valor de los productos agroalimentarios importados a la Comunitat Valenciana tanto desde la Unión Europea como del resto de países en el cuarto trimestre del 2019.

3.3 Destino de las exportaciones cítricas de la Comunitat Valenciana

En este apartado se muestran los principales destinos de las exportaciones de cítricos realizadas desde la Comunitat Valenciana en la campaña 2019/2020.

■ 4. NORMATIVA AGROALIMENTARIA

En este apartado se recogen las referencias de las disposiciones normativas de interés para la Comunitat Valenciana en materia agroalimentaria publicadas durante el cuarto trimestre de 2019 en el DOGV, BOE y DOUE.

1. COYUNTURA AGRARIA

1.1. Situación de los embalses

| Río / Cuenca / EMBALSE | Capacidad (Hm ³) | OCTUBRE | | NOVIEMBRE | | DICIEMBRE | |
|---|------------------------------|--------------------------|-------------|--------------------------|-------------|--------------------------|-------------|
| | | Volum (Hm ³) | %s/Cap. | Volum (Hm ³) | %s/Cap. | Volum (Hm ³) | %s/Cap. |
| Río Senia | | | | | | | |
| ULLDECONA | 11,0 | 1,1 | 10,2 | 0,7 | 6,3 | 0,9 | 8,1 |
| Cuenca Mijares | 208,4 | 89,0 | 42,7 | 87,6 | 42,0 | 95,9 | 46,0 |
| ARENÓS | 136,9 | 50,1 | 36,6 | 52,2 | 38,1 | 52,1 | 38,0 |
| SÍTJAR | 49,3 | 34,3 | 69,7 | 31,3 | 63,5 | 39,5 | 80,0 |
| ALCORA | 2,2 | 1,1 | 49,5 | 1,0 | 47,3 | 1,2 | 55,5 |
| MARIA CRISTINA | 18,4 | 2,4 | 12,9 | 2,0 | 10,9 | 2,1 | 11,5 |
| BALAGUERAS | 0,1 | 0,1 | 120,0 | 0,1 | 120,0 | 0,1 | 120,0 |
| VALBONA | 0,5 | 0,5 | 98,0 | 0,5 | 98,0 | 0,5 | 98,0 |
| MORA DE RUBIELOS | 1,0 | 0,4 | 40,0 | 0,4 | 40,0 | 0,4 | 40,0 |
| Río Palancia | 12,3 | 3,1 | 25,2 | 3,1 | 25,1 | 3,6 | 29,4 |
| REGAJO | 6,0 | 3,1 | 50,8 | 3,1 | 51,2 | 3,5 | 58,7 |
| ALGAR | 6,3 | 0,1 | 0,8 | 0,0 | 0,3 | 0,1 | 1,6 |
| Cuenca Turia | 323,0 | 170,8 | 52,9 | 170,3 | 52,7 | 181,8 | 56,3 |
| BUSEO | 7,5 | 2,8 | 37,7 | 2,8 | 36,9 | 2,8 | 36,7 |
| ARQUILLO SAN BLAS | 21,0 | 16,8 | 79,9 | 16,9 | 80,3 | 17,9 | 85,0 |
| BENAIXEVE | 221,3 | 129,9 | 58,7 | 130,3 | 58,9 | 140,6 | 63,5 |
| LORIGUILLA | 73,2 | 21,3 | 29,1 | 20,3 | 27,8 | 20,6 | 28,2 |
| Cuenca Júcar | 2.734,9 | 711,0 | 26,0 | 720,3 | 26,3 | 821,1 | 30,0 |
| ALARCÓN | 1.118,0 | 343,1 | 30,7 | 345,8 | 30,9 | 396,6 | 35,5 |
| CONTRERAS | 852,4 | 123,0 | 14,4 | 125,7 | 14,7 | 152,6 | 17,9 |
| LA TOBA (*) | 9,7 | 3,8 | 39,2 | 4,6 | 47,1 | 9,3 | 96,0 |
| COMPLEJO CORTES (*) | 171,0 | 140,3 | 82,1 | 142,5 | 83,3 | 142,4 | 83,2 |
| TOUS | 378,6 | 68,7 | 18,1 | 70,1 | 18,5 | 86,5 | 22,8 |
| ESCALONA | 98,7 | 4,6 | 4,6 | 4,6 | 4,6 | 4,6 | 4,6 |
| BELLÚS | 69,2 | 18,7 | 27,1 | 18,5 | 26,7 | 20,5 | 29,6 |
| FORATA | 37,3 | 8,8 | 23,6 | 8,6 | 23,1 | 8,7 | 23,4 |
| Sistema Marina Baixa | 28,8 | 15,5 | 53,6 | 15,7 | 54,6 | 20,8 | 72,1 |
| AMADORIO | 15,8 | 7,3 | 46,0 | 7,4 | 47,0 | 10,4 | 65,5 |
| GUADALEST | 13,0 | 8,2 | 62,9 | 8,3 | 63,8 | 10,4 | 80,2 |
| Sistema Serpis | | | | | | | |
| BENIARRÉS | 27,0 | 14,1 | 52,3 | 15,0 | 55,4 | 19,8 | 73,4 |
| Cuenca Segura | 1.141,0 | 301,0 | 26,4 | 305,0 | 26,7 | 399,0 | 35,0 |
| LA PEDRERA | 246,0 | 65,0 | 26,4 | 63,0 | 25,6 | 66,0 | 26,8 |
| CREVILLEN | 13,0 | 8,0 | 61,5 | 7,0 | 53,8 | 13,0 | 100,0 |
| Otros Segura (**) | 882,0 | 228,0 | 25,9 | 235,0 | 26,6 | 320,0 | 36,3 |
| FUENSANTA | 210,0 | 29,0 | 13,8 | 42,0 | 20,0 | 82,0 | 39,0 |
| TALAVE | 35,0 | 12,0 | 34,3 | 11,0 | 31,4 | 20,0 | 57,1 |
| CENAJO | 437,0 | 99,0 | 22,7 | 104,0 | 23,8 | 127,0 | 29,1 |
| CAMARILLAS | 36,0 | 20,0 | 55,6 | 17,0 | 47,2 | 20,0 | 55,6 |
| ALFONSO XIII | 22,0 | 10,0 | 45,5 | 11,0 | 50,0 | 12,0 | 54,5 |
| SANTOMERA | 26,0 | 8,0 | 30,8 | 3,0 | 11,5 | 4,0 | 15,4 |
| ARGOS | 10,0 | 7,0 | 70,0 | 7,0 | 70,0 | 7,0 | 70,0 |
| LA CIERVA | 7,0 | 5,0 | 71,4 | 5,0 | 71,4 | 5,0 | 71,4 |
| VALDEINFIERNO | 13,0 | 3,0 | 23,1 | 1,0 | 7,7 | 1,0 | 7,7 |
| PUNTES | 26,0 | 14,0 | 53,8 | 15,0 | 57,7 | 16,0 | 61,5 |
| ANCHURICAS (*) | 6,0 | 6,0 | 100,0 | 3,0 | 50,0 | 6,0 | 100,0 |
| TAIBILLA | 9,0 | 4,0 | 44,4 | 4,0 | 44,4 | 4,0 | 44,4 |
| ALGECIRAS | 45,0 | 11,0 | 24,4 | 12,0 | 26,7 | 16,0 | 35,6 |
| Otros embalses | 2,6 | 1,9 | 74,2 | 1,7 | 66,9 | 1,8 | 70,0 |
| ALMANSA | 1,6 | 1,4 | 84,4 | 1,2 | 75,6 | 1,2 | 75,0 |
| ONDA | 1,0 | 0,6 | 58,0 | 0,5 | 53,0 | 0,6 | 62,0 |
| TOTAL PRINCIPALES EMB. C. VALENCIANA | 4.489,0 | 1.304,4 | 29,1 | 1.316,2 | 29,3 | 1.541,2 | 34,3 |
| Trasvase Tajo-Segura | | | | | | | |
| Cuenca Tajo | | | | | | | |
| ENTREPEÑAS-BUENDÍA | 2.474,0 | 458,0 | 18,5 | 470,0 | 19,0 | 569,0 | 23,0 |

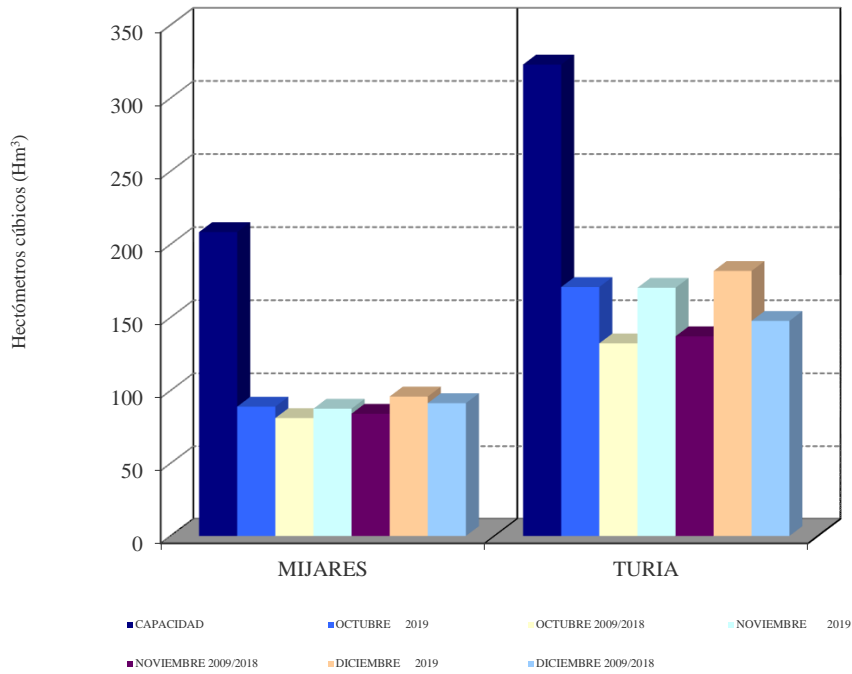
(*) Embalses de uso hidroeléctrico.

(**) Ubicados fuera de la Comunitat Valenciana, pero cuyas reservas pueden ser aprovechadas en la provincia de Alacant.

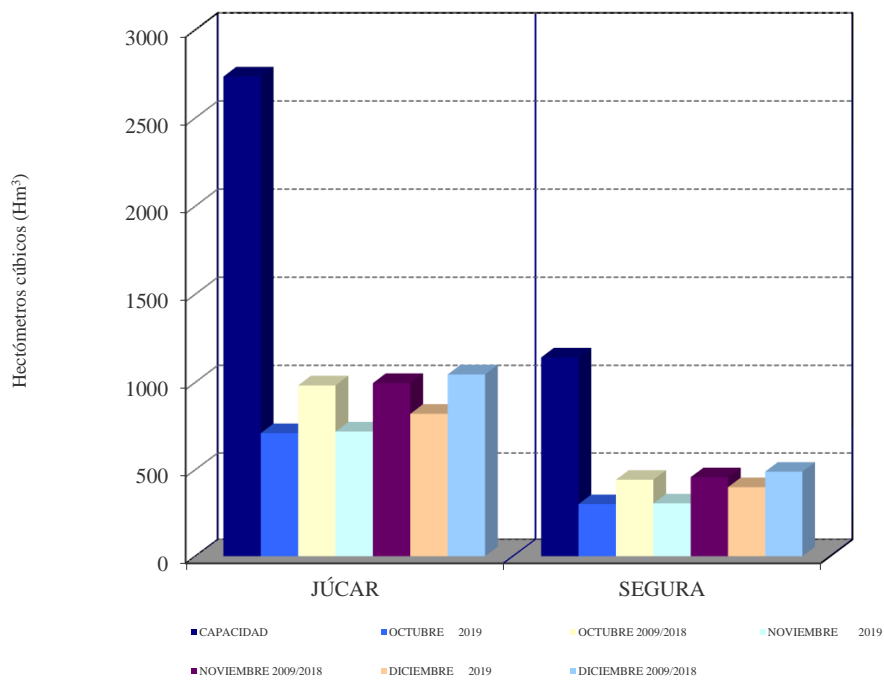
1. COYUNTURA AGRARIA

1.1. Situación de los embalses

EMBALSES DE LAS CUENCAS DE MIJARES Y TURIA



EMBALSES DE LAS CUENCAS DEL JÚCAR Y SEGURA



1. COYUNTURA AGRARIA

1.2. Meteorología

| A. TEMPERATURAS (°C) | | | | | | | | | | | | | | | |
|--------------------------|-------------|------|------|---------------|------|-------------|------|------|---------------|------|-------------|------|------|---------------|------|
| OBSERVATORIO | OCTUBRE | | | | | NOVIEMBRE | | | | | DICIEMBRE | | | | |
| | Temp. Media | | | Temp.absoluta | | Temp. Media | | | Temp.absoluta | | Temp. Media | | | Temp.absoluta | |
| | mensual | máx. | mín. | máx. | mín. | mensual | máx. | mín. | máx. | mín. | mensual | máx. | mín. | máx. | mín. |
| BENICARLÓ | 18,4 | 24,9 | 13,1 | 28,3 | 6,7 | 13,0 | 18,6 | 8,7 | 21,8 | 5,1 | 11,9 | 18,0 | 7,4 | 24,3 | 3,1 |
| BURRIANA | 18,7 | 25,5 | 13,1 | 30,0 | 7,0 | 13,3 | 19,2 | 9,0 | 23,9 | 4,2 | 12,0 | 18,6 | 6,6 | 26,0 | 1,0 |
| CASTELLÓ (BENADRESA) | 18,5 | 24,6 | 13,6 | 28,5 | 8,2 | 12,8 | 18,3 | 8,8 | 22,0 | 4,9 | 11,9 | 17,8 | 7,3 | 25,2 | 1,8 |
| NULES | 18,7 | 25,0 | 13,4 | 28,9 | 8,4 | 13,3 | 18,8 | 8,7 | 24,0 | 0,0 | 12,5 | 18,2 | 7,6 | 25,6 | 2,3 |
| ONDA | 18,5 | 24,0 | 14,0 | 28,5 | 8,5 | 13,0 | 18,1 | 9,3 | 22,1 | 5,3 | 12,4 | 17,7 | 8,0 | 24,6 | 2,2 |
| RIBERA DE CABANES | 19,1 | 24,8 | 14,4 | 29,7 | 9,5 | 13,8 | 18,7 | 10,3 | 21,8 | 7,1 | 12,7 | 17,9 | 8,4 | 25,9 | 4,7 |
| SAN RAFAEL DEL RÍO | 17,6 | 23,2 | 12,8 | 27,1 | 7,2 | 11,9 | 16,6 | 7,8 | 20,4 | 3,5 | 11,2 | 16,3 | 7,0 | 22,5 | 1,4 |
| SEGORBE | 16,9 | 23,7 | 10,6 | 32,7 | 4,0 | 11,4 | 16,8 | 6,5 | 21,9 | 0,6 | 10,5 | 16,7 | 4,9 | 23,8 | -2,7 |
| VALL D'UIXÓ | 18,8 | 24,9 | 14,2 | 28,9 | 9,2 | 13,4 | 18,6 | 9,7 | 24,8 | 5,5 | 12,5 | 17,8 | 8,4 | 24,6 | 2,9 |
| VILA-REAL | 19,3 | 25,3 | 14,6 | 29,4 | 9,7 | 13,7 | 19,6 | 9,8 | 24,0 | 6,2 | 12,9 | 18,6 | 8,4 | 25,6 | 2,6 |
| ALGEMESÍ | 18,7 | 25,6 | 13,2 | 34,6 | 8,1 | 13,4 | 18,7 | 9,1 | 24,1 | 2,2 | 13,0 | 18,4 | 8,8 | 25,7 | 3,1 |
| ALGIMIA DE ALFARA | 18,3 | 24,6 | 12,2 | 30,2 | 6,7 | 12,9 | 18,0 | 8,5 | 24,0 | 2,3 | 11,9 | 17,9 | 6,4 | 24,8 | -1,1 |
| BÉLGIDA | 18,4 | 25,6 | 12,4 | 33,8 | 7,2 | 12,7 | 17,6 | 8,3 | 24,2 | -0,4 | 12,1 | 17,7 | 7,3 | 24,7 | 0,5 |
| BENAVITES | 18,6 | 24,5 | 13,1 | 28,6 | 7,5 | 13,4 | 18,4 | 9,0 | 23,9 | 4,0 | 12,3 | 17,9 | 7,1 | 25,3 | 1,6 |
| BENIFAÓ | 19,3 | 25,7 | 13,7 | 34,6 | 9,2 | 13,6 | 18,6 | 9,3 | 23,8 | 1,4 | 13,4 | 18,1 | 9,1 | 25,5 | 2,6 |
| BÉTERA | 18,0 | 25,2 | 12,0 | 34,6 | 7,2 | 12,5 | 18,1 | 7,9 | 23,7 | 1,4 | 11,5 | 17,9 | 6,1 | 24,9 | 0,3 |
| BOLBAITE | 17,8 | 25,1 | 11,4 | 32,6 | 6,1 | 12,1 | 17,2 | 7,4 | 23,7 | 0,0 | 11,4 | 17,0 | 6,7 | 23,9 | 0,9 |
| REQUENA (CAMPO ARCÍS) | 15,2 | 23,9 | 7,8 | 30,8 | 1,2 | 9,6 | 15,0 | 5,0 | 20,4 | -2,1 | 7,8 | 13,6 | 3,2 | 19,0 | -4,2 |
| CARCAIXENT | 19,4 | 27,5 | 12,8 | 36,2 | 8,1 | 13,6 | 19,3 | 9,1 | 25,3 | 4,7 | 13,1 | 19,0 | 8,3 | 27,1 | 2,1 |
| CARLET | 19,4 | 26,8 | 13,2 | 34,8 | 7,7 | 13,8 | 18,8 | 9,3 | 23,9 | 1,9 | 13,1 | 18,3 | 8,3 | 25,5 | 2,3 |
| CHESTE | 17,7 | 24,9 | 11,3 | 33,0 | 6,8 | 12,3 | 17,3 | 7,5 | 23,2 | 0,6 | 11,0 | 17,1 | 5,9 | 24,8 | -1,5 |
| CHULILLA | 17,7 | 24,3 | 12,0 | 32,7 | 8,7 | 11,9 | 16,7 | 8,1 | 22,0 | 4,0 | 11,1 | 16,4 | 6,7 | 22,6 | -2,4 |
| GANDIA (MARXUQUERA) | 18,9 | 25,6 | 13,3 | 33,9 | 8,5 | 13,8 | 19,1 | 9,3 | 24,4 | 1,2 | 13,0 | 18,7 | 8,5 | 25,6 | 1,5 |
| GODELLETA | 18,5 | 25,4 | 12,7 | 33,5 | 8,7 | 12,9 | 17,5 | 8,5 | 23,5 | 2,3 | 12,0 | 17,1 | 8,0 | 24,3 | 1,7 |
| LLÍRIA | 17,8 | 25,0 | 11,3 | 34,4 | 5,2 | 11,9 | 17,5 | 6,9 | 22,7 | 0,8 | 11,1 | 17,6 | 5,5 | 24,4 | -1,4 |
| LLUTXENT | 18,0 | 24,5 | 13,3 | 32,3 | 0,0 | 12,4 | 16,9 | 8,9 | 22,5 | 5,8 | 11,8 | 16,7 | 8,3 | 23,2 | 2,3 |
| MONCADA (IVIA) | 19,0 | 26,1 | 12,8 | 33,8 | 7,7 | 13,5 | 19,4 | 8,6 | 24,8 | 2,3 | 12,6 | 19,3 | 7,3 | 26,3 | 1,6 |
| MONCADA2 | 19,0 | 24,3 | 14,3 | 33,5 | 9,6 | 13,4 | 18,6 | 9,0 | 24,5 | 2,8 | 13,6 | 16,9 | 10,7 | 24,3 | 6,0 |
| MONTESA | 18,6 | 25,4 | 12,9 | 32,5 | 6,7 | 12,7 | 17,4 | 8,6 | 24,9 | 2,7 | 11,9 | 17,4 | 7,7 | 24,3 | 1,4 |
| PEDRALBA | 18,7 | 25,0 | 13,6 | 34,0 | 9,5 | 12,6 | 17,1 | 8,9 | 22,7 | 3,7 | 12,2 | 17,3 | 8,1 | 24,2 | 1,0 |
| PICASSENT | 18,8 | 25,2 | 13,7 | 34,2 | 9,1 | 13,4 | 18,0 | 9,5 | 23,8 | 4,3 | 12,7 | 17,2 | 8,8 | 23,8 | 3,0 |
| POLINYÀ DE XUQUER | 19,0 | 25,3 | 13,9 | 34,3 | 9,7 | 13,9 | 18,5 | 10,0 | 23,2 | 4,8 | 13,4 | 18,9 | 9,4 | 25,2 | 4,1 |
| REQUENA (CERRITO) | 16,0 | 24,0 | 9,3 | 31,2 | 2,7 | 9,5 | 14,1 | 5,7 | 20,2 | -0,7 | 8,1 | 13,2 | 4,2 | 18,7 | -1,7 |
| SAGUNT | 19,3 | 24,8 | 13,7 | 30,2 | 7,6 | 14,3 | 18,7 | 10,0 | 23,7 | 4,2 | 13,1 | 18,2 | 8,5 | 25,0 | 2,6 |
| TAVERNES DE LA VALLDIGNA | 19,6 | 25,3 | 14,4 | 31,7 | 9,5 | 14,4 | 18,9 | 10,3 | 23,4 | 3,0 | 13,8 | 18,6 | 9,7 | 26,6 | 3,7 |
| VILLALONGA | 19,7 | 25,0 | 15,0 | 32,6 | 9,4 | 14,0 | 18,5 | 10,0 | 23,3 | 6,1 | 13,6 | 18,4 | 9,9 | 25,6 | 5,0 |
| VILLANUEVA DE CASTELLÓN | 18,8 | 26,2 | 12,4 | 34,3 | 7,2 | 13,2 | 18,5 | 8,3 | 24,3 | 1,2 | 12,7 | 18,8 | 7,7 | 26,0 | 2,0 |
| XÀTIVA | 18,6 | 26,2 | 12,2 | 33,8 | 7,4 | 12,9 | 18,5 | 8,3 | 24,7 | 1,4 | 11,8 | 18,1 | 6,6 | 25,5 | 0,5 |
| AGOST | 18,2 | 24,6 | 12,3 | 33,2 | 7,4 | 13,1 | 18,5 | 8,1 | 22,8 | 2,5 | 12,3 | 17,8 | 7,8 | 24,7 | 1,3 |
| ALMORADÍ | 19,9 | 25,4 | 15,6 | 33,9 | 10,6 | 14,9 | 19,7 | 11,3 | 24,3 | 7,6 | 13,6 | 18,5 | 10,1 | 24,7 | 6,3 |
| ALTEA | 19,7 | 24,7 | 15,5 | 29,3 | 9,1 | 15,1 | 19,6 | 11,6 | 23,6 | 7,0 | 13,6 | 18,3 | 9,9 | 23,2 | 6,7 |
| CALLOSA D'EN SARRIÀ | 19,5 | 24,8 | 15,0 | 29,0 | 9,9 | 14,7 | 19,3 | 11,1 | 23,9 | 6,9 | 13,6 | 18,3 | 10,0 | 24,5 | 5,5 |
| CAMP DE MIRRA | 16,0 | 23,2 | 9,8 | 30,0 | 5,3 | 10,0 | 15,3 | 5,6 | 21,0 | -0,3 | 9,0 | 14,6 | 4,5 | 20,5 | -0,7 |
| CATRAL | 19,2 | 26,1 | 13,2 | 34,8 | 7,6 | 13,6 | 19,8 | 8,4 | 23,6 | 1,7 | 12,5 | 18,7 | 7,3 | 25,2 | 3,3 |
| CREVILLET | 20,5 | 26,5 | 15,3 | 35,5 | 9,8 | 14,7 | 19,7 | 10,2 | 23,5 | 6,0 | 13,9 | 19,2 | 9,5 | 26,4 | 6,0 |
| DÉNIA GATA | 18,5 | 24,7 | 12,1 | 30,4 | 6,2 | 13,5 | 19,0 | 8,2 | 25,1 | 0,3 | 12,4 | 18,2 | 6,9 | 25,0 | 1,1 |
| ELX | 20,2 | 26,3 | 15,2 | 35,3 | 9,6 | 14,7 | 20,1 | 10,0 | 23,4 | 5,1 | 13,7 | 19,2 | 9,3 | 25,8 | 5,6 |
| MONFORTE DEL CID | 18,3 | 24,8 | 12,4 | 33,7 | 8,0 | 12,9 | 18,4 | 7,9 | 22,5 | 1,2 | 12,2 | 17,7 | 7,5 | 24,0 | 0,6 |
| ONDARA | 19,0 | 25,3 | 12,6 | 32,5 | 6,9 | 13,7 | 19,1 | 8,6 | 24,1 | 1,6 | 12,9 | 18,4 | 7,7 | 25,8 | 2,3 |
| ORIHUELA (LA MURADA) | 19,4 | 25,9 | 14,0 | 33,8 | 9,3 | 14,0 | 19,5 | 9,5 | 23,7 | 3,6 | 12,6 | 18,3 | 8,0 | 25,1 | 2,0 |
| PILAR DE LA HORADADA | 20,1 | 26,4 | 15,0 | 31,8 | 9,5 | 14,9 | 20,2 | 10,5 | 23,1 | 5,4 | 13,9 | 19,3 | 9,3 | 25,7 | 5,6 |
| PINÓS | 16,5 | 22,5 | 11,5 | 29,4 | 6,6 | 10,7 | 15,4 | 6,7 | 20,6 | 2,6 | 10,0 | 14,6 | 6,1 | 20,6 | 1,6 |
| PLANES | 16,8 | 24,1 | 10,8 | 31,9 | 5,2 | 11,6 | 16,6 | 7,1 | 23,1 | -1,1 | 10,6 | 16,3 | 6,0 | 23,1 | -0,4 |
| VILA JOIOSA | 19,8 | 24,6 | 15,6 | 28,9 | 9,0 | 15,0 | 19,6 | 11,2 | 23,6 | 7,3 | 13,7 | 18,7 | 9,9 | 24,4 | 5,0 |
| VILLENA | 16,1 | 23,7 | 9,1 | 30,3 | 3,0 | 10,4 | 16,6 | 4,9 | 21,5 | -3,3 | 9,0 | 15,0 | 3,7 | 21,1 | -3,0 |

Fuente: Elaboración propia a partir de datos del Servicio de Riego del IVIA. Datos provisionales.

1. COYUNTURA AGRARIA

1.2. Meteorología

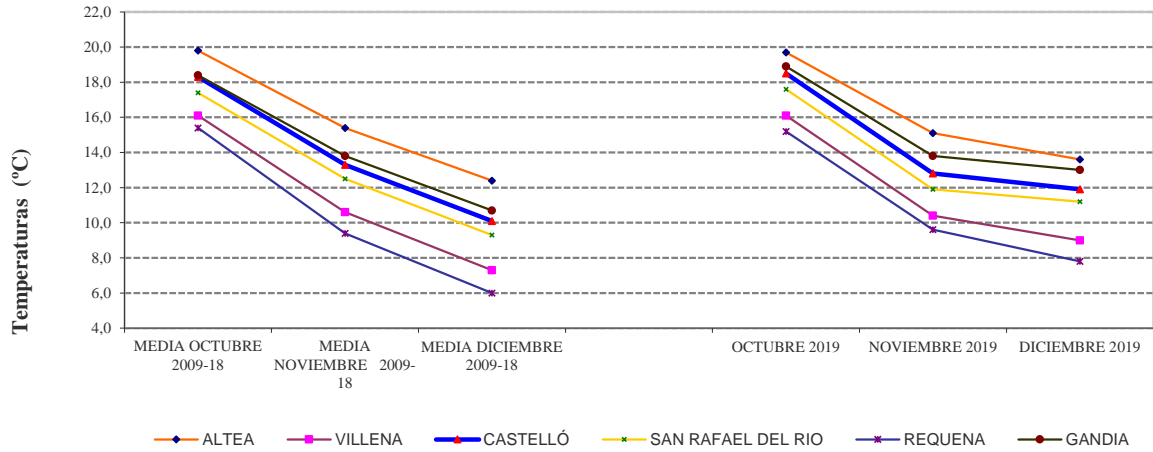
| B. PRECIPITACIONES (l/m²) | | | | | | |
|---|-----------------|-----------------------|------------------|-----------------------|------------------|-----------------------|
| OBSERVATORIO | OCTUBRE | | NOVIEMBRE | | DICIEMBRE | |
| | Pp total | Pp máx. diaria | Pp total | Pp máx. diaria | Pp total | Pp máx. diaria |
| BENICARLÓ | 59,9 | 56,3 | 163,0 | 64,9 | 122,7 | 109,7 |
| BURRIANA | 19,6 | 18,0 | 120,6 | 34,1 | 111,6 | 58,3 |
| CASTELLÓ (BENADRESA) | 18,9 | 17,3 | 78,0 | 30,8 | 122,3 | 55,6 |
| NULES | 17,6 | 15,0 | 129,9 | 43,1 | 112,5 | 56,9 |
| ONDA | 22,9 | 20,0 | 96,5 | 33,4 | 113,5 | 51,7 |
| RIBERA DE CABANES | 28,3 | 26,9 | 133,6 | 43,4 | 124,0 | 88,0 |
| SAN RAFAEL DEL RÍO | 83,1 | 71,6 | 166,2 | 43,4 | 93,9 | 79,6 |
| SEGORBE | 27,8 | 20,8 | 73,6 | 26,3 | 75,0 | 34,2 |
| VALL D'UIXÓ | 20,3 | 16,7 | 111,0 | 33,8 | 113,2 | 66,5 |
| VILA-REAL | 23,1 | 17,7 | 97,7 | 31,8 | 124,0 | 55,6 |
| ALGEMESÍ | 39,6 | 28,4 | 302,1 | 153,2 | 198,2 | 82,2 |
| ALGIMIA DE ALFARA | 28,4 | 24,8 | 86,9 | 28,0 | 79,6 | 42,6 |
| BÉLGIDA | 46,8 | 40,4 | 138,3 | 64,0 | 121,2 | 41,2 |
| BENAVITES | 20,6 | 18,2 | 85,3 | 15,7 | 97,8 | 51,4 |
| BENIFAIÓ | 29,2 | 23,7 | 207,5 | 86,2 | 109,7 | 55,7 |
| BÉTERA | 22,1 | 17,9 | 168,2 | 103,4 | 54,4 | 25,4 |
| BOLBAITE | 40,5 | 37,2 | 213,7 | 109,8 | 100,2 | 49,6 |
| REQUENA (CAMPO ARCÍS) | 18,3 | 12,3 | 52,0 | 17,0 | 23,0 | 8,1 |
| CARCAIXENT | 39,8 | 35,2 | 243,7 | 86,2 | 225,8 | 94,5 |
| CARLET | 30,5 | 24,9 | 234,9 | 85,5 | 119,1 | 46,4 |
| CHESTE | 19,4 | 16,3 | 159,5 | 66,7 | 62,3 | 15,7 |
| CHULILLA | 19,8 | 17,8 | 77,7 | 23,3 | 46,0 | 15,2 |
| GANDIA (MARXUQUERA) | 40,6 | 36,1 | 408,3 | 175,4 | 306,1 | 139,1 |
| GODELLETA | 21,9 | 19,5 | 235,7 | 137,6 | 89,4 | 27,9 |
| LLÍRIA | 21,9 | 16,5 | 85,1 | 32,7 | 35,9 | 19,2 |
| LLUTXENT | 36,2 | 33,9 | 174,3 | 82,3 | 143,7 | 62,7 |
| MONCADA (IVIA) | 23,0 | 18,2 | 171,2 | 107,7 | 57,5 | 26,5 |
| MONCADA2 | 25,8 | 21,0 | 122,2 | 72,0 | 140,0 | 74,0 |
| MONTESA | 43,6 | 39,4 | 77,6 | 30,0 | 124,4 | 57,2 |
| PEDRALBA | 18,9 | 16,4 | 140,0 | 57,0 | 57,2 | 15,0 |
| PICASSENT | 28,9 | 24,3 | 156,9 | 51,2 | 69,3 | 32,0 |
| POLINYÀ DE XÚQUER | 45,3 | 34,3 | 344,2 | 137,2 | 161,6 | 75,5 |
| REQUENA (CERRITO) | 21,2 | 14,8 | 57,3 | 16,8 | 40,2 | 13,3 |
| SAGUNT | 26,7 | 23,4 | 116,5 | 56,4 | 67,5 | 35,1 |
| TAVERNES DE LA VALLDIGNA | 49,7 | 41,8 | 340,1 | 181,6 | 248,4 | 165,0 |
| VILLALONGA | 64,8 | 57,1 | 249,2 | 110,3 | 334,7 | 131,2 |
| VILLANUEVA DE CASTELLÓN | 37,9 | 32,3 | 142,9 | 65,6 | 124,7 | 58,3 |
| XÀTIVA | 49,9 | 47,1 | 84,2 | 35,8 | 135,5 | 71,3 |
| AGOST | 41,8 | 27,9 | 40,8 | 22,1 | 34,8 | 16,4 |
| ALMORADÍ | 31,9 | 24,2 | 92,2 | 65,6 | 62,1 | 38,2 |
| ALTEA | 68,3 | 39,0 | 55,2 | 32,8 | 120,2 | 44,4 |
| CALLOSA D'EN SARRIÀ | 54,4 | 38,6 | 87,8 | 51,6 | 186,6 | 65,2 |
| CAMP DE MIRRA | 42,2 | 27,1 | 42,4 | 12,7 | 53,1 | 22,3 |
| CATRAL | 25,9 | 21,8 | 56,7 | 23,8 | 46,9 | 25,1 |
| CREVILLENT | 26,0 | 20,3 | 33,5 | 15,8 | 42,8 | 20,5 |
| DÉNIA GATA | 76,6 | 56,6 | 95,6 | 60,6 | 180,4 | 82,4 |
| ELX | 30,6 | 25,1 | 36,2 | 19,7 | 50,4 | 24,2 |
| MONFORTE DEL CID | 37,4 | 27,4 | 33,0 | 17,7 | 25,6 | 15,8 |
| ONDARA | 109,0 | 92,8 | 136,4 | 82,2 | 154,3 | 65,3 |
| ORIHUELA (LA MURADA) | 21,7 | 16,1 | 59,8 | 30,1 | 45,6 | 25,1 |
| PILAR DE LA HORADADA | 38,0 | 29,9 | 55,3 | 17,3 | 85,2 | 41,0 |
| PINÓS | 27,1 | 20,4 | 47,8 | 20,7 | 33,3 | 13,7 |
| PLANES | 58,3 | 44,2 | 200,8 | 87,3 | 146,1 | 62,7 |
| VILA JOIOSA | 55,5 | 35,8 | 41,4 | 18,9 | 50,4 | 24,9 |
| VILLENA | 28,8 | 22,6 | 53,1 | 20,1 | 26,6 | 8,8 |

Fuente: Elaboración propia a partir de datos del Servicio de Riego del IVIA. Datos provisionales.

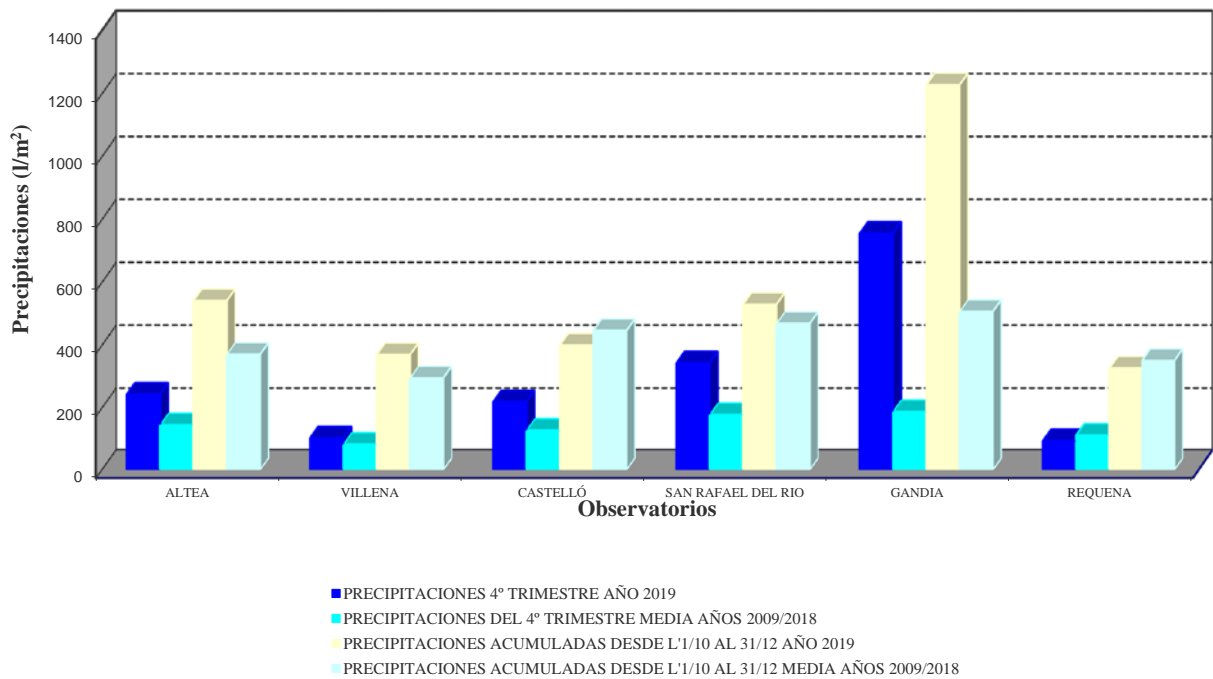
1. COYUNTURA AGRARIA

1.2. Meteorología

EVOLUCIÓN DE LAS TEMPERATURAS MEDIAS (°C)



PRECIPITACIONES MEDIAS (l/m²)



1. CONYUNTURA AGRARIA

1.2. Meteorología

Para la realización de este apartado se han utilizado dos fuentes de datos: los que publica la Agencia Estatal de Meteorología (AEMET) y los que proporciona la red de estaciones agroclimáticas del Sistema de Información Agroclimática para el Regadío (SIAR) que gestiona el Instituto Valenciano de Investigaciones Agrarias (IVIA). La red de observatorios y estaciones de AEMET cubre todo el territorio de la Comunitat Valenciana con información principalmente referida a áreas urbanas, mientras que la red SIAR aporta información referida específicamente a las zonas más representativas de la producción agraria valenciana.

De acuerdo con los datos publicados por AEMET, en la Comunitat Valenciana el cuarto trimestre de 2019 fue *muy cálido* termométricamente y *seco* en lo que a precipitaciones se refiere.

Octubre tuvo una desviación de 1,2°C por encima de la media del período de referencia (1981-2010), noviembre tuvo una temperatura media de 11,8°C, tan solo 0,2°C por encima de la del promedio climático y la media de diciembre la superó por 2,1°C. Las temperaturas medias se mantuvieron la mayor parte del período por encima del promedio normal, exceptuando algunas bajadas de dichos valores a finales de octubre, a mitad de noviembre y los últimos días de diciembre.

Según los datos de las estaciones de la red SIAR, la temperatura media de las mínimas en el territorio valenciano fue de 9,9°C, 1,1°C más alta que la del promedio de los mismos meses en la década 2007-2016; la media de las medias (14,9°C) superó en 1,2° la del período de referencia, y la media de las máximas 20,6°C estuvo 0,9°C por encima de la de referencia.

Por lo que se refiere a la pluviometría, el acumulado del trimestre fue 146,2 l/m², lo que supone un 18,4% menos que las normales (179,3 l/m²) (AEMET). La red SIAR registró en la Comunitat entre octubre y diciembre de 2019 una precipitación media acumulada de 150,9 l/m², muy similar al promedio del cuarto trimestre en la década 2007-2016 (148,2 l/m²).

Hay que tener en cuenta que son medidas de precipitación media de todo el trimestre y que las precipitaciones no fueron generalizadas en todo el territorio valenciano, así como que las intensidades de las lluvias tuvieron una distribución espacial y temporal muy irregular, como se puede observar al comparar los datos de las distintas redes meteorológicas.

Octubre

Según AEMET, octubre de 2019 fue un mes *muy cálido*, con una media de 17,5°C, 1,2°C superior a la del período de referencia (1981-2010). En cuanto a la precipitación acumulada, 38,2 l/m², algo más de la mitad que la del promedio climático (71,0 l/m²). A pesar de este valor, AEMET calificó el mes como pluviométricamente normal, que se encuentra entre el 40% y el 60% de los registros de la lista ordenada de precipitación media mensual del período 1981-2010.

De los datos proporcionados por la red SIAR del IVIA se obtiene una temperatura media registrada de 18,5°C (1°C superior a los registros de AEMET), y una precipitación media de 36,7 l/m². Durante la mayor parte de octubre, las temperaturas estuvieron por encima del promedio climático normal. Cabe destacar el primer y el último día que fueron especialmente calurosos. Las temperaturas más altas se registraron el día 1, cuando se alcanzaron los 35°C en Valencia y Sumacárcer, 35,2 en Xàtiva (AEMET) y la red SIAR llegó a registrar 36,1 °C en Carcaixent EEA, 35,5 en Crevillent y 35,3 en Elx EEA.

Los días más fríos de octubre fueron el 21 y el 22, coincidiendo con el temporal de lluvias generalizadas en todo el territorio. El día 21 se registró una temperatura mínima de 1,2 °C en Campo Arcís y la temperatura media fue inferior a 10°C (Red SIAR).

Lo más significativo en cuanto a pluviometría fue el temporal mediterráneo de los días 21 y 22, casi toda la precipitación acumulada en el mes lo hizo en esos dos días. Los valores más altos de precipitación acumulada se registraron según AEMET en el norte de la provincia de Alicante (Xàbia 112,8 l/m², Orba 96,7 l/m², Pego 82,2 l/m²) y también en el norte de Castellón (Vinaròs 80,5 l/m² y Fredes 69,4 l/m²). En la red SIAR se registraron 76,6 l/m² en Denia, 83 l/m² en San Rafael del Río y 64,8 l/m² en Villalonga. En amplias zonas el norte de Valencia y del litoral sur de Castellón el acumulado mensual fue inferior a 25 l/m².

Este temporal no produjo daños significativos en los cultivos y, de hecho, la lluvia resultó especialmente beneficiosa en algunos cultivos como el olivo ya que la lluvia favoreció un aumento de calibre del fruto y del rendimiento en aceite y en los cítricos.

La precipitación acumulada en Alicante fue un 5% inferior al promedio normal provincial de octubre, en la provincia de Valencia el déficit fue del 56% y en la provincia de Castellón del 49%. En función de la precipitación normal en cada punto, octubre fue un mes seco en una tercera parte del territorio (zonas de la provincia de Valencia y del sur de Castellón), húmedo en un 17% y normal en el 50% restante.

Noviembre

Los datos proporcionados en la Comunitat Valenciana por AEMET calificaron a noviembre de 2019 como un mes termométricamente *normal*, con una media de 11,8°C, 0,2°C superior a la del período 1981-2010. En cuanto a la precipitación acumulada fue de 16,1 l/m², un 72% inferior que la media de referencia (58,4 l/m²), lo que lo califica como *muy seco*.

Al compararlos con los obtenidos por la red SIAR del IVIA, se observa que la temperatura media registrada por sus estaciones fue de 13,1°C (1,3°C superior a los registros de AEMET), y que la precipitación media fue de 10,6 l/m², ligeramente inferior a los datos de la Agencia estatal.

El mes empezó y acabó muy cálido. El primer día del mes se registraron las temperaturas más altas de noviembre (Bétera 30,3 °C, Valencia 30,1°C). A partir del día 4 las temperaturas comenzaron a descender y se mantuvieron hasta el día 24, por debajo de los valores normales. Durante ese período frío se registraron las temperaturas más bajas, con heladas en el interior de las tres provincias (Ademuz -4,4°C el día 17, Vilafranca -4,0°C el día 20, Utiel -2,5 el día 20, Aras de los Olmos -2,5°C el día 16, Fontanars -2,2 el día 20 y -2,1°C en Villena el día 16 según AEMET). Por su parte la red SIAR registró -3,4°C en Campo Arcís el día 16, -2°C en Camp de Mirra y Villena el día 19.

Los últimos días del mes se produjo un nuevo ascenso térmico. Las temperaturas muy altas del principio y muy suaves del final del mes y las temperaturas bajas de mitad de mes, dieron lugar a un promedio casi igual a lo normal en noviembre, aunque la realidad es que el mes osciló entre el calor y el frío.

La precipitación acumulada fue según AEMET de 16,1 l/m² que es un 72% inferior que la del promedio climático del período 1981-2010 (58,4 l/m²) y globalmente califican el mes como muy seco. Prácticamente todo el territorio tuvo déficit pluviométrico en noviembre y este déficit fue más acusado en las provincias de Castellón, Valencia y nordeste de Alicante. Por provincias, la precipitación acumulada en Alicante fue un 53% inferior al promedio normal provincial del mes, en la provincia de Valencia el déficit fue del 65% y en la provincia de Castellón del 82%.

La causa de que este mes fuera tan seco se encuentra en la circulación de masa de aire del noroeste y del oeste, que fue especialmente intensa los días 3 y 23, el día 3 se registró una racha de 119 km/h en Morella (AEMET).

Estas fuertes rachas de viento provocaron daños puntuales por caída de frutos que afectó fundamentalmente a cítricos en las provincias de Valencia y Castellón y al olivo y algunas plantaciones jóvenes de almendro en la provincia de Alicante. Por otra parte, las elevadas temperaturas del mes, junto con la humedad acumulada por las lluvias de los meses anteriores provocaron daños por podredumbre (*Botrytis cinerea*) en algunas parcelas de variedades tempranas de uva de mesa de la provincia de Alicante.

Los valores más altos de precipitación acumulada en el mes se registraron según AEMET en el norte de Castellón (Fredes 45,41 l/m²) y también en el interior de Valencia (Caudete de las Fuentes 39,2 l/m², Aras de los Olmos 36,0 l/m² y Utiel 33,4 l/m²). La red SIAR registró precipitaciones acumuladas máximas de 27,1 l/m² en Pinoso y de 38,4 l/m² en Requena Cerrito. En amplias zonas del litoral norte de Valencia y del litoral de Castellón, el acumulado mensual fue inferior a 5.

Diciembre

Los registros medidos por la Agencia Estatal de Meteorología calificaron a diciembre de 2019 como un mes *extremadamente cálido* en cuanto a temperaturas con una media de 10,8°C, que es 2,1°C superior a la del período 1981-2010. La precipitación acumulada fue de 91,9 l/m², lo que supone un 84% superior que la de la media de referencia (49,9 l/m²), lo que lo califica como *muy húmedo*.

Al compararlos con los proporcionados por la red SIAR del IVIA, se observa que la temperatura media registrada por sus estaciones fue de 12,2°C (1,4°C superior a los registros de AEMET), y que la precipitación media fue de 103,6 l/m², ligeramente superior a los datos de la Agencia estatal.

Aunque el mes empezó y acabó con valores de temperatura próximos a lo normal o ligeramente fríos, en los días centrales, sobre todo entre el 19 y el 26, se produjo un episodio de altas temperaturas. El día 21 de diciembre se llegaron a registrar hasta 26,7°C en Pego, Oliva y Miramar, 26,1°C en Carcaixent, 26°C en Sumarcácer y Barxeta y más de 25°C en otras muchas localidades del litoral y zonas bajas del prelitoral de Valencia y Castellón (AEMET).

Diciembre de 2019 fue el segundo mes de diciembre más cálido desde 1950, pero con una temperatura media casi igual a la de 2015, que es el más cálido de la serie registrada por AEMET.

La razón de estas temperaturas anormalmente altas fue el constante tránsito de masas de aire de poniente, que son cálidas en origen, que se desplazaron miles de kilómetros por todo el océano Atlántico acompañadas de una intensa circulación de viento del oeste.

Además de las altas temperaturas, se registró un intenso temporal de viento de poniente, que en la provincia de Valencia fue el más importante desde enero de 2010. Las rachas máximas de viento superaron los 100 km/h en Fredes, Morella, Vilafranca, Xàtiva, Pego y aeropuerto de Valencia y se superaron los 80 km/h en muchas otras localidades de Castellón, Valencia y el norte de Alicante. El viento muy fuerte sopló durante los días 20, 21 y 22.

La precipitación acumulada fue de 91,9 l/m², que es un 84% superior a la del promedio climático 1981-2010 (49,9 l/m²) y globalmente califican el mes como muy húmedo.

En Alicante y Castellón la precipitación acumulada fue algo más del doble que la del promedio normal provincial, mientras que en Valencia el superávit fue del 79%. Diciembre ha resultado un mes muy húmedo a causa del temporal de levante que se produjo entre los días 2 y 5, que dejó precipitaciones generalizadas en todo el territorio y que resultó especialmente significativo en Castellón, ya que a pesar de que en la Comunitat Valenciana hubo tres temporales en 2019 que dejaron abundantes precipitaciones en la mitad sur, especialmente en la provincia de Alicante,

Castellón había quedado casi al margen y entre enero y noviembre de 2019 estaba teniendo un carácter muy seco, el más seco desde 1995.

Este temporal de levante fue el de más precipitación acumulada en la provincia de Castellón del año 2019. El día 4 se registraron 105,8 l/m², que es el máximo registrado desde que hay registros.

En relación con la precipitación normal en cada punto, diciembre ha sido un mes muy húmedo en algo más de la mitad del territorio, húmedo en el 45%, normal en el 4% y extremadamente húmedo en la zona próxima al Mondúver (0,2% del territorio).

El temporal de lluvia y viento de este mes originó caída de aceituna en numerosos puntos de la provincia de Alicante, fundamentalmente en la zona de la montaña de Alicante en algunos emplazamientos de l'Alt Vinalopó.

En la provincia de Valencia y en la de Castellón las precipitaciones persistentes y abundantes que se produjeron entre los días 2 y 5 provocaron problemas de *pixat* en aquellas parcelas de cítricos que quedaban por recolectar y que estaban en avanzado estado de maduración como clemenules y orogrande.

Los fuertes vientos también produjeron caídas de frutos y rameado que han afectado a los cítricos pendientes de recolectar en las provincias de Castellón y Valencia y al caqui en la de Valencia.

COYUNTURA AGRARIA

1.3. Evolución de los principales cultivos

CEREALES:

Cereales de invierno:

- Alicante: en octubre comenzaron las siembras de avena y cebada aprovechando la humedad del terreno tras las lluvias de septiembre. En noviembre continuó la siembra de avena y cebada y la humedad del suelo favoreció la germinación de las primeras siembras de avena realizadas el mes anterior que continuaron a lo largo de noviembre y a las que se sumaron las de cebada y trigo a finales de mes.

Durante diciembre continuaron las plantaciones de cebada y trigo, que prácticamente concluyeron al finalizar el mes. Los cereales ya sembrados germinaron bien.

- Valencia: durante noviembre, se llevaron a cabo labores preparatorias del terreno para su sembrado cuando las condiciones de humedad del suelo lo permitieron. En el Rincón de Ademuz comenzó la siembra de otoño.

En diciembre, en la mayor parte de comarcas cerealísticas, se llevaron a cabo las siembras. En algunas parcelas ya se podía observar la germinación del cereal.

Cereales de verano:

Arroz:

- Alicante: en octubre se pudieron observar alguna parcelas de la marjal de Pegó-Oliva que no se habían cosechado debido a que superaban el porcentaje de humedad exigida para obtener un producto de calidad. El rendimiento obtenido fue inferior al de otros años. A finales de mes toda la zona de marjal dedicada al cultivo del arroz ya estaba inundada y así permaneció durante noviembre y diciembre.

- Castellón: en octubre, con la recolección ya terminada a finales de septiembre, se pudo constatar unos rendimientos ligeramente inferiores a los del año anterior. No se llevaron a cabo quemas de paja. En noviembre se procedió a la inundación de los arrozales que permanecieron anegados durante diciembre.

- Valencia: en octubre, una vez finalizada la siega comenzó la quema de rastrojos y paja de arroz en la zona autorizada para este año que fue la zona A, que es la más cercana a Valencia.

En noviembre la zona A se encontraba en fase de quema o de recogida de rastrojos y paja y la zona B se encontraba en fase de circulación de agua para evitar anoxia.

Ya en diciembre en l'Horta Sud dependiendo de la zona se encontraban las parcelas en recogida de paja, fangueo, recirculación de agua para evitar anoxia o en quema.

En la Ribera Baixa finalizó el fangueo en la parte alta, mientras que la zona baja continuaba inundada.

Maíz:

- Valencia: en el Rincón de Ademuz, el cultivo había alcanzado su madurez fisiológica en octubre. Se encontraba en el estadio principal de maduración de frutos y semillas.

En noviembre en el Rincón de Ademuz la planta se encontraba completamente seca, si bien el grano no tenía un grado de humedad adecuado para su recolección.

Con la planta completamente seca comenzó la cosecha en algunas parcelas del Rincón de Ademuz. El ambiente frío y seco ayudó a que el grano redujera su grado de humedad.

INDUSTRIALES:

- Valencia: en la Vall d'Albaida finalizó en octubre la siega del girasol, con menos superficie sembrada que el año anterior.

En el Rincón de Ademuz, el cultivo de aromáticas se encontraba en parada vegetativa en noviembre

FORRAJERAS:

- Alicante: en octubre se reanudaron las siegas de alfalfa en las zonas donde el cultivo no se vio afectado por las inundaciones de septiembre. Durante octubre prosiguieron las siegas de alfalfa y la siembra de guisantes y veza.
- Valencia: en el Rincón de Ademuz con las primeras heladas se paralizó la actividad de la alfalfa.

TUBÉRCULOS:

Boniato:

- Alicante: en octubre continuaron los arranques de boniato rojo y blanco que se interrumpieron durante el periodo de lluvias de septiembre. En las zonas afectadas por la inundación se produjeron levantamientos de plantaciones y cambio de cultivo y en noviembre se dio por finalizada la campaña.

Chufa:

- Valencia: en octubre la chufa había finalizado la fase de tuberización en l'Horta Nord.

En noviembre comenzó la recolección que continuó durante el mes de diciembre.

Patata:

- Alicante: en el Baix Vinalopó y Baix Segura continuaron las siembras de patata de verdete durante el mes de octubre y en las zonas afectadas por la inundación de las lluvias de septiembre numerosas plantaciones tuvieron que ser levantadas. En noviembre y diciembre se realizaron plantaciones de patata de cosecha y en diciembre comenzó la recolección de la patata de verdete en el Baix Vinalopó.

HORTALIZAS:

Acelgas:

- Alicante: en diciembre continuaba la recolección de acelga en el Baix Segura con hojas de buena calidad.

Alcachofa:

- Alicante: en octubre se iniciaron los cortes en algunos emplazamientos del Baix Segura no afectados por las inundaciones de septiembre.

Durante octubre continuó la recolección en las plantaciones más avanzadas del Baix Segura y en el Baix Vinalopó, con la incorporación de las parcelas menos precoces.

En diciembre continuaron los cortes en el Baix Segura y Baix Vinalopó donde se realizaron en función del estado del cultivo y del precio de los mercados. Comenzó la recolección de la variedad tipo calicó en el Vinalopó Mitjà y en l'Alcantí.

- Castellón: en octubre se recolectaban las variedades híbridas con producto de muy buena calidad gracias a las lluvias registradas en la segunda mitad del mes.

Las lluvias de los primeros días de diciembre fueron muy beneficiosas y la producción fue en aumento a lo largo del mes en la variedad blanca de Tudela y finalizaba el cultivo de las variedades híbridas. La alcachofa blanca de Tudela ha tenido esta campaña muy buena cosecha tanto en cantidad como en calidad.

- Valencia: en octubre continuó la recolección de alcachofas en el Camp de Turia con frutos de baja calidad debido a las temperaturas suaves del mes. En l'Horta Sud y en el Camp de Morvedre el cultivo evolucionaba con normalidad.

En el Camp de Turia continuó la recolección durante noviembre con bajas producciones y frutos de baja calidad. En l'Horta Sud y en el Camp de Morvedre el cultivo evolucionaba con normalidad, acercándose a la recolección. En l'Horta Nord se empezaron a coger las primeras alcachofas.

Durante diciembre seguía la cosecha de alcachofa en el Camp de Turia con bajos calibres y escasa calidad a causa de la temperatura cálida. En l'Horta Sud continuaba la cosecha y en l'Horta Nord se vieron campos afectados por el viento.

Apio:

- Alicante: en l'Alt Vinalopó prosiguieron durante el mes de octubre los ataques de pulgón y problemas fúngicos por *Cercospora apii*, propiciados por las altas temperaturas y la combinación de éstas con las lluvias respectivamente.

En noviembre finalizó la recolección en l'Alt Vinalopó y comenzó la campaña en el Baix Segura. Durante diciembre la disponibilidad de corte fue baja por lo que se tuvo que anticipar la recolección con la consecuente reducción de peso de las piezas.

Berenjena:

- Alicante: los cortes en las plantaciones al aire libre del Baix Vinalopó disminuyeron a lo largo de octubre hasta finalizar la última semana, con calidades progresivamente a la baja. En los invernaderos fue aumentando la disponibilidad de corte con productos de buena calidad.

En noviembre y diciembre se mantuvo la disponibilidad de corte en los invernaderos del Baix Vinalopó con frutos de buena calidad.

- Castellón: en octubre finalizó la producción de la berenjena del tipo negro en el Baix Maestrat, mientras que en la Plana Alta continuaban los cortes de la berenjena rayada al aire libre.

En noviembre finalizó la campaña de la berenjena rayada

Calabacín:

- Alicante: en octubre se inició la recolección en los invernaderos en el Baix Vinalopó y continuó durante noviembre y diciembre.

En diciembre comenzó la cosecha en los invernaderos del Baix Segura. La calidad de los frutos en esta comarca fue levemente menor pero fue mejorando progresivamente.

Calabaza:

- Alicante: continuó durante octubre la recolección de calabaza de tipo cacahuete. En l'Alt Vinalopó y l'Alacantí prosiguió el desarrollo de las calabazas de cabello de ángel y calabazate.

En noviembre concluyó la recolección en las zonas productoras.

Cebolla:

- Alicante: comenzó en octubre la recolección de las cebollas que se plantaron en agosto en el término de Hondón de las Nieves en el Vinalopó Mitjà. En Novelda se realizaron nuevas plantaciones.

En noviembre continuó la cosecha de cebolla tierna en municipios como Hondón de las Nieves, Aspe y Novelda y a la vez se realizaron plantaciones escalonadas.

Las nuevas plantaciones finalizaron en diciembre.

- Valencia: en l'Horta Nord las cebollas se encontraban en octubre en diferentes estados evolutivos al haberse plantado escalonadamente.

Durante noviembre se recolectaban algunas parcelas de cebolla en la zona de Enguera y en el Camp de Turia se cosechaban parcelas de cebolla tierna, mientras que en l'Horta Sud se realizaban nuevas plantaciones. En l'Horta Nord el cultivo evolucionaba bien.

En diciembre se realizaron plantaciones de cebolla de media estación en el Camp de Morvedre y en l'Horta Sud. En el Camp de Turia el cultivo evolucionaba con normalidad.

Chirivía:

- Alicante: a finales de diciembre con la disminución de las temperaturas concluyó la recolección de la chirivía en l'Alt Vinalopó, dado que el frío limita su cultivo.

Col brócoli:

- Alicante: durante el mes de octubre continuaron los trasplantes en las comarcas del sur. En el Baix Segura se realizaron numerosas plantaciones en las zonas que se inundaron durante la DANA de septiembre, como alternativa a las plantaciones de tubérculos y alcachofas que se tuvieron que levantar.

En noviembre comenzaron los cortes en el Baix Segura con cierto retraso a causa de la DANA de septiembre.

La disponibilidad de corte durante el mes de diciembre fue reducida en el Baix Segura debido a la poca superficie cultivada como consecuencia de la DANA de septiembre. Las pellas tuvieron buena calidad, pero sanitariamente se observaron ataques de *Botrytis cinerea*. A finales de mes comenzó la recolección en algunos municipios del Vinalopó Mitjà y de l'Alacantí.

Col repollo:

- Alicante: en noviembre prosiguió la recolección en l'Alt Vinalopó con piezas de calidad adecuada y peso medio de 2 kg. Se observaron problemas de *Sclerotinia* debido a la humedad. La segunda semana del mes comenzó la campaña en el Baix Segura y en el Baix Vinalopó.

En l'Alt Vinalopó continuaron los cortes durante el mes de diciembre. Los problemas debidos a la *Sclerotinia* continuaron. En el Baix Vinalopó la producción de corte se mantuvo baja y las piezas recolectadas presentaron baja compacidad y peso entre 1,5 y 2 kg.

- Castellón: durante octubre comenzó la producción de col repollo de hoja lisa. La disponibilidad de producto aumentó a medida que avanzaba el mes.

En diciembre el cultivo se encontraba en plena producción.

Coliflor:

- Alicante: en el Baix Vinalopó se recolectaron las primeras partidas de coliflor blanca en la segunda mitad de octubre. Se procedió a realizar los trasplantes a buen ritmo en el Baix Segura. En l'Alt Vinalopó se realizaron tratamientos contra el mildiu.

Tanto en el Baix Vinalopó como en el Baix Segura prosiguieron los cortes durante el mes de noviembre. Las piezas presentaron irregularidades en cuanto a su calidad, principalmente por falta de color debido a las altas temperaturas, con un peso medio entre 1,3 y 1,5 kg.

A finales de diciembre aumentó la disponibilidad de corte tanto en el Baix Vinalopó como en el Baix Segura con las incorporaciones de nuevas plantaciones. La calidad de las piezas fue óptima, con mayor compacidad que en las semanas anteriores. En ambas comarcas continuaron los trasplantes.

- Castellón: durante octubre aumentó la producción de coliflor.

Las elevadas temperaturas de diciembre provocaron exceso de producción que coincidió con un descenso en la demanda lo que provocó una bajada de los precios.

Espinacas:

- Alicante: en noviembre el cultivo para cuarta gama en l'Alt Vinalopó tuvo problemas puntuales de calidad en la hoja debido al viento. En el Baix Vinalopó continuaron los trasplantes.

Prosiguieron los trasplantes escalonados durante diciembre en las zonas productoras, en algunos casos bajo manta térmica y a la vez se realizaba la recolección de las plantaciones más precoces.

Habas:

- Alicante: a mediados de noviembre comenzó la recolección de la variedad muchamiel en el Baix Vinalopó con un producto de calidad irregular.

En las comarcas del sur prosiguió la cosecha de la variedad muchamiel durante diciembre, con pases semanales que se vieron afectados por las lluvias de la primera semana. La última semana la calidad se recuperó y aumentó la longitud de las vainas.

Lechuga:

- Alicante: en octubre comenzó en el Baix Segura la plantación del primer ciclo de cultivo de los dos que se realizan en el período otoño-invierno. Este ciclo que habitualmente empieza en septiembre, comenzó a finales de octubre.

La producción de corte de lechuga *iceberg* y romana fue baja durante la última semana de noviembre, con pesos de 0,6 kg. Tanto en el Baix Vinalopó como en el Baix Segura comenzaron los cortes en las extensas plantaciones escalonadas de diferentes tipos de lechuga.

La recolección de la lechuga *iceberg*, romana y *little-gem* continuó durante diciembre en el Baix Segura, con piezas de buena calidad. Al mismo tiempo continuaron los trasplantes de variedades como *trocadero*, *lollo rosso*, hoja de roble, *iceberg* o *batavia* en las grandes fincas de las comarcas de la mitad sur de provincia, en poblaciones como el Pinós, Hondón de las Nieves o Pilar de la Horadada.

- Castellón: en octubre comenzó la recolección de la variedad maravilla y hoja de roble. También se observó un aumento considerable de la producción de lechuga romana, sobre todo en el Baix Maestrat.

En diciembre continuaba a buen ritmo la producción de las variedades maravilla, *trocadero* y romana.

Nabo y nabicol:

- Alicante: prosiguió en octubre la recolección en l'Alt Vinalopó con incidencias puntuales de gusano del alambre en raíz y orugas en hoja. Se realizaron los últimos trasplantes.

En noviembre las plantaciones tuvieron problemas de calibre debido a las malas hierbas y alteraciones debidas al gusano de alambre.

Durante diciembre prácticamente finalizó la recolección, ya que el frío limita el cultivo del nabo. Prosiguieron los problemas causados por el gusano del alambre.

Pepino:

- Alicante: en los invernaderos del Baix Vinalopó aumentaron progresivamente los cortes de pepino procedentes de las nuevas plantaciones durante el mes de octubre, con buena calidad en general. Con la bajada de temperatura que acompañó al temporal, se frenaron los cortes.

La disponibilidad de corte fluctuó en función de las temperaturas en noviembre, obteniéndose frutos de calidad y tamaños óptimos.

A principios de diciembre disminuyó la disponibilidad de corte. La calidad y dimensión de los frutos fueron adecuadas.

Pimiento:

- Alicante: en las comarcas del sur continuó el arranque de las plantaciones conforme finalizaba su recolección y se procedió a la desinfección de los suelos durante octubre. En las plantaciones al aire libre del Baix Vinalopó se realizaron los últimos cortes, con producto de escaso tamaño y con deformidades.

En noviembre continuaron las tareas de desinfección de invernaderos. Los trasplantes comenzaron entre finales de noviembre y mitad de diciembre.

Por su parte, en el Baix Segura prosiguieron las labores de desinfección de invernaderos y los trasplantes durante el mes de diciembre.

- Castellón: en octubre finalizó la campaña del pimiento italiano en el Baix Maestrat. En la Plana Alta continuaron los cortes de pimiento italiano y lamuyo rojo.

En noviembre finalizó la campaña de los pimientos dulce Italia y lamuyo rojo en la Plana Alta

Tomate:

- Alicante: tanto en el Baix Vinalopó como en el Baix Segura continuaron los cortes de tomate acostillado durante el mes de octubre, aunque la disponibilidad fue escasa a partir de la segunda semana a causa de la bajada de temperaturas. La calidad en general fue buena.

En ambas comarcas continuó la recolección de tomate acostillado durante noviembre. En el Baix Vinalopó disminuyó la disponibilidad de corte de tomate redondo liso en las plantaciones más retrasadas. Prosiguió en esa comarca la recolección de tomate liso y tomate daniela

La cosecha de tomate acostillado continuó durante el mes de diciembre en las dos comarcas ya mencionadas, con frutos de buena calidad e intensidad de color. En el Baix Vinalopó prosiguieron los cortes de tomate liso y tomate Daniela que presentaron deficiencia de color.

- Castellón: durante octubre comenzó a recolectarse el tomate de pera de invernadero.

La campaña del tomate tipo pera finalizó su campaña a finales de noviembre.

En diciembre seguían en producción el tomate liso y el tomate valenciano que estaban finalizando la campaña.

Zanahoria:

- Alicante: en l'Alt Vinalopó se detectaron problemas derivados de la presencia del gusano del alambre durante el mes de octubre.

En noviembre comenzaron en esa comarca las siembras bajo manta térmica, continuaron los problemas de gusano del alambre en las plantaciones adultas.

Esta situación se repitió en diciembre.

CÍTRICOS:

Mandarino:

- Alicante: a lo largo de octubre finalizó la recolección de las satsumas tempranas (*iwasaki*, *okitsu*), así como la de clementinas como *marisol* y *clemenrubí*, comenzó la de las satsumas tardías (*owari*) y la de clementinas como *oronules*, *clemenules* y *orogrande* y la de híbridos como la *clemenvilla*. La primera semana del mes concluyó el aclareo de *clemenvillas*. Se mantuvieron las aplicaciones de herbicidas y los tratamientos contra piojo rojo, trip de la orquídea, *Tetranychus* y *Panonychus*, así como el parcheo contra la mosca de la fruta.

Durante noviembre finalizó la recolección de satsuma temprana *owari* y de clementinas tempranas *oronules*, continuó la de clementinas de media temporada *clemenules* y *orogrande* y la de mandarinos híbridos *clemenvilla*. Los tratamientos contra piojo rojo, mosca blanca y *Panonychus* se prolongaron hasta la tercera semana. Continuó el parcheo contra la mosca de la fruta y en la segunda semana se iniciaron las aplicaciones encaminadas a reforzar el pezón para retrasar la recolección de las variedades híbridas *ortanique* y *clemenvilla*. A mediados de mes comenzaron las podas en *okitsu* y *marisol* en las zonas más precoces.

Durante diciembre finalizó la recolección de clementinas de media temporada como la *clemenules* y *orogrande*, prosiguió la de mandarinos híbridos *clemenvilla* y a finales de mes comenzó la de *nadorcott*. Continuaron las podas en *okitsu* y *marisol* iniciadas en las zonas más tempranas y se realizaron tratamientos para evitar la abscisión en *ortanique*.

- Castellón: a principios de octubre finalizó la recolección de la clementina *clemenrubí* que presentó en algunos casos falta de zumo. Durante el mes se recolectaron clementinas tempranas como *marisol*, *arrufatina*, *oronules* y *esbal*. Se constató la reducción de producción respecto a la campaña precedente. Esta reducción afectó fundamentalmente a la variedad *clemenules* que es una variedad de media estación cuya recolección comenzó a finales de octubre. Se observó una fuerte demanda de esta variedad. Las altas temperaturas de finales de septiembre provocaron un incremento de la población de *Ceratitis capitata*, por lo que en octubre hubo una fuerte presencia en el campo.

Continuó durante noviembre la recolección de la clementina *clemenules* con niveles de producción muy bajos y una elevada demanda en el mercado. Acabó la recogida de la mayoría de las variedades tempranas (*oronules*, *marisol*, *arrufatina*).

Las lluvias de los primeros días de diciembre obligaron a interrumpir las labores de recolección durante unos días. Estas lluvias, unidas a las temperaturas anormalmente altas dieron lugar a la aparición de problemas de *pixat* en algunas parcelas de mandarinas. A partir de la segunda semana del mes comenzaron a aplicarse tratamientos para evitar la aparición de alteraciones en la piel. Continuó durante el mes la recolección de la variedad *clemenules* de la que ya quedaba poca producción en árbol. En cuanto a los híbridos, comenzó la recolección de *clemenvilla* y *ortanique*

- Valencia: dependiendo de la precocidad de las zonas, en algunas comarcas se terminaron de recoger en octubre las clementinas y satsumas extratempranas, con calibre pequeño. Comenzaron a recolectarse clementinas y satsumas tempranas. La producción fue inferior a la de la campaña precedente, lo que provocó que tanto la recolección como las transacciones se realizaran más temprano.

En noviembre continuó la recolección de clementinas y satsumas tempranas a buen ritmo por la alta demanda del mercado. Se realizaron tratamientos para la conservación de la piel y para evitar la caída de frutos en clementinas tardías. Se inició en algunas comarcas la cosecha de las primeras mandarinas híbridas como la *clemenvilla*. Otras variedades híbridas más tardías como la *nadorcott* y *orri* habían alcanzado el tamaño final del fruto y comenzaron el cambio de color. Se realizaron tratamientos preventivos contra hongos y tratamientos con fitorreguladores para reducir la caída de

frutos y las alteraciones de la corteza. En variedades de satsuma ya recolectadas como la *okitsu* y *clausellina* se practicaron podas y el correspondiente triturado de los restos.

En diciembre se dio por finalizada la cosecha de satsumas y clementinas tempranas. Se realizaron tratamientos con ácido giberélico para la conservación de la piel y contra la abscisión de frutos. Las lluvias de principios de mes provocaron problemas de *pixat* en algunas parcelas pendientes de recolectar. El viento huracanado de finales de mes produjo pérdidas por caída de frutos en las parcelas que quedaban por coger.

Naranja:

- Alicante: en octubre se dieron los primeros pases a las navelinas. La segunda semana del mes concluyó el aclareo de salustianas en la Marina Alta. Se realizaron aplicaciones de herbicidas y tratamientos contra piojo rojo, trip de la orquídea, *Tetranychus* y *Panonychus*, así como el parcheo contra la mosca de la fruta.

Continuó durante noviembre la recolección de naranja navelina y salustiana. Los tratamientos contra piojo rojo, mosca blanca y *Panonychus* se prolongaron hasta la tercera semana. Continuó el parcheo contra la mosca de la fruta y en la segunda semana se iniciaron las aplicaciones encaminadas a reforzar el pezón para retrasar la recolección de la variedad *lanelate*. A mediados de mes comenzaron las podas en navelino en las zonas más precoces de la Marina Alta. Las variedades tardías de naranjas como la *chislett* se encontraban en fase de engorde y crecimiento del fruto.

Durante diciembre prosiguieron los cortes de navelinas y salustianas. Continuaron las podas en navelino iniciadas en las zonas más tempranas y se realizaron tratamientos para evitar la abscisión en navel *lanelate* y *powell*. Las naranjas más tardías como la *chislett* continuaron en la fase de crecimiento y engorde del fruto.

- Castellón: en octubre comenzó la recolección de la naranja navelina con menor producción que la campaña anterior. Las lluvias del mes fueron muy beneficiosas para el cultivo. Se observó una fuerte presencia de *Ceratitis capitata* en el campo.

En noviembre continuó la recogida la naranja navelina y comenzó la de salustiana.

Durante diciembre prosiguió la cosecha de la naranja navelina y salustiana y comenzó la de *washington-navel*. Las lluvias de los primeros días del mes retrasaron unos días la recolección y para minimizar en lo posible los daños en la piel de los frutos, se realizaron tratamientos para evitar alteraciones en la piel.

- Valencia: en octubre se inició la recolección de navelinas en las zonas más precoces, mientras que en otras zonas comenzaban el cambio de color a finales de mes. Algunas variedades de naranja como *lane-late* alcanzaron a final de mes su tamaño final. Comenzó la recolección de naranjas tipo *navel* a finales de octubre a pesar de la falta de madurez externa.

Durante octubre prosiguió a buen ritmo la cosecha de las variedades de media estación como navelina y *newhall*. Las tardías continuaban su maduración y algunas variedades como la *lane* y la *lane-late* comenzaban a virar de color. Se iniciaron las aplicaciones en campo para la conservación de la piel en las variedades más sensibles y para prevenir la abscisión de frutos.

En diciembre en la mayoría de comarcas citrícolas la campaña estaba muy avanzada y quedaban por recolectar únicamente las variedades más tardías. Las lluvias de los primeros días del mes y el viento huracanado del final provocaron caídas de frutos en las parcelas pendientes de recolectar, así como *pixat* en parcelas en las que no se había hecho el tratamiento preventivo. Continuó durante el mes la recolección de navelina y navel fundamentalmente. Las naranjas más tardías proseguían su maduración y cambio de color. Algunos agricultores realizaron tratamientos para la conservación de la piel y para prevenir la abscisión de frutos.

Limonero:

- Alicante: durante octubre continuaron los cortes de limón fino en el Baix Segura y finalizaron los de redrojo destinándose a cámaras de desverdizado durante 5-6 días para finalizar la maduración de la piel.

La campaña también se desarrolló satisfactoriamente en noviembre, los frutos continuaron recibiendo tratamiento para desverdizado durante 5-6 días. Las poblaciones de mosca de la fruta fueron altas y se detectó presencia de piojo rojo y blanco y problemas puntuales de mosca blanca.

En diciembre disminuyó moderadamente el ritmo de corte.

Pomelo:

- Alicante: en la Marina Alta y el Baix Segura se inició a mitad de noviembre el primer pase en pomelo con destino a cámara de desverdizado.

Continuó la cosecha durante diciembre a ritmo moderado, con adecuado estado de madurez y una proporción de destrío baja.

FRUTALES

Frutales de pepita:

- Alicante: durante octubre se recolectaron en el Comtat y l'Alcoià manzanas de diferentes variedades. La cosecha de la manzana starking finalizó a mediados de octubre, con buena producción y calidad. La bajada de temperaturas nocturnas favoreció la coloración de la piel en diferentes variedades. A final de mes se había cogido el 85% de roja de Beneixama y el 90% de *fuji* de la que se obtuvo una calidad óptima. Tanto en el Comtat y l'Alcoià como en la Marina Alta comenzó la recolección de la variedad perelló con buen calibre y calidad de frutos.

En el Comtat, l'Alcoià y l'Alt Vinalopó en la segunda quincena de noviembre se realizó el segundo pase de variedad fuji, dando por concluida la campaña que fue buena en cuanto a producción y calidad. A mitad de mes finalizó la recolección de la variedad perelló en la Marina Alta, en el Comtat y en l'Alcoià. En estas dos últimas comarcas también concluyó la de la variedad roja de Beneixama.

- Valencia: en el Rincón de Ademuz comenzó en octubre la recolección de manzanas, con poca producción pero frutos de buena calidad.

Proseguía en noviembre la recogida de las manzanas en el Rincón de Ademuz, con muy buena calidad de los frutos.

En diciembre finalizó la cosecha de manzanas en el Rincón de Ademuz.

Frutales de hueso:

- Alicante: durante el último trimestre del año se realizaron labores de poda y tratamientos preventivos con cobre en frutales.
- Valencia: en octubre terminó la cosecha de las variedades tardías de melocotón en algunas comarcas productoras. En otras se realizaban tratamientos para acelerar la caída de las hojas retrasada por las altas temperaturas del mes. El retraso en la caída de las hojas puede producir desequilibrios en la floración. En algunas comarcas se comenzaron los trabajos de poda.

En noviembre los frutales de hueso se encontraban en parada vegetativa con todas las hojas caídas en la mayoría de comarcas, en otras todavía estaban en fase de caída de hoja. Empezaron a realizarse trabajos de poda y laboreo. Cada vez es más frecuente triturar los restos de poda y reincorporarlos al suelo creando una cubierta que reduce la erosión.

Continuaron durante diciembre las labores de poda aprovechando la parada invernal. Se realizaron podas de formación en plantaciones jóvenes y podas de mantenimiento y fructificación en el resto de plantaciones.

Frutos secos:

Almendro:

- Alicante: en octubre la recolección de las variedades más tardías estaba prácticamente finalizada y en algunas comarcas comenzaron las labores de poda y estercolado. Lo más destacable de la campaña fue el elevado rendimiento en pepita con valores medios de 28% en variedades como guara y del 25% en comuna, debido principalmente al desarrollo del fruto favorecido por las abundantes lluvias de abril. De este modo la disminución de producción causada por las heladas de marzo en ciertas zonas que afectó a variedades de floración tardía como guara o *lauranne*, se vio compensada por los altos rendimientos y por la entrada en producción de nuevas plantaciones.

Finalizada la recolección en todas las comarcas, prosiguieron en noviembre las labores de poda y estercolado en aquellas zonas donde ya habían comenzado y se iniciaron en el resto.

Continuaron en diciembre las labores de poda y preparación del terreno.

- Castellón: en octubre, finalizada la recolección se constató que la cosecha había sido buena. Incluso en la comarca del Baix Maestrat donde el almendro de flor temprana se vio afectado por las heladas de mediados de febrero. En la variedad marcona se observó un rendimiento en grano algo inferior al habitual. Los árboles comenzaron en octubre la parada vegetativa.

Se inició la recolección de los avellanos, con una baja productividad a causa de la sequía de los meses de verano.

Durante noviembre, se prosiguió con la realización de las labores del suelo y de poda.

En diciembre se fueron realizando tareas de laboreo del suelo y de poda de las plantaciones.

En avellano finalizó la recolección.

- Valencia: en octubre había finalizado la recolección del fruto en la mayoría de comarcas productoras. Los árboles comenzaban la parada invernal con cierto retraso a causa de las temperaturas suaves del mes. En algunas parcelas comenzaron las labores de poda.

Durante octubre finalizó la recolección en el Rincón de Ademuz y comenzaron las labores de poda y laboreo. Los árboles comenzaron a perder las hojas. En otras comarcas los árboles continuaban en parada invernal.

En diciembre continuaron las labores de poda y abonado en la mayor parte de las comarcas productoras. En las zonas más cálidas se empezó a ver el desarrollo de nuevas yemas.

Otros frutales:

Aguacate:

- Alicante: en octubre comenzó la recolección del aguacate en la Marina Alta destacando el buen estado vegetativo del cultivo.

A mediados de noviembre finalizó en la Marina Alta la cosecha de la variedad *bacon* y prosiguió la de la variedad *hass*.

Continuó en diciembre la recolección de aguacate de la variedad *hass* en la Marina Baixa.

- Valencia: se apreció un creciente interés por este cultivo en el Camp de Morvedre y en l'Horta Nord. En el Camp de Morvedre se observó un mayor interés por la variedad *lamb-hass*.

En diciembre los frutos de la variedad *lamb-hass* del Camp de Morvedre se encontraban en fase de engorde, esperando alcanzar el tamaño definitivo a finales de abril que es la época de recolección.

Algarrobo:

- Alicante: a mediados del mes de noviembre los frutos estaban cuajados y en diciembre el fruto ya cuajado continuó su desarrollo.
- Castellón: en octubre se realizaba la recolección a medida que terminaba la de almendra y aceituna.

Continuó la recogida durante noviembre y comenzaron labores de poda y laboreo del terreno.

En diciembre se llevaron a cabo laboreos de suelo y podas.

- Valencia: en octubre con la recolección ya finalizada en la mayoría de zonas productoras se observó una menor cosecha que en la campaña anterior.

Caqui:

- Alicante: en noviembre se recolectó el caqui en la Marina Alta.
- Valencia: en la Ribera Alta finalizó en octubre la cosecha de las parcelas tratadas para adelantar la maduración. A final de mes se inició la de las parcelas no tratadas. Los frutos presentaban un tamaño óptimo y buena calidad. En algunas parcelas se pudo observar cierta presencia de mosca de la fruta (*Ceratitis capitata*), de mancha foliar del caqui (*Micosphaerella nawae*) y algunos focos puntuales de cotonet. En el resto de comarcas productoras continuaba la recolección escalonada. La campaña estaba prácticamente finalizada en las zonas donde son poco habituales los tratamientos para retardar la maduración como el caso del Camp de Morvedre.

En noviembre proseguía la recolección a ritmo lento, por lo que aumentó el destrío por rameado y caída de frutos al suelo a causa del viento. Comenzó la cosecha en aquellas parcelas tratadas para retrasar la maduración. Se apreciaron parcelas sin recolectar por los bajos precios del mercado.

Durante diciembre finalizó la recolección en la mayor parte de las zonas productoras. Aún se observaban parcelas sin cosechar debido al ritmo lento de esta campaña a causa de los bajos precios. Una gran parte de la producción se destinó a cámaras frigoríficas. La lluvia de los primeros días del mes y los vientos fuertes de finales produjeron caídas de frutos en las parcelas no recolectadas. Donde la campaña se dio por finalizada comenzaron los trabajos de poda.

Granado:

- Alicante: en octubre finalizó la recolección de granadas tempranas como *acco* y valenciana en las comarcas del sur y comenzó la de la variedad mollar que a finales de mes estaba casi concluida.

Durante noviembre finalizó la recolección de granada mollar en las comarcas productoras del sur y en la poca superficie cultivada en la Marina Alta. En el final de campaña un porcentaje alto se destinó a cámaras de conservación. Las lluvias de los últimos meses resultaron beneficiosas para el cultivo.

En diciembre con la cosecha terminada se realizaron labores de poda y posteriores tratamientos a base de cobre.

- Valencia: en octubre comenzó la recolección en el Camp de Turia donde se observó incidencia de frutos rajados.

A finales de noviembre, con la campaña ya finalizada, prácticamente todas las plantaciones del Camp de Turia habían perdido las hojas y en numerosas parcelas que observaban frutos no recolectados por rajado y por dificultades en la comercialización.

Durante diciembre se realizaron labores de suelo y de poda.

Kiwi:

- Valencia: en la comarca de l'Horta Nord el cultivo se desarrollaba con normalidad en octubre.

Níspero:

- Alicante: en diciembre el estado fenológico en la Marina Alta se encontraba entre el final de la floración, pétalos caídos y cuajado de frutos.

VIÑEDO:

Uva de mesa:

- Alicante: durante el mes de octubre prácticamente finalizó en el Vinalopó Mitjà la recolección de las variedades tempranas de uva de mesa como doña maría, ideal o *red globe* con importantes pérdidas por podredumbre (*Botrytis cinerea*). Esta afección se empezó a observar en septiembre y se agravó durante el mes de octubre. Las fuertes lluvias de los meses anteriores, los persistentes rocíos nocturnos, las altas temperaturas diurnas y, en algunos casos, el exceso de abonado nitrogenado se encuentran en el origen de este problema. Continuaron durante este mes los cortes en variedades apirenas como *crimson*, *autum royal* y *carlita* y la última semana se iniciaron los de la variedad tardía aledo.

A principios de noviembre dio comienzo la campaña de las variedades tardías de uva de mesa como aledo y dominga de forma generalizada con buena calidad y estado sanitario adecuado, el destino de la cosecha fue mayoritariamente el de cámaras de conservación. Prosiguió la recolección de las variedades apirenas como *crimson*, *autum royal* y *sweet celebration* y la última semana del mes concluyó la cosecha de la variedad *red globe* con importantes daños por *botrytis*. En l'Alacantí comenzó la poda de las variedades apirenas.

La recolección de las variedades tardías de uvas de mesa como aledo y dominga se prolongó durante todo el mes de diciembre, con cierto retraso respecto a una campaña normal. A finales de mes todavía quedaba entre un 15 y un 20% de frutos sin cosechar. En el Vinalopó Mitjà las mermas ocasionadas en esta campaña por la *botrytis* fueron cuantiosas y generalizadas. En el resto de comarcas productoras como l'Alacantí y la Marina Alta comenzó en diciembre la poda de sarmientos.

Uva de vinificación:

- Alicante: en octubre concluyó la recolección del viñedo de vinificación en las comarcas productoras. En l'Alt Vinalopó la producción total fue similar a la de la campaña anterior. La bajada en el rendimiento de algunas variedades fue compensada por el aumento de producción de la variedad autóctona monastrell. Este incremento fue debido a las lluvias de los meses previos que, junto con el incremento posterior de las temperaturas favorecieron la calidad de los racimos. Sin embargo, en las variedades con la piel blanda como tintorera o syrah, las precipitaciones contribuyeron al aumento de la incidencia por podredumbre gris (*Botrytis cinerea*). En el Vinalopó Mitjà los resultados fueron de normales a muy buenos según zonas, en esta comarca concluyó la campaña una semana más tarde de lo habitual.

Finalizada la vendimia, las viñas entraron en noviembre en fase de agostamiento, se iniciaron las labores de poda y posteriores tratamientos de invierno.

En diciembre continuaron los trabajos de poda, posteriores tratamientos de invierno y laboreo de las parcelas.

- Valencia: la vendimia se dio por finalizada durante octubre y en algunas comarcas más tardías, como la Vall d'Albaida la cosecha se vio perjudicada por las lluvias, que causaron un leve daño por *Botrytis cinerea*.

Durante noviembre en la mayor parte de las zonas productoras las viñas se encontraban iniciando el reposo vegetativo y comenzaron los trabajos de poda tras la caída de la hoja.

En diciembre se realizaban labores de poda y de suelo en todas las zonas vitícolas.

Viveros de vid:

- Alicante: en octubre se realizaron los tratamientos fitosanitarios correspondientes antes del arranque en l'Alt Vinalopó.

A finales de noviembre comenzaron los arranques de las plantaciones que continuaron durante el mes de diciembre.

OLIVAR:

- Alicante: en todas las comarcas productoras el olivo se encontró en fase de envero en el mes de octubre. Comenzó la recolección en las zonas más tempranas del litoral, en algunas parcelas de cultivo ecológico y en aquellas cosechas destinadas a la elaboración de aceites verdes. En cuanto al estado fitosanitario, la red de monitorización de la mosca del olivo mostró repuntes de las poblaciones a principio/mitad de mes y tendencia al descenso hacia el final en todas las comarcas excepto en l'Alacantí donde los niveles fueron más moderados.

En noviembre comenzó el grueso de la recolección en toda la provincia. Los rendimientos fueron bajos, entre el 14 y el 18% dependiendo de la zona. En l'Alacantí se observó que la producción en algunas zonas fue menos de la mitad de una cosecha normal. En el Vinalopó Mitjà se observó una mayor producción pero con menor rendimiento.

Continuó la campaña recolectora del olivo en todas las comarcas productoras durante diciembre, con bajo rendimiento generalizado.

- Castellón: en octubre los árboles presentaban un buen estado vegetativo y en algunas zonas comenzaba la recolección de las variedades más tempranas. Las lluvias de finales de agosto y las de septiembre permitieron que se recuperara el cultivo.

Durante diciembre se prosiguió recogiendo aceituna en alguna comarca como els Ports y la Plana Alta con buena producción y rendimiento.

- Valencia: en las comarcas oleícolas más templadas como el Camp de Turia y la Ribera Baixa comenzó en octubre la recolección. Las lluvias de septiembre favorecieron el engrosamiento del fruto en todas las zonas productoras.

En noviembre las comarcas oleícolas se encontraban en plena temporada de recolección, con un rendimiento en aceite, en general algo inferior al de la campaña precedente. Los fuertes vientos registrados afectaron a las parcelas no recolectadas en las que se produjo caída de frutos. Al finalizar el mes la campaña estaba muy avanzada y se observó una baja incidencia de daños por mosca del olivo.

Durante diciembre finalizó la campaña en la mayor parte de zonas productoras. Las lluvias de los primeros días del mes y el viento de los últimos días perjudicaron a los frutos pendientes de recolectar. En la mayor parte de las zonas productoras se observó una cosecha inferior a la de la campaña anterior y un rendimiento en aceite más bajo.

PASTOS Y GANADERIA:

- Alicante: el índice de vegetación de cada comarca calculado para el seguro de compensación por pérdida de pastos de Agroseguro reflejó para los meses de octubre, noviembre y diciembre una buena disponibilidad de pastos en todas las comarcas de la provincia.
- Castellón: en octubre, la evolución de la situación de los índices de vegetación NDVI que publica mensualmente Agroseguro, con una situación superior a la media para todas las comarcas, mostraba una total recuperación de los mismos en todas las comarcas. Esta situación se mantuvo en noviembre y diciembre.

- Valencia: en noviembre y diciembre la escasez de lluvias en el Rincón de Ademuz provocó que los pastos fueran escasos. Ante la escasez de alimentos en el monte la fauna silvestre se dirigía a los sembrados, almendros y a la huerta, con los consiguientes daños en los cultivos.

2. INFORMACIÓN ESTADÍSTICA

2.1. Estadísticas agrícolas

| 2.1.1. AVANCES DE SUPERFICIES Y PRODUCCIONES DE CULTIVOS HERBACEOS | | | | | | | | | | | | Diciembre 2019 |
|--|----------------------|--------|-------------|------------------|---------|-------------|------------------|-------|-------------|------------------|--------|----------------|
| PRODUCTOS | COMUNITAT VALENCIANA | | | | | | ALICANTE | | | | | |
| | SUPERFICIES (ha) | | | PRODUCCIONES (t) | | | SUPERFICIES (ha) | | | PRODUCCIONES (t) | | |
| | Media 2008/2017 | 2018 | Avance 2019 | Media 2008/2017 | 2018 | Avance 2019 | Media 2008/2017 | 2018 | Avance 2019 | Media 2008/2017 | 2018 | Avance 2019 |
| CEREALES | | | | | | | | | | | | |
| Arroz | 15.181 | 15.374 | 15.409 | 119.810 | 128.645 | 125.664 | 286 | 415 | 420 | 2.015 | 1.660 | 1.050 |
| Trigo | 4.261 | 4.399 | 5.351 | 8.538 | 10.693 | 8.383 | 1.603 | 1.133 | 2.015 | 3.961 | 2.476 | 2.794 |
| Cebada | 16.851 | 14.126 | 14.701 | 29.767 | 31.016 | 23.234 | 3.725 | 2.751 | 2.880 | 6.770 | 4.617 | 4.353 |
| Avena | 6.026 | 5.257 | 5.129 | 9.444 | 10.677 | 8.615 | 2.973 | 1.922 | 2.000 | 6.065 | 3.779 | 3.740 |
| Maíz | 683 | 485 | 355 | 6.538 | 4.253 | 2.770 | 295 | 210 | 97 | 2.734 | 2.299 | 880 |
| LEGUMINOSAS | | | | | | | | | | | | |
| Judías | 47 | 4 | 0 | 53 | 5 | 0 | 8 | 4 | 0 | 12 | 5 | 0 |
| Garbanzos | 19 | 12 | 10 | 14 | 6 | 6 | 5 | 0 | 0 | 4 | 0 | 0 |
| TUBÉRCULOS | | | | | | | | | | | | |
| Patata temprana | 819 | 1.337 | 1.396 | 25.150 | 43.226 | 54.677 | 188 | 198 | 250 | 4.330 | 4.554 | 7.500 |
| Patata media estación | 701 | 508 | 419 | 16.711 | 11.882 | 11.730 | 241 | 399 | 310 | 6.004 | 9.576 | 9.300 |
| Patata tardía | 427 | 386 | 365 | 7.741 | 7.469 | 7.506 | 195 | 201 | 180 | 4.280 | 5.025 | 4.500 |
| Chufa | 436 | 573 | 663 | 7.752 | 9.283 | 10.343 | 0 | 0 | 0 | 0 | 0 | 0 |
| INDUSTRIALES | | | | | | | | | | | | |
| Algodón | 2 | 0 | 0 | 5 | 0 | 0 | 2 | 0 | 0 | 26 | 0 | 0 |
| Girasol | 967 | 1.045 | 795 | 782 | 794 | 553 | 464 | 469 | 431 | 349 | 257 | 295 |
| FORRAJERAS | | | | | | | | | | | | |
| Alfalfa | 1.713 | 1.695 | 1.460 | 84.476 | 83.526 | 63.857 | 1.175 | 1.155 | 875 | 69.473 | 74.780 | 56.875 |
| HORTALIZA | | | | | | | | | | | | |
| Berenjena | 214 | 262 | 449 | 8.592 | 13.518 | 12.830 | 61 | 75 | 262 | 2.572 | 4.095 | 3.750 |
| Judía verde | 389 | 428 | 373 | 5.893 | 6.471 | 6.470 | 51 | 55 | 0 | 545 | 605 | 0 |
| Alcachofa | 3.950 | 4.431 | 4.106 | 53.018 | 59.189 | 58.106 | 1.908 | 2.320 | 2.025 | 24.797 | 29.928 | 27.875 |
| Cebolla | | | | | | | | | | | | |
| Babosa | 989 | 1.453 | 1.483 | 45.852 | 76.920 | 67.915 | 148 | 140 | 170 | 4.721 | 4.900 | 5.950 |
| Lliria | 54 | 0 | 0 | 2.620 | 0 | 0 | 9 | 0 | 0 | 0 | 0 | 0 |
| Grano y otras | 317 | 413 | 148 | 10.254 | 14.589 | 4.161 | 247 | 330 | 240 | 8.546 | 12.750 | 8.400 |
| Pepino | 157 | 159 | 159 | 5.715 | 6.844 | 6.970 | 65 | 70 | 70 | 2.784 | 3.525 | 3.550 |
| Col repollo | 1.049 | 1.534 | 1.077 | 31.894 | 54.994 | 37.957 | 177 | 281 | 160 | 5.043 | 8.118 | 4.000 |
| Brócoli | 2.148 | 2.448 | 2.268 | 42.986 | 53.645 | 53.357 | 2.065 | 2.380 | 2.200 | 41.899 | 52.360 | 52.000 |
| Coliflor | 1.086 | 1.297 | 1.247 | 26.825 | 30.841 | 30.959 | 330 | 380 | 330 | 8.087 | 8.740 | 8.250 |
| Lechuga | 2.221 | 1.980 | 1.994 | 59.346 | 59.573 | 64.125 | 954 | 1.165 | 1.180 | 27.777 | 31.770 | 35.400 |
| Escarola | 357 | 590 | 510 | 10.324 | 15.007 | 13.824 | 209 | 260 | 180 | 6.259 | 6.760 | 5.400 |
| Habas | 580 | 619 | 614 | 5.565 | 6.053 | 6.496 | 433 | 460 | 450 | 4.241 | 5.060 | 5.400 |
| Fresa/Fresón | 8 | 4 | 3 | 211 | 116 | 116 | 1 | 0 | 0 | 13 | 0 | 0 |
| Sandía | 1.789 | 1.548 | 1.600 | 67.996 | 73.741 | 72.392 | 220 | 255 | 325 | 10.064 | 12.495 | 16.250 |
| Melón | 1.650 | 1.486 | 1.528 | 40.507 | 38.973 | 44.378 | 944 | 1.075 | 1.123 | 25.325 | 28.500 | 33.690 |
| Pimiento | 729 | 830 | 808 | 46.665 | 58.092 | 63.926 | 255 | 346 | 325 | 27.432 | 34.810 | 37.750 |
| Guisantes | 161 | 78 | 86 | 1.265 | 586 | 688 | 49 | 30 | 30 | 378 | 240 | 240 |
| Tomate | 1.248 | 1.245 | 1.219 | 75.428 | 76.663 | 80.688 | 532 | 544 | 535 | 56.007 | 51.330 | 56.450 |

(sd) : sin datos en la fecha de referencia

2. INFORMACIÓN ESTADÍSTICA

2.1. Estadísticas agrícolas

| 2.1.1. AVANCES DE SUPERFICIES Y PRODUCCIONES DE CULTIVOS HERBACEOS | | | | | | | | | | | | Diciembre 2019 | |
|--|------------------|-------|-------------|------------------|--------|-------------|------------------|--------|-------------|------------------|---------|----------------|--|
| PRODUCTOS | CASTELLÓN | | | | | | VALENCIA | | | | | | |
| | SUPERFICIES (ha) | | | PRODUCCIONES (t) | | | SUPERFICIES (ha) | | | PRODUCCIONES (t) | | | |
| | Media 2008/2017 | 2018 | Avance 2019 | Media 2008/2017 | 2018 | Avance 2019 | Media 2008/2017 | 2018 | Avance 2019 | Media 2008/2017 | 2018 | Avance 2019 | |
| CEREALES | | | | | | | | | | | | | |
| Arroz | 150 | 153 | 153 | 1.043 | 1.193 | 1.193 | 14.746 | 14.806 | 14.836 | 117.725 | 125.792 | 123.421 | |
| Trigo | 755 | 879 | 782 | 1.512 | 1.182 | 1.308 | 1.891 | 2.387 | 2.554 | 3.275 | 7.035 | 4.281 | |
| Cebada | 3.660 | 3.030 | 3.315 | 5.708 | 3.567 | 4.787 | 9.468 | 8.345 | 8.506 | 17.277 | 22.832 | 14.094 | |
| Avena | 1.251 | 1.302 | 1.287 | 1.148 | 1.348 | 1.663 | 1.798 | 2.033 | 1.842 | 2.481 | 5.550 | 3.212 | |
| Maíz | 82 | 154 | 139 | 311 | 502 | 462 | 307 | 121 | 119 | 3.490 | 1.452 | 1.428 | |
| LEGUMINOSAS | | | | | | | | | | | | | |
| Judías | 5 | 0 | 0 | 5 | 0 | 0 | 37 | 0 | 0 | 41 | 0 | 0 | |
| Garbanzos | 11 | 12 | 10 | 9 | 6 | 6 | 4 | 0 | 0 | 3 | 0 | 0 | |
| TUBÉRCULOS | | | | | | | | | | | | | |
| Patata temprana | 117 | 221 | 228 | 3.622 | 7.072 | 8.026 | 509 | 918 | 918 | 17.142 | 31.600 | 39.151 | |
| Patata media estación | 296 | 109 | 109 | 4.950 | 2.306 | 2.430 | 164 | 0 | 0 | 5.817 | 0 | 0 | |
| Patata tardía | 170 | 107 | 107 | 2.100 | 1.310 | 1.524 | 61 | 78 | 78 | 1.297 | 1.134 | 1.482 | |
| Chufa | 0 | 0 | 0 | 0 | 0 | 0 | 436 | 573 | 663 | 7.752 | 9.283 | 10.343 | |
| INDUSTRIALES | | | | | | | | | | | | | |
| Algodón | 0 | 0 | 0 | 0 | 0 | 0 | 0 | 0 | 0 | 0 | 0 | 0 | |
| Girasol | 3 | 0 | 0 | 2 | 0 | 0 | 492 | 576 | 364 | 430 | 537 | 258 | |
| FORRAJERAS | | | | | | | | | | | | | |
| Alfalfa | 191 | 291 | 291 | 5.527 | 5.427 | 5.560 | 362 | 249 | 294 | 9.401 | 3.319 | 1.422 | |
| HORTALIZA | | | | | | | | | | | | | |
| Berenjena | 64 | 70 | 70 | 1.388 | 2.009 | 2.009 | 88 | 117 | 117 | 4.620 | 7.414 | 7.071 | |
| Judía verde | 266 | 279 | 279 | 4.343 | 4.703 | 5.154 | 72 | 94 | 94 | 1.002 | 1.163 | 1.316 | |
| Alcachofa | 1.135 | 1.075 | 1.045 | 16.438 | 13.311 | 13.255 | 889 | 1.036 | 1.036 | 11.177 | 15.950 | 16.976 | |
| Cebolla | | | | | | | | | | | | | |
| Babosa | 136 | 174 | 174 | 3.358 | 3.680 | 3.681 | 704 | 1.139 | 1.139 | 37.753 | 68.340 | 58.284 | |
| Lliria | 0 | 0 | 10 | 0 | 0 | 238 | 54 | 0 | 0 | 2.620 | 0 | 0 | |
| Grano y otras | 65 | 83 | 88 | 1.556 | 1.839 | 2.061 | 1 | 0 | 0 | 63 | 0 | 0 | |
| Pepino | 66 | 66 | 66 | 1.543 | 1.971 | 2.075 | 23 | 23 | 23 | 1.296 | 1.348 | 1.345 | |
| Col repollo | 171 | 393 | 393 | 5.028 | 11.471 | 11.639 | 715 | 860 | 524 | 21.804 | 35.405 | 22.318 | |
| Brócoli | 58 | 68 | 68 | 1.370 | 1.285 | 1.357 | 2 | 0 | 0 | 56 | 0 | 0 | |
| Coliflor | 334 | 412 | 412 | 9.382 | 9.476 | 9.579 | 421 | 505 | 505 | 9.347 | 12.625 | 13.130 | |
| Lechuga | 668 | 379 | 379 | 13.263 | 8.093 | 9.150 | 568 | 436 | 435 | 17.840 | 19.710 | 19.575 | |
| Escarola | 61 | 235 | 235 | 1.334 | 5.111 | 5.288 | 92 | 95 | 95 | 2.692 | 3.136 | 3.136 | |
| Habas | 75 | 64 | 69 | 802 | 518 | 621 | 70 | 95 | 95 | 503 | 475 | 475 | |
| Fresa/Fresón | 3 | 0 | 0 | 61 | 0 | 0 | 5 | 4 | 3 | 135 | 116 | 116 | |
| Sandía | 532 | 461 | 461 | 10.810 | 10.776 | 11.372 | 1.033 | 832 | 814 | 46.616 | 50.470 | 44.770 | |
| Melón | 582 | 305 | 299 | 10.943 | 6.657 | 6.872 | 112 | 106 | 106 | 2.987 | 3.816 | 3.816 | |
| Pimiento | 136 | 131 | 131 | 2.650 | 3.146 | 3.296 | 336 | 353 | 352 | 16.524 | 20.136 | 22.880 | |
| Guisantes | 61 | 48 | 56 | 516 | 346 | 448 | 48 | 0 | 0 | 335 | 0 | 0 | |
| Tomate | 573 | 527 | 510 | 13.446 | 17.394 | 16.299 | 124 | 174 | 174 | 5.525 | 7.939 | 7.939 | |

2. INFORMACIÓN ESTADÍSTICA

2.1. Estadísticas agrícolas

| 2.1.2. AVANCES DE PRODUCCIÓN DE CULTIVOS LEÑOSOS (t) Diciembre 2019 | | | | | | |
|--|--------------------------------------|---------------------------|--------------------------------|--------------------------------------|---------------------------|--------------------------------|
| CÍTRICOS | COMUNITAT VALENCIANA | | | ALICANTE | | |
| | MEDIA CAMPAÑAS 2008/2009 A 2017/2018 | BALANCE CAMPAÑA 2018/2019 | PRIMER AFORO CAMPAÑA 2019/2020 | MEDIA CAMPAÑAS 2008/2009 A 2017/2018 | BALANCE CAMPAÑA 2018/2019 | PRIMER AFORO CAMPAÑA 2019/2020 |
| NARANJAS DULCES | 1.639.883 | 1.918.261 | 1.493.577 | 289.931 | 289.001 | 234.389 |
| MANDARINAS | 1.591.356 | 1.780.090 | 1.155.300 | 124.459 | 144.883 | 117.921 |
| LIMONES | 231.580 | 329.020 | 243.300 | 229.966 | 326.007 | 241.518 |
| POMELOS | 11.763 | 24.163 | 18.661 | 3.740 | 7.850 | 5.800 |
| LIMA | 0 | 0 | 490 | 0 | 0 | 240 |
| NARANJO AMARGO | 0 | 0 | 40 | 0 | 0 | 0 |
| TOTAL CÍTRICOS | 3.474.582 | 4.051.534 | 2.911.368 | 648.096 | 767.741 | 599.868 |
| OTROS LEÑOSOS | MEDIA AÑOS 2008 A 2017 | 2018 | AVANCE DICIEMBRE 2019 | MEDIA AÑOS 2008 A 2017 | 2018 | AVANCE DICIEMBRE 2019 |
| FRUTALES | | | | | | |
| Manzana | 9.791 | 9.938 | 7.859 | 7.031 | 8.017 | 7101 |
| Pera | 6.727 | 5.069 | 4.382 | 4.440 | 2.883 | 2.314 |
| Níspero | 16.937 | 15.798 | 14.931 | 15.983 | 14.727 | 13.920 |
| Albaricoque | 10.811 | 24.435 | 20.764 | 2.396 | 5.692 | 2.075 |
| Melocotón | 15.682 | 25.544 | 24.552 | 3.636 | 5.479 | 3.918 |
| Nectarina | 18.393 | 15.927 | 14.580 | 1.011 | 1.365 | 819 |
| Cereza | 4.091 | 7.833 | 5.484 | 3.863 | 6.700 | 4.388 |
| Ciruela | 9.694 | 10.780 | 10.811 | 4.721 | 3.576 | 2.957 |
| Higo | 2.804 | 3.065 | 2.000 | 2.465 | 2.635 | 1.990 |
| Caqui | 186.078 | 425.075 | 422.867 | 170 | 638 | 0 |
| Granada | 36.361 | 59.486 | 50.994 | 34.610 | 52.533 | 44.070 |
| Almendra | 36.953 | 35.211 | 35.866 | 15.095 | 14.188 | 14.500 |
| Avellana | 316 | 227 | 358 | 2 | 1 | 0 |
| Algarroba | 12.446 | 10.899 | 7.741 | 1.246 | 695 | 812 |
| VIÑA | | | | | | |
| Uva de mesa | 86.742 | 88.550 | 94.784 | 85.406 | 88.090 | 94.373 |
| Uva de transformación | 282.820 | 247.930 | 251.722 | 37.416 | 30.479 | 35.243 |
| Vino + mosto (hl) | 2.394.538 | 2.638.248 | 2.538.280 | 275.327 | 238.367 | 260.800 |
| ACEITUNAS | | | | | | |
| Aceituna de mesa | 506 | 766 | 59 | 421 | 737 | 0 |
| Aceituna de almazara | 110.811 | 93.350 | 107.895 | 35.793 | 45.951 | 37.573 |
| Aceite virgen (t) | 23.189 | 17.371 | 21.448 | 7.744 | 9.230 | 7.890 |

(sd) : sin datos en la fecha de referencia

2. INFORMACIÓN ESTADÍSTICA

2.1. Estadísticas agrícolas

| 2.1.2. AVANCES DE PRODUCCIÓN DE CULTIVOS LEÑOSOS (t) | | | | | | | Diciembre 2019 |
|--|--------------------------------------|---------------------------|--------------------------------|--------------------------------------|---------------------------|--------------------------------|----------------|
| CÍTRICOS | CASTELLÓN | | | VALENCIA | | | |
| | MEDIA CAMPAÑAS 2008/2009 A 2017/2018 | BALANCE CAMPAÑA 2018/2019 | PRIMER AFORO CAMPAÑA 2019/2020 | MEDIA CAMPAÑAS 2008/2009 A 2017/2018 | BALANCE CAMPAÑA 2018/2019 | PRIMER AFORO CAMPAÑA 2019/2020 | |
| NARANJAS DULCES | 111.667 | 141.000 | 113.856 | 1.238.285 | 1.488.260 | 1.145.332 | |
| MANDARINAS | 555.389 | 682.053 | 435.753 | 911.508 | 953.154 | 601.626 | |
| LIMONES | 683 | 1.220 | 319 | 931 | 1.793 | 1.463 | |
| POMELOS | 187 | 483 | 357 | 7.836 | 15.830 | 12.504 | |
| LIMA | 0 | 0 | 110 | 0 | 0 | 140 | |
| NARANJO AMARGO | 0 | 0 | 0 | 0 | 0 | 40 | |
| TOTAL CÍTRICOS | 667.926 | 824.756 | 550.395 | 2.158.560 | 2.459.037 | 1.761.105 | |
| OTROS LEÑOSOS | MEDIA AÑOS 2008 A 2017 | 2018 | AVANCE DICIEMBRE 2019 | MEDIA AÑOS 2008 A 2017 | 2018 | AVANCE DICIEMBRE 2019 | |
| FRUTALES | | | | | | | |
| Manzana | 905 | 641 | 658 | 1.854 | 1.280 | 100 | |
| Pera | 1.814 | 1.566 | 1.511 | 473 | 620 | 557 | |
| Níspero | 780 | 849 | 789 | 173 | 222 | 222 | |
| Albaricoque | 1.110 | 946 | 940 | 7.305 | 17.797 | 17.749 | |
| Melocotón | 2.114 | 2.014 | 2.034 | 9.932 | 18.051 | 18.600 | |
| Nectarina | 2.054 | 68 | 63 | 15.328 | 14.494 | 13.698 | |
| Cereza | 75 | 1.023 | 986 | 154 | 110 | 110 | |
| Ciruela | 615 | 660 | 654 | 4.359 | 6.544 | 7.200 | |
| Higo | 7 | 10 | 10 | 332 | 420 | 0 | |
| Caqui | 1.108 | 1.788 | 2.385 | 184.800 | 422.649 | 420.482 | |
| Granada | 61 | 221 | 261 | 1.690 | 6.732 | 6.663 | |
| Almendra | 11.153 | 6.590 | 9.836 | 10.705 | 14.433 | 11.530 | |
| Avellana | 306 | 222 | 354 | 8 | 4 | 4 | |
| Algarroba | 4.050 | 2.018 | 3.492 | 7.150 | 8186 | 3.437 | |
| VIÑA | | | | | | | |
| Uva de mesa | 213 | 254 | 205 | 1.124 | 206 | 206 | |
| Uva de transformación | 1.300 | 1.458 | 1.466 | 244.104 | 215.993 | 215.013 | |
| Vino + mosto (hl) | 5.432 | 2.953 | 6.480 | 2.113.780 | 2.396.928 | 2.271.000 | |
| ACEITUNAS | | | | | | | |
| Aceituna de mesa | 34 | 29 | 59 | 51 | 0 | 0 | |
| Aceituna de almazara | 33.397 | 10.808 | 36.746 | 41.622 | 36.591 | 33.576 | |
| Aceite virgen (t) | 7.244 | 1.635 | 7.165 | 8.201 | 6.506 | 6.393 | |

(sd) : sin datos en la fecha de referencia

2. INFORMACIÓN ESTADÍSTICA

2.2. Estadísticas ganaderas

2.2.1. Movimiento comercial pecuario de la Comunitat Valenciana

| VENTAS DE GANADO | | | | 4º trimestre 2019 | | |
|----------------------|----------------------|---------------------|-------------------|-------------------|---------------------|-----------------|
| CLASE DE EFECTIVOS | COMUNITAT VALENCIANA | | | ALICANTE | | |
| | Total vendido | Para vida o engorde | Para sacrificio | Total vendido | Para vida o engorde | Para sacrificio |
| NOVILLAS | 5.287 | 3.381 | 1.906 | 440 | 251 | 189 |
| AÑOJOS | 4.332 | 119 | 4.213 | 1.222 | 1 | 1.221 |
| TERNERAS DE LECHE | 67 | 52 | 15 | 22 | 21 | 1 |
| TERNERAS DE CARNE | 1.612 | 195 | 1.417 | 104 | 1 | 103 |
| VACAS DE LECHE | 614 | 49 | 565 | 145 | 0 | 145 |
| VACAS DE CARNE | 869 | 458 | 411 | 41 | 15 | 26 |
| SEMENTALES | 201 | 14 | 187 | 156 | 0 | 156 |
| TOROS | 392 | 127 | 265 | 13 | 8 | 5 |
| TOTAL BOVINO | 13.374 | 4.395 | 8.979 | 2.143 | 297 | 1.846 |
| CORDEROS | 129.564 | 36.033 | 93.531 | 41.500 | 9.922 | 31.578 |
| OVINO MAYOR | 7.999 | 6.675 | 1.324 | 1.550 | 1.176 | 374 |
| TOTAL OVINO | 137.563 | 42.708 | 94.855 | 43.050 | 11.098 | 31.952 |
| CABRITOS | 11.831 | 3.261 | 8.570 | 5.231 | 1.364 | 3.867 |
| CAPRINO MAYOR | 2.762 | 1.950 | 812 | 997 | 525 | 472 |
| TOTAL CAPRINO | 14.593 | 5.211 | 9.382 | 6.228 | 1.889 | 4.339 |
| LECHONES | 512.746 | 508.332 | 4.414 | 65.459 | 62.892 | 2.567 |
| OTROS PORCINOS | 664.910 | 54.688 | 610.222 | 24.914 | 8.610 | 16.304 |
| TOTAL PORCINO | 1.177.656 | 563.020 | 614.636 | 90.373 | 71.502 | 18.871 |
| CABALLAR | 3.132 | 1.632 | 1.500 | 536 | 523 | 13 |
| MULAR | 18 | 14 | 4 | 3 | 3 | 0 |
| ASNAL | 35 | 26 | 9 | 16 | 16 | 0 |
| TOTAL EQUINO | 3.185 | 1.672 | 1.513 | 555 | 542 | 13 |
| BROILERS | 15.570.808 | 2.000 | 15.568.808 | 420.044 | 0 | 420.044 |
| PAVOS | 661.327 | 590 | 660.737 | 4.724 | 40 | 4.684 |
| POLLITAS | 702.759 | 702.759 | 0 | 0 | 0 | 0 |
| GALLINAS PONEDORAS | 688.160 | 2.562 | 685.598 | 74.052 | 0 | 74.052 |
| POLLITOS 1 DIA | 3.505.385 | 3.505.385 | 0 | 0 | 0 | 0 |
| HUEVOS PARA INCUBAR | 21.473.659 | 21.473.659 | 0 | 259.200 | 259.200 | 0 |
| OTRAS AVES | 4.060 | 4.060 | 0 | 0 | 0 | 0 |
| TOTAL AVES | 42.606.158 | 25.691.015 | 16.915.143 | 758.020 | 259.240 | 498.780 |
| TOTAL CONEJO | 951.727 | 20.016 | 931.711 | 17.128 | 6.074 | 11.054 |

| DESTINO DEL GANADO VENDIDO | | | | 4º trimestre 2019 | | | | |
|----------------------------|----------------------|--------------|-----------------|-------------------|----------------------|--------------|-----------------|---------|
| CLASE DE EFECTIVOS | COMUNITAT VALENCIANA | | | | ALICANTE | | | |
| | COMUNITAT VALENCIANA | RESTO ESPAÑA | FUERA DE ESPAÑA | TOTAL | COMUNITAT VALENCIANA | RESTO ESPAÑA | FUERA DE ESPAÑA | TOTAL |
| BOVINO PARA VIDA | 2.297 | 1.952 | 146 | 4.395 | 25 | 272 | 0 | 297 |
| BOVINO PARA SACRIFICIO | 5.589 | 2.300 | 1.090 | 8.979 | 540 | 256 | 1.050 | 1.846 |
| OVINO PARA VIDA | 20.555 | 22.153 | 0 | 42.708 | 4.178 | 6.920 | 0 | 11.098 |
| OVINO PARA SACRIFICIO | 84.097 | 10.758 | 0 | 94.855 | 29.318 | 2.634 | 0 | 31.952 |
| CAPRINO PARA VIDA | 2.728 | 2.483 | 0 | 5.211 | 999 | 890 | 0 | 1.889 |
| CAPRINO PARA SACRIFICIO | 6.156 | 3.226 | 0 | 9.382 | 2.925 | 1.414 | 0 | 4.339 |
| PORCINO PARA VIDA | 329.446 | 233.214 | 360 | 563.020 | 5.613 | 65.889 | 0 | 71.502 |
| PORCINO PARA SACRIFICIO | 143.673 | 469.663 | 1.300 | 614.636 | 3.272 | 14.299 | 1.300 | 18.871 |
| EQUINO PARA VIDA | 896 | 652 | 125 | 1.673 | 140 | 313 | 89 | 542 |
| EQUINO PARA SACRIFICIO | 1.119 | 332 | 83 | 1.534 | 4 | 9 | 0 | 13 |
| AVES PARA VIDA | 7.796.406 | 17.894.609 | 0 | 25.691.015 | 0 | 259.240 | 0 | 259.240 |
| AVES PARA SACRIFICIO | 12.977.448 | 3.937.695 | 0 | 16.915.143 | 315.020 | 183.760 | 0 | 498.780 |
| CONEJO PARA VIDA | 18.470 | 1.546 | 0 | 20.016 | 6.074 | 0 | 0 | 6.074 |
| CONEJO PARA SACRIFICIO | 398.892 | 532.819 | 0 | 931.711 | 2.850 | 8.204 | 0 | 11.054 |

2. INFORMACIÓN ESTADÍSTICA

2.2. Estadísticas ganaderas

2.2.1. Movimiento comercial pecuario de la Comunitat Valenciana

| VENTAS DE GANADO | | | | 4º trimestre 2019 | | |
|----------------------|-------------------|---------------------|------------------|-------------------|---------------------|------------------|
| CLASE DE EFECTIVOS | CASTELLÓN | | | VALENCIA | | |
| | Total vendido | Para vida o engorde | Para sacrificio | Total vendido | Para vida o engorde | Para sacrificio |
| NOVILLAS | 2.104 | 1.676 | 428 | 2.743 | 1.454 | 1.289 |
| AÑOJOS | 727 | 102 | 625 | 2.383 | 16 | 2.367 |
| TERNERAS DE LECHE | 7 | 0 | 7 | 38 | 31 | 7 |
| TERNERAS DE CARNE | 405 | 73 | 332 | 1.103 | 121 | 982 |
| VACAS DE LECHE | 31 | 0 | 31 | 438 | 49 | 389 |
| VACAS DE CARNE | 538 | 296 | 242 | 290 | 147 | 143 |
| SEMENTALES | 34 | 12 | 22 | 11 | 2 | 9 |
| TOROS | 211 | 55 | 156 | 168 | 64 | 104 |
| TOTAL BOVINO | 4.057 | 2.214 | 1.843 | 7.174 | 1.884 | 5.290 |
| CORDEROS | 39.862 | 13.329 | 26.533 | 48.202 | 12.782 | 35.420 |
| OVINO MAYOR | 2.589 | 1.941 | 648 | 3.860 | 3.558 | 302 |
| TOTAL OVINO | 42.451 | 15.270 | 27.181 | 52.062 | 16.340 | 35.722 |
| CABRITOS | 4.794 | 1.183 | 3.611 | 1.806 | 714 | 1.092 |
| CAPRINO MAYOR | 669 | 330 | 339 | 1.096 | 1.095 | 1 |
| TOTAL CAPRINO | 5.463 | 1.513 | 3.950 | 2.902 | 1.809 | 1.093 |
| LECHONES | 167.416 | 166.825 | 591 | 279.871 | 278.615 | 1.256 |
| OTROS PORCINOS | 401.924 | 8.900 | 393.024 | 238.072 | 37.178 | 200.894 |
| TOTAL PORCINO | 569.340 | 175.725 | 393.615 | 517.943 | 315.793 | 202.150 |
| CABALLAR | 1.309 | 439 | 870 | 1.287 | 670 | 617 |
| MULAR | 10 | 9 | 1 | 5 | 2 | 3 |
| ASNAL | 9 | 5 | 4 | 10 | 5 | 5 |
| TOTAL EQUINO | 1.328 | 453 | 875 | 1.302 | 677 | 625 |
| BROILERS | 8.401.840 | 2.000 | 8.399.840 | 6.748.924 | 0 | 6.748.924 |
| PAVOS | 635.815 | 0 | 635.815 | 20.788 | 550 | 20.238 |
| POLLITAS | 50.077 | 50.077 | 0 | 652.682 | 652.682 | 0 |
| GALLINAS PONEDORAS | 104.512 | 2.562 | 101.950 | 509.596 | 0 | 509.596 |
| POLLITOS 1 DIA | 3.505.385 | 3.505.385 | 0 | 0 | 0 | 0 |
| HUEVOS PARA INCUBAR | 15.777.379 | 15.777.379 | 0 | 5.437.080 | 5.437.080 | 0 |
| OTRAS AVES | 4.060 | 4.060 | 0 | 0 | 0 | 0 |
| TOTAL AVES | 28.479.068 | 19.341.463 | 9.137.605 | 13.369.070 | 6.090.312 | 7.278.758 |
| TOTAL CONEJO | 524.534 | 8.400 | 516.134 | 410.065 | 5.542 | 404.523 |

| DESTINO DEL GANADO VENDIDO | | | | 4º trimestre 2019 | | | | |
|----------------------------|----------------------|--------------|-----------------|-------------------|----------------------|--------------|-----------------|-----------|
| CLASE DE EFECTIVOS | CASTELLÓN | | | | VALENCIA | | | |
| | COMUNITAT VALENCIANA | RESTO ESPAÑA | FUERA DE ESPAÑA | TOTAL | COMUNITAT VALENCIANA | RESTO ESPAÑA | FUERA DE ESPAÑA | TOTAL |
| BOVINO PARA VIDA | 1.393 | 675 | 146 | 2.214 | 879 | 1.005 | 0 | 1.884 |
| BOVINO PARA SACRIFICIO | 962 | 881 | 0 | 1.843 | 4.087 | 1.163 | 40 | 5.290 |
| OVINO PARA VIDA | 7.778 | 7.492 | 0 | 15.270 | 8.599 | 7.741 | 0 | 16.340 |
| OVINO PARA SACRIFICIO | 24.244 | 2.937 | 0 | 27.181 | 30.535 | 5.187 | 0 | 35.722 |
| CAPRINO PARA VIDA | 1.125 | 388 | 0 | 1.513 | 604 | 1.205 | 0 | 1.809 |
| CAPRINO PARA SACRIFICIO | 2.215 | 1.735 | 0 | 3.950 | 1.016 | 77 | 0 | 1.093 |
| PORCINO PARA VIDA | 136.594 | 38.771 | 360 | 175.725 | 187.239 | 128.554 | 0 | 315.793 |
| PORCINO PARA SACRIFICIO | 83.309 | 310.306 | 0 | 393.615 | 57.092 | 145.058 | 0 | 202.150 |
| EQUINO PARA VIDA | 316 | 133 | 5 | 454 | 440 | 206 | 31 | 677 |
| EQUINO PARA SACRIFICIO | 545 | 268 | 83 | 896 | 570 | 55 | 0 | 625 |
| AVES PARA VIDA | 7.432.060 | 11.909.403 | 0 | 19.341.463 | 364.346 | 5.725.966 | 0 | 6.090.312 |
| AVES PARA SACRIFICIO | 5.694.100 | 3.443.505 | 0 | 9.137.605 | 6.968.328 | 310.430 | 0 | 7.278.758 |
| CONEJO PARA VIDA | 8.400 | 0 | 0 | 8.400 | 3.996 | 1.546 | 0 | 5.542 |
| CONEJO PARA SACRIFICIO | 308.774 | 207.360 | 0 | 516.134 | 87.268 | 317.255 | 0 | 404.523 |

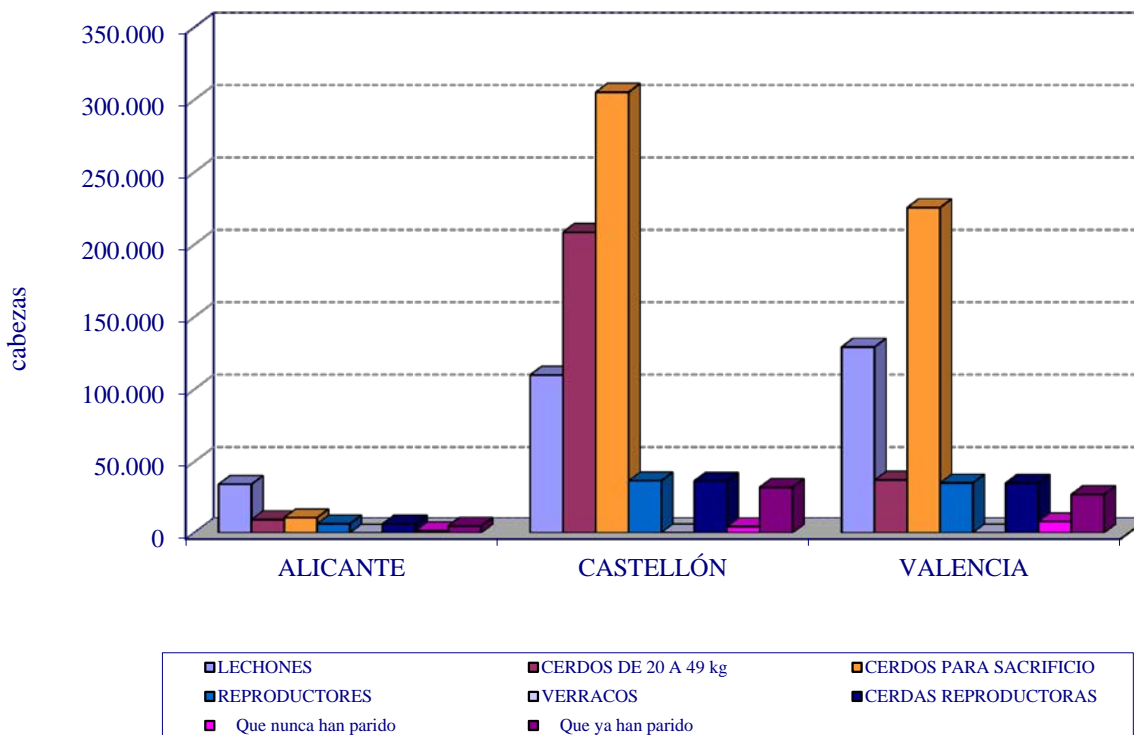
2. INFORMACIÓN ESTADÍSTICA

2.2. Estadísticas ganaderas

2.2.2 Encuestas ganaderas de existencias en las explotaciones de la Comunitat Valenciana. Noviembre 2019

| EFFECTIVOS DE GANADO PORCINO | COMUNITAT VALENCIANA | ALICANTE | CASTELLÓN | VALENCIA |
|-------------------------------|----------------------|---------------|----------------|----------------|
| LECHONES | 273.611 | 34.246 | 110.002 | 129.363 |
| CERDOS DE 20 A 49 kg | 255.255 | 9.420 | 208.629 | 37.206 |
| CERDOS PARA SACRIFICIO | 541.752 | 10.745 | 305.327 | 225.680 |
| De 50 a 79 kg | 242.407 | 3.159 | 158.015 | 81.233 |
| De 80 a 109 kg | 277.588 | 7.560 | 140.404 | 129.624 |
| De 110 y más kg | 21.757 | 26 | 6.908 | 14.823 |
| REPRODUCTORES | 78.316 | 6.418 | 36.708 | 35.190 |
| VERRACOS | 423 | 40 | 234 | 149 |
| CERDAS REPRODUCTORAS | 77.893 | 6.378 | 36.474 | 35.041 |
| Que nunca han parido | 13.911 | 1.487 | 4.407 | 8.017 |
| No cubiertas | 6.287 | 628 | 2.127 | 3.532 |
| Cubiertas | 7.624 | 859 | 2.280 | 4.485 |
| Que ya han parido | 63.982 | 4.891 | 32.067 | 27.024 |
| Cubiertas | 45.466 | 3.601 | 22.012 | 19.853 |
| No cubiertas | 18.516 | 1.290 | 10.055 | 7.171 |
| TOTAL GANADO PORCINO | 1.148.934 | 60.829 | 660.666 | 427.439 |

EXISTENCIAS DE GANADO PORCINO. COMUNITAT VALENCIANA.
NOVIEMBRE 2019



2. INFORMACIÓN ESTADÍSTICA

2.3. Estadísticas pesqueras

2.3.1. Capturas pesqueras desembarcadas en la C.Valenciana (kg)

3º trimestre 2019

| PUERTOS | JULIO | AGOSTO | SEPTIEMBRE | ACUMULADO ANUAL |
|-----------------------------------|------------------|------------------|------------------|-------------------|
| SANTA POLA | 249.591 | 224.025 | 123.339 | 2.086.292 |
| TORREVIEJA | 116.746 | 81.066 | 337.745 | 1.462.494 |
| ALTEA | 85.623 | 49.921 | 40.802 | 1.236.495 |
| VILLAJOSYOSA | 90.219 | 109.066 | 125.110 | 1.115.766 |
| JÁVEA | 132.321 | 75.973 | 50.780 | 926.178 |
| ALICANTE | 24.844 | 39.575 | 74.487 | 642.565 |
| CALP | 113.250 | 60.792 | 57.530 | 578.589 |
| DÉNIA | 50.668 | 47.619 | 44.829 | 432.801 |
| GUARDAMAR | 832 | 1.065 | 477 | 6.715 |
| EL CAMPELLO | 667 | 821 | 596 | 5.916 |
| MORAIRA | 473 | 618 | 248 | 5.441 |
| PROVINCIA ALICANTE | 865.236 | 690.542 | 855.942 | 2.411.721 |
| CASTELLÓN | 371.679 | 385.298 | 226.754 | 2.690.175 |
| BURRIANA | 177.740 | 164.047 | 119.831 | 1.162.763 |
| VINAROS | 62.769 | 76.208 | 86.863 | 956.457 |
| PEÑÍSCOLA | 13.927 | 4.751 | 94.091 | 739.877 |
| BENICARLÓ | 3.961 | 6.156 | 90.655 | 496.928 |
| PROVINCIA CASTELLÓN | 630.077 | 636.460 | 618.194 | 6.046.200 |
| GANDÍA | 67.329 | 24.745 | 19.315 | 637.600 |
| CULLERA | 63.220 | 52.429 | 47.320 | 511.391 |
| VALENCIA | 27.208 | 33.662 | 37.326 | 324.241 |
| SAGUNTO | 8.028 | 3.056 | 2.010 | 75.135 |
| PROVINCIA VALENCIA | 165.784 | 113.892 | 105.970 | 1.548.367 |
| TOTAL COMUNITAT VALENCIANA | 1.661.098 | 1.440.894 | 1.580.107 | 10.006.288 |

2. INFORMACIÓN ESTADÍSTICA

2.3. Estadísticas pesqueras

2.3.2. Capturas pesqueras desembarcadas en la Comunitat Valenciana (kg)

3º trimestre 2019

| FAO | NOMBRE COMÚN CASTELLANO | COMUNITAT VALENCIANA | ALICANTE | CASTELLÓN | VALENCIA | ACUMULADO ANUAL |
|-----|---------------------------|----------------------|------------------|------------------|----------------|-------------------|
| | PECES | 3.980.445 | 1.949.836 | 1.734.640 | 295.969 | 13.091.631 |
| AAA | ESTURIÓN DEL ADRIÁTICO | 0 | 0 | 0 | 0 | 4 |
| AGN | ANGELOTE | 0 | 0 | 0 | 0 | 1 |
| ALB | ATUN BLANCO | 3.341 | 24 | 3.276 | 41 | 3.583 |
| AMB | PEZ DE LIMON | 54.821 | 22.131 | 32.331 | 359 | 71.960 |
| ANE | BOQUERON O ANCHOA | 1.723.563 | 641.319 | 1.041.256 | 40.988 | 4.846.769 |
| ANK | RAPE NEGRO | 3 | 0 | 3 | 0 | 45 |
| ANN | RASPALLON | 14.482 | 7.338 | 7.144 | 0 | 53.638 |
| ARY | PEÓN | 14.720 | 14.308 | 298 | 113 | 34.646 |
| ATB | PEJERREY | 3.381 | 3.381 | 0 | 0 | 12.308 |
| BBS | RASCACIO | 15.490 | 13.545 | 1.817 | 127 | 31.756 |
| BFT | ATUN ROJO O DE ALETA AZUL | 0 | 0 | 0 | 0 | 29.317 |
| BGR | RONCADOR | 1.074 | 30 | 932 | 112 | 2.301 |
| BHD | PEZ SAPO | 74 | 74 | 0 | 0 | 1.398 |
| BIB | FANECA | 8.993 | 7.123 | 1.871 | 0 | 40.350 |
| BLB | PAMPANO | 70 | 0 | 0 | 70 | 76 |
| BLI | MARUCA AZUL | 7 | 7 | 0 | 0 | 33 |
| BLL | REMOL | 763 | 226 | 302 | 236 | 2.354 |
| BLT | MELVA | 14.192 | 7.736 | 1.039 | 5.417 | 24.664 |
| BLU | ANJOVA | 8.493 | 1.384 | 6.144 | 965 | 13.521 |
| BOC | OCHAVO | 12 | 0 | 12 | 0 | 368 |
| BOG | BOGA | 8.776 | 8.036 | 723 | 17 | 51.120 |
| BON | BONITO | 7.250 | 6.957 | 95 | 197 | 34.196 |
| BPI | CHUCLA | 3.111 | 2.458 | 649 | 4 | 14.555 |
| BRB | CHOPA | 1.752 | 1.554 | 100 | 98 | 11.390 |
| BRF | GALLINETA | 23.788 | 23.275 | 441 | 73 | 66.056 |
| BSC | ZAPATA | 2 | 0 | 0 | 2 | 3 |
| BSH | TINTORERA O CAELLA | 1.455 | 663 | 0 | 793 | 1.541 |
| BSS | LUBINA O ROBALO | 5.936 | 5.299 | 280 | 358 | 22.279 |
| CBC | PEZ CINTA | 15.790 | 15.293 | 496 | 0 | 52.044 |
| CBM | CORVALLO | 5.137 | 1.563 | 819 | 2.755 | 10.194 |
| CBR | CABRILLA | 726 | 202 | 516 | 8 | 8.222 |
| CEO | ROMERILLO | 1.876 | 1.627 | 0 | 248 | 5.020 |
| CET | ACEDÍA | 5 | 0 | 5 | 0 | 812 |
| CIL | SOLLETA | 40.245 | 28.529 | 5.939 | 5.777 | 144.587 |
| CMO | QUIMERA | 0 | 0 | 0 | 0 | 15 |
| COB | VERRUGATO | 3.161 | 14 | 2.547 | 600 | 6.362 |
| COE | CONGRIO | 21.125 | 14.583 | 5.150 | 1.392 | 60.264 |
| COU | JULIA | 8 | 8 | 0 | 0 | 53 |
| CTB | MOJARRA | 7.532 | 5.042 | 1.172 | 1.318 | 41.133 |
| CTZ | RUBIO | 7.010 | 7.010 | 0 | 0 | 22.968 |
| DEC | DENTON O DENTON EUROPEO | 7.790 | 5.504 | 1.082 | 1.204 | 31.591 |
| DEP | SAMA DE PLUMA | 13 | 13 | 0 | 0 | 30 |
| DGS | MIELGA | 0 | 0 | 0 | 0 | 36 |
| DOL | LAMPUGA | 527 | 183 | 327 | 17 | 610 |
| DYL | GOLONDRINA | 1.276 | 781 | 0 | 496 | 2.316 |
| ECE | PEZ VOLADOR | 8 | 0 | 8 | 0 | 12 |
| ELE | ANGUILA | 2 | 2 | 0 | 0 | 18 |
| EPI | TOMAS | 14 | 14 | 0 | 0 | 21 |
| ETX | NEGRITO | 652 | 652 | 0 | 0 | 2.141 |
| EZS | GALLINETA ROSADA | 1.257 | 0 | 930 | 328 | 3.470 |
| FLE | PLATIJA | 0 | 0 | 0 | 0 | 1 |
| FOR | BROTOLA DE ROCA | 8.082 | 7.508 | 565 | 10 | 23.056 |
| GAG | CAZON | 0 | 0 | 0 | 0 | 28 |
| GAR | AGUJA | 19 | 3 | 15 | 0 | 243 |
| GBN | CHAPARRUDO | 1.358 | 1.348 | 7 | 3 | 4.687 |
| GBR | BURRO O RONCADOR | 355 | 355 | 0 | 0 | 3.615 |
| GFB | BROTOLA DE FANGO | 47.092 | 41.123 | 607 | 5.362 | 134.758 |
| GPD | MERO | 1.050 | 702 | 62 | 286 | 2.459 |
| GSM | TAMBOR | 208 | 0 | 208 | 0 | 808 |
| GUG | PERLON O BORRACHO | 40 | 0 | 40 | 0 | 761 |
| GUM | ARETE ALETON | 990 | 0 | 990 | 0 | 7.747 |
| GUN | GARNEO | 112 | 80 | 32 | 0 | 887 |

2. INFORMACIÓN ESTADÍSTICA

2.3. Estadísticas pesqueras

2.3.2. Capturas pesqueras desembarcadas en la Comunitat Valenciana (kg)

3º trimestre 2019

| FAO | NOMBRE COMÚN CASTELLANO | COMUNITAT VALENCIANA | ALICANTE | CASTELLÓN | VALENCIA | ACUMULADO ANUAL |
|-----|-----------------------------|----------------------|----------|-----------|----------|-----------------|
| | PECES (continuación) | | | | | |
| GUP | QUELVE | 76 | 76 | 0 | 0 | 124 |
| GUR | ARETE | 804 | 0 | 801 | 2 | 5.640 |
| GUU | BEJEL / RUBIO | 5.816 | 404 | 2.677 | 2.735 | 11.725 |
| GUY | RUBIOS | 11.018 | 739 | 5.766 | 4.513 | 38.009 |
| HDV | RUFO IMPERIAL | 0 | 0 | 0 | 0 | 376 |
| HKE | MERLUZA O MERLUZA EUROPEA | 140.161 | 101.286 | 23.114 | 15.762 | 782.106 |
| HMM | JUREL MEDITERRANEO | 19.320 | 1.375 | 17.458 | 486 | 96.195 |
| HMY | JUREL REAL | 14.976 | 1.858 | 12.013 | 1.105 | 24.309 |
| HOM | JUREL | 84.724 | 43.546 | 34.121 | 7.056 | 372.440 |
| HPR | RELOJ MEDITERRANEO | 4 | 0 | 4 | 0 | 36 |
| JAA | CHICHARRO | 0 | 0 | 0 | 0 | 299 |
| JDP | CHUCHO | 1 | 1 | 0 | 0 | 147 |
| JOD | PEZ DE SAN PEDRO | 9.072 | 8.231 | 571 | 271 | 24.501 |
| JRS | RAYA ESTRELLADA | 51 | 0 | 51 | 0 | 2.294 |
| KSY | LENGUADO DE KLEIN | 810 | 426 | 0 | 384 | 2.432 |
| LDB | GALLO | 669 | 79 | 231 | 360 | 7.063 |
| LDV | CABETE | 14.210 | 5.359 | 8.851 | 0 | 66.891 |
| LEE | PALOMETON | 322 | 102 | 32 | 187 | 6.666 |
| LEZ | GALLOS | 3.064 | 3.064 | 0 | 0 | 8.556 |
| LTA | BACORETA | 81.730 | 27.822 | 53.709 | 199 | 408.477 |
| LZS | GALUA | 15 | 15 | 0 | 0 | 283 |
| MAC | CABALLA | 10.977 | 7.787 | 2.461 | 729 | 59.272 |
| MEG | GALLO DEL NORTE | 0 | 0 | 0 | 0 | 5 |
| MGA | GALUPE O LISA | 115 | 0 | 115 | 0 | 2.510 |
| MGR | CORVINA | 11.574 | 8.509 | 2.977 | 88 | 26.691 |
| MIA | SOLDADO | 760 | 0 | 0 | 760 | 3.313 |
| MKG | GOLLETA | 37 | 0 | 0 | 37 | 338 |
| MLR | LISA | 9.575 | 8.326 | 1.093 | 157 | 14.691 |
| MMH | MORENA | 1.512 | 313 | 55 | 1.144 | 3.083 |
| MNZ | RAPES | 14.295 | 0 | 0 | 14.295 | 34.338 |
| MON | RAPE BLANCO | 76.294 | 55.509 | 18.934 | 1.851 | 297.804 |
| MPO | PEJE OBISPO | 104 | 104 | 0 | 0 | 378 |
| MSP | AGUJA DE PICO CORTO | 39 | 0 | 0 | 39 | 193 |
| MUF | MUGIL | 33.246 | 13.584 | 18.583 | 1.079 | 61.607 |
| MUR | SALMONETE DE ROCA | 36.826 | 28.599 | 6.468 | 1.759 | 85.123 |
| MUT | SALMONETE DE FANGO | 172.150 | 75.919 | 66.763 | 29.468 | 470.606 |
| MUX | SALMONETES | 38.941 | 4.497 | 8.937 | 25.507 | 122.712 |
| MYL | AGUILA MARINA | 741 | 315 | 165 | 261 | 2.704 |
| NAU | PEZ PILOTO | 38 | 0 | 0 | 38 | 49 |
| OGT | SALMONETE REAL | 0 | 0 | 0 | 0 | 4 |
| OUB | PODAS | 408 | 158 | 211 | 39 | 962 |
| PAC | BRECA | 131.881 | 42.111 | 71.651 | 18.119 | 509.170 |
| PAR | BRECA CHATA | 0 | 0 | 0 | 0 | 131 |
| PIL | SARDINA | 209.535 | 49.897 | 154.919 | 4.719 | 1.306.674 |
| PJC | ARMADO | 141 | 141 | 0 | 0 | 348 |
| PLS | RAYA LÁTIGO | 0 | 0 | 0 | 0 | 20 |
| POA | JAPUTA O PALOMETA | 168 | 35 | 118 | 16 | 187 |
| POD | CAPELLAN | 38.330 | 26.786 | 4.504 | 7.040 | 167.940 |
| POP | PALOMETA BLANCA | 602 | 509 | 19 | 74 | 6.927 |
| QUB | GALLUDO | 42 | 42 | 0 | 0 | 80 |
| REA | URTA | 422 | 0 | 182 | 240 | 1.396 |
| RGL | MANTELLINA | 337 | 328 | 10 | 0 | 1.277 |
| RJC | RAYA DE CLAVOS | 1.479 | 1.358 | 121 | 0 | 5.924 |
| RJM | RAYA PINTADA | 25 | 0 | 25 | 0 | 671 |
| RJO | PICON | 0 | 0 | 0 | 0 | 9 |
| RLI | PELUDA IMPERIAL | 1.852 | 1.852 | 0 | 0 | 4.888 |
| RNH | PELUDILLA | 474 | 474 | 0 | 0 | 774 |
| RPG | PARGO | 3.361 | 2.314 | 650 | 397 | 21.052 |
| RSE | CABRACHO | 13.694 | 8.332 | 1.013 | 4.349 | 25.444 |
| SAA | ALACHA | 15.069 | 12.457 | 2.404 | 209 | 382.392 |
| SBA | ALIGOTE | 59.030 | 31.348 | 23.263 | 4.419 | 127.275 |

2. INFORMACIÓN ESTADÍSTICA

2.3. Estadísticas pesqueras

2.3.2. Capturas pesqueras desembarcadas en la Comunitat Valenciana (kg)

3º trimestre 2019

| FAO | NOMBRE COMÚN CASTELLANO | COMUNITAT VALENCIANA | ALICANTE | CASTELLÓN | VALENCIA | ACUMULADO ANUAL |
|-----|-----------------------------|----------------------|----------|-----------|----------|-----------------|
| | PECES (continuación) | | | | | |
| SBG | DORADA | 50.135 | 13.015 | 29.938 | 7.181 | 121.808 |
| SBR | BESUGO | 1.095 | 969 | 6 | 120 | 2.550 |
| SBS | OBLADA | 501 | 228 | 265 | 9 | 4.040 |
| SBZ | SARGO BREADO | 495 | 66 | 64 | 365 | 1.229 |
| SDR | LAGARTO | 17 | 0 | 17 | 0 | 17 |
| SFS | PEZ CINTO O SABLE PLATEADO | 30 | 30 | 0 | 0 | 1.606 |
| SHO | PINTARROJA BOCANEGRA | 7.666 | 7.160 | 4 | 502 | 15.079 |
| SHR | SARGO PICUDO | 77 | 3 | 57 | 18 | 518 |
| SKA | RAYAS | 20.369 | 13.997 | 2.733 | 3.639 | 74.801 |
| SKJ | LISTADO | 0 | 0 | 0 | 0 | 496 |
| SLM | SALEMA | 7.181 | 6.213 | 950 | 17 | 33.578 |
| SMD | MUSOLA | 9.855 | 7.908 | 3 | 1.944 | 21.290 |
| SNQ | ESCORPORA | 94 | 0 | 94 | 0 | 471 |
| SNS | TROMPETERO | 2 | 0 | 2 | 0 | 93 |
| SOL | LENGUADO EUROPEO | 5.550 | 2.775 | 1.566 | 1.208 | 20.816 |
| SOS | LENGUADO DE ARENA | 33 | 20 | 14 | 0 | 220 |
| SPC | CARAMEL | 3.985 | 3.985 | 0 | 0 | 8.005 |
| SRK | SERRANO | 46.576 | 32.119 | 1.439 | 13.018 | 132.923 |
| SSB | HERRERA | 6.199 | 1.004 | 2.853 | 2.342 | 26.302 |
| SWA | SARGO | 9.424 | 5.090 | 2.133 | 2.201 | 48.509 |
| SWO | PEZ ESPADA O EMPERADOR | 309.983 | 271.162 | 5.043 | 33.778 | 344.724 |
| SYC | PINTARROJA | 13.261 | 12.830 | 390 | 41 | 41.114 |
| SYT | ALITAN | 6 | 0 | 6 | 0 | 38 |
| TOZ | SALVARIEGO | 3 | 0 | 0 | 3 | 37 |
| TRG | PEZ BALLESTA | 713 | 285 | 16 | 411 | 1.359 |
| TSD | ALOSA | 11 | 0 | 11 | 0 | 290 |
| TSU | PEZ CONEJO O PEZ RATA | 4.139 | 4.047 | 5 | 87 | 13.204 |
| TTR | TEMBLADERA | 151 | 28 | 1 | 122 | 648 |
| TUR | RODABALLO | 73 | 42 | 17 | 14 | 297 |
| TZA | ARAÑA | 8.295 | 5.131 | 3.100 | 64 | 30.909 |
| TZR | VIBORA | 0 | 0 | 0 | 0 | 6 |
| UMO | VERRUGATO FUSCO | 727 | 0 | 727 | 0 | 1.245 |
| UUC | MIRACIELO | 11.749 | 6.326 | 1.645 | 3.778 | 37.868 |
| VAD | LIRIO | 773 | 0 | 773 | 0 | 936 |
| VMA | ESTORNINO DEL ATLÁNTICO | 15.852 | 8.617 | 5.964 | 1.271 | 117.547 |
| WEG | ESCORPION | 5.056 | 1.290 | 3.765 | 0 | 32.750 |
| WHB | BACALADILLA | 67.963 | 65.343 | 118 | 2.502 | 362.034 |
| WRF | CHERNA | 162 | 91 | 12 | 59 | 389 |
| WRM | TORDO NEGRO | 92 | 92 | 0 | 0 | 426 |
| WRV | TORDO VERDE | 166 | 166 | 0 | 0 | 473 |
| WRX | TORDOS | 502 | 465 | 16 | 21 | 1.270 |
| WSA | SERRANO IMPERIAL | 1.967 | 0 | 1.967 | 0 | 13.897 |
| YFX | BODIÓN | 580 | 580 | 0 | 0 | 1.106 |
| YNU | LENGUADO PORTUGUES | 1.898 | 0 | 697 | 1.201 | 6.363 |
| YRS | ESPETON | 7.113 | 3.765 | 2.959 | 389 | 19.621 |

2. INFORMACIÓN ESTADÍSTICA

2.3. Estadísticas pesqueras

2.3.2. Capturas pesqueras desembarcadas en la Comunitat Valenciana (kg)

3º trimestre 2019

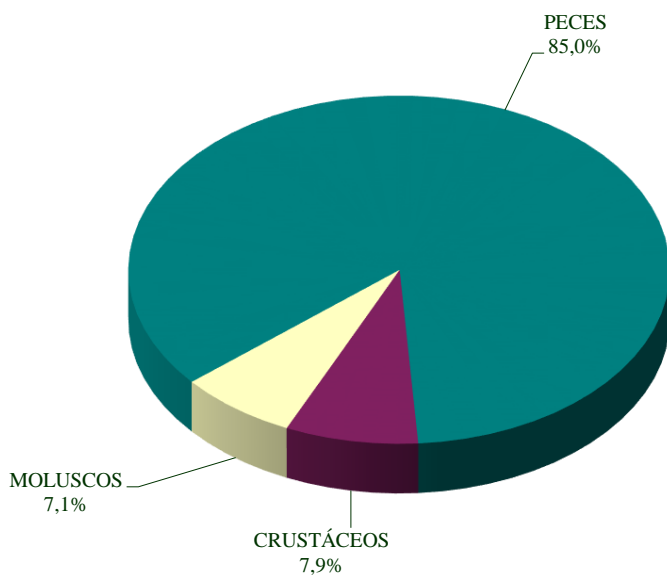
| FAO | NOMBRE COMÚN CASTELLANO | COMUNITAT VALENCIANA | ALICANTE | CASTELLÓN | VALENCIA | ACUMULADO ANUAL |
|-----|-------------------------------------|----------------------|------------------|------------------|----------------|-------------------|
| | CRUSTÁCEOS | 370.879 | 299.468 | 34.272 | 37.139 | 1.204.678 |
| ARA | GAMBA ROJA DEL MEDITERRANEO | 43.053 | 42.069 | 53 | 930 | 138.603 |
| ARS | LANGOSTINO MORUNO | 167 | 167 | 0 | 0 | 596 |
| CRB | CANGREJO AZUL | 463 | 138 | 244 | 81 | 4.160 |
| DPS | GAMBA BLANCA | 142.853 | 122.601 | 560 | 19.692 | 391.446 |
| FAM | CAMARON CRISTAL | 2.940 | 2.918 | 9 | 13 | 5.544 |
| GRQ | CANGREJO ROJO MEDITERRANEO | 24.730 | 24.025 | 4 | 701 | 57.576 |
| IOD | FALSA NECORA | 27.460 | 24.863 | 946 | 1.651 | 98.802 |
| KPG | CANGREJO REAL | 8 | 8 | 0 | 0 | 27 |
| LBE | BOGAVANTE EUROPEO | 484 | 350 | 43 | 91 | 1.125 |
| LKO | CAMARON FLECHA | 3.265 | 3.216 | 15 | 34 | 10.310 |
| LKT | CAMARON MARCIAL | 2.346 | 2.346 | 0 | 0 | 5.866 |
| LKW | CAMARON SOLDADO | 19.737 | 18.414 | 48 | 1.275 | 85.995 |
| MTS | GALERA | 37.851 | 14.048 | 20.610 | 3.193 | 199.830 |
| NEP | CIGALA | 32.560 | 24.657 | 225 | 7.678 | 117.145 |
| OLV | CENTOLLA DE FONDO | 120 | 47 | 8 | 65 | 226 |
| PSL | LANGOSTA MORA | 36 | 25 | 10 | 0 | 322 |
| SCY | SANTIAGUIÑO | 0 | 0 | 0 | 0 | 3 |
| SLO | LANGOSTA | 5.700 | 3.796 | 1.188 | 716 | 12.945 |
| TGS | LANGOSTINO MEDITERRANEO | 11.970 | 827 | 10.304 | 839 | 28.073 |
| URQ | XINXA | 914 | 899 | 0 | 15 | 1.876 |
| XKX | CAMARONES | 13.710 | 13.630 | 0 | 80 | 42.569 |
| YLL | CIGARRA | 512 | 424 | 4 | 83 | 1.639 |
| | MOLUSCOS | 330.614 | 162.307 | 115.768 | 52.538 | 1.796.645 |
| BOY | CAÑAILLA | 2.550 | 463 | 872 | 1.216 | 13.699 |
| CTC | CHOCO O JIBIA O SEPIA | 42.108 | 9.820 | 23.511 | 8.777 | 322.382 |
| CTG | ALMEJA FINA | 7 | 7 | 0 | 0 | 13 |
| CTR | GLOBITO | 1.533 | 1.533 | 0 | 0 | 3.093 |
| DXL | COQUINA | 460 | 0 | 0 | 460 | 460 |
| EDT | PULPO ALMIZCLADO | 4.351 | 2.301 | 2.050 | 0 | 40.098 |
| EJE | CHOQUITO | 5.649 | 3.416 | 481 | 1.753 | 10.325 |
| EOI | PULPO BLANCO | 14.787 | 4.530 | 5.739 | 4.519 | 106.389 |
| FNT | BUSANO | 1 | 0 | 0 | 1 | 2 |
| IAR | CHOQUITO PICUDO | 2.549 | 601 | 1.742 | 206 | 9.169 |
| IAX | SEPIAS O JIBIAS O CHOCOS | 625 | 625 | 0 | 0 | 2.607 |
| KFA | ALMEJA CASERA | 0 | 0 | 0 | 0 | 212 |
| LVC | BERBERECHO DENTADO | 0 | 0 | 0 | 0 | 30 |
| OCC | PULPO | 141.564 | 50.919 | 68.774 | 21.871 | 995.740 |
| OCN | PULPO PATUDO | 102 | 74 | 28 | 0 | 2.926 |
| OUL | CALAMARIN PICUDO | 108 | 0 | 108 | 0 | 1.411 |
| OUM | CALAMARIN MENOR | 323 | 0 | 323 | 0 | 842 |
| OUW | PUNTILLAS | 46 | 0 | 0 | 46 | 78 |
| OYF | OSTRA | 4 | 4 | 0 | 0 | 4 |
| SQE | VOLADOR | 37.546 | 34.742 | 1.961 | 843 | 78.453 |
| SQM | VOLADOR | 54.830 | 39.078 | 4.781 | 10.970 | 159.914 |
| SQR | CALAMAR O CALAMAR EUROPEO | 21.471 | 14.194 | 5.400 | 1.877 | 48.800 |
| | EQUINODERMOS | 161 | 109 | 52 | 0 | 867 |
| JCR | ESPARDEÑA | 157 | 106 | 52 | 0 | 807 |
| UKB | ERIZO NEGRO | 0 | 0 | 0 | 0 | 4 |
| URM | ERIZO DE MAR | 3 | 3 | 0 | 0 | 56 |
| | TOTAL CAPTURAS DESEMBARCADAS | 4.682.099 | 2.411.721 | 1.884.731 | 385.647 | 16.093.821 |

2. INFORMACIÓN ESTADÍSTICA

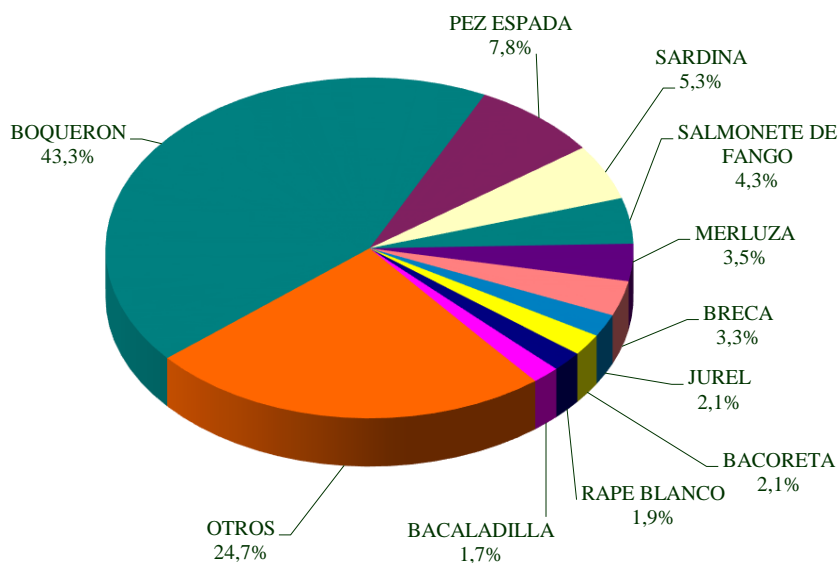
2.3. Estadísticas pesqueras

2.3.2. Capturas pesqueras desembarcadas en la Comunitat Valenciana. Tercer trimestre 2019. (kg)

CAPTURAS DE PECES, CRUSTÁCEOS Y MOLUSCOS



CAPTURAS DE PECES

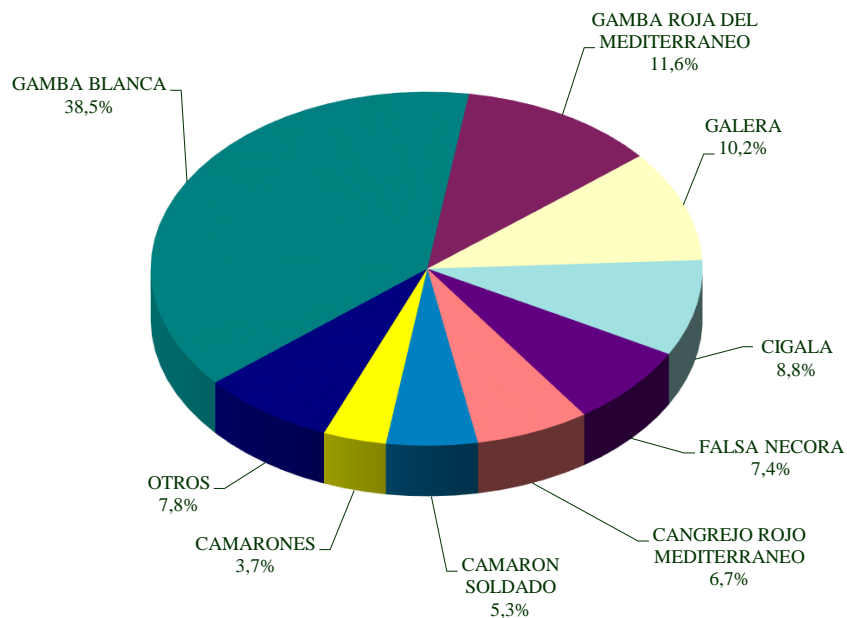


2. INFORMACIÓN ESTADÍSTICA

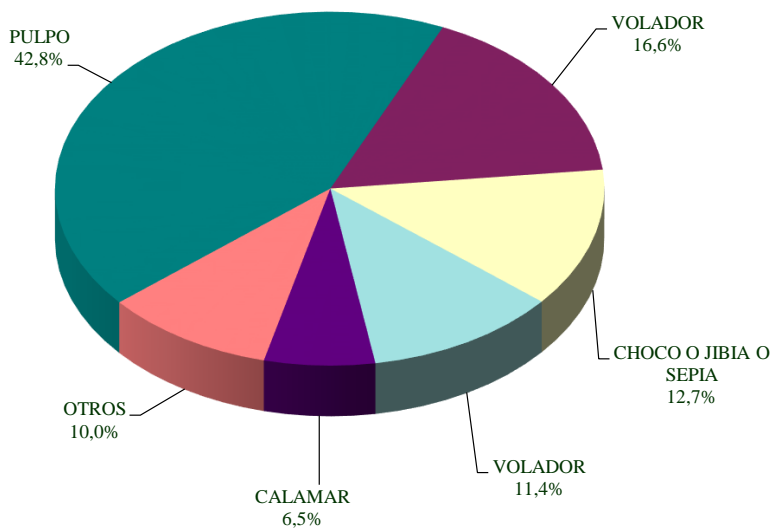
2.3. Estadísticas pesqueras

2.3.2. Capturas pesqueras desembarcadas en la Comunitat Valenciana. Tercer trimestre 2019. (kg)

CAPTURAS DE CRUSTÁCEOS



CAPTURAS DE MOLUSCOS



3. COMERCIO EXTERIOR AGROALIMENTARIO

3.1 Exportaciones agroalimentarias de la Comunitat Valenciana.

| PRODUCTOS | TOTAL | | | | UNIÓN EUROPEA | | | |
|---|------------------|--------------------------|------------------|--------------------------|------------------|--------------------------|------------------|--------------------------|
| | Toneladas | | Miles de euros | | Toneladas | | Miles de euros | |
| | 4º TRIM. 2019 | TOTAL ACUMUL. 2019 | 4º TRIM. 2019 | TOTAL ACUMUL. 2019 | 4º TRIM. 2019 | TOTAL ACUMUL. 2019 | 4º TRIM. 2019 | TOTAL ACUMUL. 2019 |
| ANIMALES VIVOS | 353 | 1.486 | 1.025 | 4.392 | 67 | 118 | 286 | 358 |
| CARNES Y DESPOJOS COMESTIBLES | 12.274 | 44.796 | 39.836 | 140.818 | 7.034 | 24.592 | 5.240 | 72.906 |
| Carne de bovino | 4.561 | 10.859 | 16.833 | 41.420 | 3.685 | 8.752 | 877 | 20.675 |
| Carne de porcino | 1.177 | 5.350 | 3.811 | 17.493 | 274 | 1.622 | 903 | 6.000 |
| Carne de ovino o caprino | 580 | 2.377 | 2.779 | 12.046 | 288 | 1.579 | 291 | 7.607 |
| Carne y despojos de aves | 3.263 | 16.559 | 4.930 | 26.610 | 982 | 6.519 | 2.281 | 16.736 |
| Carnes y despojos salados o en salmuera | 833 | 3.150 | 8.088 | 29.340 | 671 | 2.309 | 163 | 15.582 |
| PECES, CRUSTACEOS, MOLUSCOS... | 10.210 | 46.627 | 58.142 | 249.376 | 8.162 | 33.738 | 2.048 | 162.610 |
| Pescado | 3.709 | 20.674 | 22.147 | 104.326 | 2.314 | 10.436 | 1.395 | 67.921 |
| Crustáceos | 262 | 1.318 | 1.915 | 9.083 | 258 | 1.174 | 4 | 6.135 |
| Moluscos | 4.989 | 19.190 | 27.212 | 107.157 | 4.340 | 16.683 | 649 | 66.611 |
| LECHE Y DERIVADOS, HUEVOS, MIEL... | 10.763 | 42.225 | 21.033 | 81.044 | 9.645 | 36.914 | 1.118 | 51.952 |
| Yogurt | 1.468 | 8.943 | 1.864 | 10.062 | 1.467 | 8.941 | 1 | 8.199 |
| Quesos | 336 | 1.253 | 1.980 | 6.816 | 278 | 1.043 | 58 | 3.582 |
| Huevos | 647 | 2.164 | 1.001 | 3.201 | 591 | 1.947 | 56 | 1.911 |
| Miel natural | 3.017 | 11.406 | 10.501 | 40.690 | 2.594 | 9.678 | 424 | 25.139 |
| OTROS DE ORIGEN ANIMAL | 1.528 | 6.096 | 4.072 | 17.020 | 262 | 816 | 1.267 | 5.517 |
| TOTAL ORIGEN ANIMAL | 35.128 | 141.230 | 124.108 | 492.650 | 25.169 | 96.179 | 9.959 | 293.343 |
| PLANTAS Y FLORES | 13.218 | 100.528 | 14.518 | 105.443 | 7.253 | 83.348 | 5.965 | 85.556 |
| Estacas e injertos | 12.923 | 98.984 | 11.123 | 92.450 | 6.972 | 81.863 | 5.951 | 76.797 |
| HORTALIZAS | 224.220 | 871.549 | 235.622 | 957.186 | 181.631 | 728.216 | 42.589 | 629.888 |
| Patatas | 1.957 | 26.499 | 1.145 | 17.547 | 1.878 | 25.384 | 79 | 15.696 |
| Tomates | 18.239 | 64.668 | 23.451 | 82.366 | 16.744 | 59.477 | 1.495 | 53.904 |
| Cebollas, ajos y otras aliáceas | 66.610 | 275.930 | 40.433 | 188.875 | 52.282 | 233.283 | 14.327 | 133.034 |
| Coles, coliflores y similares | 13.471 | 61.024 | 17.498 | 72.563 | 10.468 | 49.159 | 3.003 | 45.963 |
| Lechugas, escarolas, endivias... | 14.719 | 55.409 | 19.963 | 70.299 | 11.350 | 39.205 | 3.369 | 39.276 |
| Pepinos | 19.564 | 47.339 | 21.650 | 52.980 | 17.869 | 42.389 | 1.695 | 28.763 |
| Fresas y fresones | 268 | 28.130 | 669 | 68.264 | 264 | 27.718 | 4 | 65.930 |
| Sandías | 3.694 | 182.674 | 1.585 | 86.427 | 3.694 | 172.944 | 0 | 80.059 |
| Melones | 1.972 | 49.978 | 1.496 | 39.585 | 1.882 | 46.805 | 89 | 35.046 |
| Berenjenas | 2.300 | 6.388 | 2.787 | 8.194 | 2.045 | 5.622 | 255 | 4.880 |
| Pimientos | 18.246 | 81.468 | 27.275 | 137.449 | 14.700 | 67.561 | 3.546 | 93.614 |
| Calabacín | 7.991 | 23.258 | 8.570 | 26.017 | 7.455 | 20.835 | 537 | 15.204 |
| FRUTAS | 1.182.713 | 3.154.148 | 1.149.039 | 2.908.640 | 1.082.635 | 2.863.275 | 100.079 | 1.647.013 |
| Almendras | 9.794 | 32.795 | 72.476 | 230.040 | 8.786 | 29.006 | 1.008 | 136.396 |
| Naranjas | 319.372 | 1.248.834 | 213.375 | 787.312 | 300.228 | 1.127.798 | 19.144 | 509.372 |
| Mandarinas | 595.473 | 1.177.824 | 589.624 | 1.108.896 | 549.677 | 1.098.265 | 45.796 | 529.138 |
| Limones | 64.693 | 230.517 | 67.825 | 228.614 | 59.651 | 205.544 | 5.042 | 146.251 |
| Uva de mesa | 14.136 | 29.907 | 27.863 | 57.812 | 12.084 | 23.416 | 2.052 | 21.025 |
| Albaricoques | 14 | 20.727 | 17 | 26.535 | 14 | 19.255 | 0 | 23.215 |
| Melocotones | 3.640 | 121.145 | 2.517 | 105.454 | 3.584 | 111.962 | 56 | 90.444 |
| Ciruelas | 790 | 8.329 | 855 | 8.047 | 662 | 7.315 | 129 | 6.267 |
| Caquis | 134.068 | 154.260 | 121.009 | 141.562 | 115.098 | 133.562 | 18.971 | 37.440 |
| CAFÉ, TE, MATE Y ESPECIAS | 1.189 | 5.599 | 11.798 | 44.071 | 743 | 3.579 | 446 | 18.528 |
| CEREALES | 24.873 | 121.151 | 16.009 | 73.234 | 21.630 | 107.999 | 3.243 | 53.233 |
| Arroz | 24.059 | 98.745 | 15.468 | 67.074 | 21.394 | 86.618 | 2.665 | 47.458 |
| DERIVADOS DE LA MOLINERÍA | 29.616 | 119.372 | 22.254 | 71.390 | 13.127 | 63.669 | 16.489 | 49.356 |
| SEMILLAS, OLEAGINOSAS... | 8.614 | 35.464 | 9.286 | 39.951 | 1.862 | 8.916 | 6.751 | 27.688 |
| Algarobas | 7.044 | 25.618 | 4.433 | 16.488 | 654 | 2.587 | 6.390 | 10.800 |
| GOMAS, RESINAS Y OTROS | 1.784 | 11.535 | 25.092 | 124.324 | 842 | 4.309 | 942 | 48.348 |
| MATERIAS TRENZABLES | 402 | 3.284 | 268 | 2.047 | 286 | 1.663 | 116 | 1.022 |
| TOTAL ORIGEN VEGETAL | 1.486.630 | 4.422.631 | 1.483.886 | 4.326.285 | 1.310.010 | 3.864.975 | 176.620 | 2.560.632 |
| TOTAL EXP. AGRARIAS | 1.521.758 | 4.563.861 | 1.607.995 | 4.818.936 | 1.335.179 | 3.961.153 | 186.578 | 2.853.975 |

3. COMERCIO EXTERIOR AGROALIMENTARIO

3.1 Exportaciones agroalimentarias de la Comunitat Valenciana.

| PRODUCTOS | TOTAL | | | | UNIÓN EUROPEA | | | |
|---|------------------|--------------------------|------------------|--------------------------|------------------|--------------------------|------------------|--------------------------|
| | Toneladas | | Miles de euros | | Toneladas | | Miles de euros | |
| | 4º TRIM. 2019 | TOTAL ACUMUL. 2019 | 4º TRIM. 2019 | TOTAL ACUMUL. 2019 | 4º TRIM. 2019 | TOTAL ACUMUL. 2019 | 4º TRIM. 2019 | TOTAL ACUMUL. 2019 |
| GRASAS, ACEITES Y CERAS | 27.255 | 107.843 | 18.682 | 71.067 | 13.846 | 58.055 | 13.409 | 42.597 |
| Aceite de oliva virgen | 2.720 | 8.956 | 6.703 | 24.351 | 2.096 | 6.329 | 624 | 11.241 |
| Otros aceites de oliva | 176 | 577 | 424 | 1.474 | 44 | 175 | 132 | 431 |
| PREPARADOS CARNE Y PESCADO | 1.561 | 6.837 | 8.051 | 34.185 | 1.323 | 5.278 | 238 | 19.958 |
| AZÚCARES Y ARTS. CONFITERÍA | 5.938 | 26.978 | 16.663 | 66.710 | 3.137 | 15.042 | 2.801 | 25.602 |
| CACAO Y PREPARADOS | 13.807 | 46.973 | 35.650 | 114.027 | 8.132 | 25.705 | 5.675 | 49.585 |
| PREPARADOS CEREALES Y | 12.765 | 54.438 | 28.374 | 106.082 | 9.661 | 43.722 | 3.104 | 62.464 |
| PREPARADOS DE VEGETALES | 103.626 | 423.116 | 118.199 | 492.538 | 79.725 | 335.104 | 23.901 | 291.999 |
| Hortalizas preparadas o conservadas | 21.842 | 90.487 | 30.968 | 130.658 | 13.324 | 62.037 | 8.518 | 78.105 |
| Frutas preparadas o conservadas | 17.205 | 77.760 | 38.286 | 160.346 | 11.520 | 57.022 | 5.686 | 93.534 |
| Zumos no alcohólicos | 63.974 | 250.628 | 47.597 | 195.251 | 54.558 | 214.098 | 9.416 | 117.681 |
| BEBIDAS, ALCOHOLES Y VINAGRES | 110.976 | 439.383 | 89.995 | 353.192 | 55.179 | 233.751 | 55.797 | 193.160 |
| Vino embotellado | 19.726 | 74.143 | 30.399 | 114.815 | 9.424 | 37.901 | 10.302 | 46.249 |
| Vino a granel | 25.988 | 112.767 | 12.559 | 56.171 | 12.140 | 58.206 | 13.847 | 37.588 |
| Alcoholes | 799 | 2.979 | 5.924 | 20.281 | 600 | 2.253 | 199 | 10.728 |
| OTROS PRODUCTOS TRANSFORMADOS | 23.681 | 123.617 | 34.929 | 185.756 | 16.847 | 85.815 | 6.833 | 110.552 |
| TOTAL PROD. TRANSFORMADOS | 299.609 | 1.229.186 | 350.543 | 1.423.557 | 187.850 | 802.471 | 111.759 | 795.917 |
| TOTAL EXPORTACIONES AGROALIMENTARIAS | 1.821.367 | 5.793.047 | 1.958.538 | 6.242.493 | 1.523.029 | 4.763.625 | 298.337 | 3.649.892 |

Fuente: Elaboración propia a partir de la base de datos DataComex del Ministerio de Industria, Comercio y Turismo. Datos provisionales.

3. COMERCIO EXTERIOR AGROALIMENTARIO

3.2 Importaciones agroalimentarias de la Comunitat Valenciana.

| PRODUCTOS | TOTAL | | | | UNIÓN EUROPEA | | | |
|-------------------------------------|------------------|-------------------------|------------------|-------------------------|------------------|-------------------------|------------------|-------------------------|
| | Toneladas | | Miles de euros | | Toneladas | | Miles de euros | |
| | 4º TRIM. 2017 | TOTAL ACUMUL 2017 | 4º TRIM. 2017 | TOTAL ACUMUL 2017 | 4º TRIM. 2017 | TOTAL ACUMUL 2017 | 4º TRIM. 2017 | TOTAL ACUMUL 2017 |
| ANIMALES VIVOS | 2.289 | 60.820 | 7.438 | 17.790 | 2.289 | 60.819 | 7.431 | 17.767 |
| CARNES Y DESPOJOS COMESTIBLES | 7.541 | 30.710 | 25.717 | 96.878 | 6.966 | 29.187 | 22.187 | 87.539 |
| Carne de bovino | 1.605 | 5.665 | 11.125 | 38.954 | 1.425 | 5.148 | 9.704 | 34.783 |
| Carne de porcino | 903 | 4.463 | 3.134 | 12.887 | 903 | 4.463 | 3.133 | 12.886 |
| Carne de ovino o caprino | 372 | 851 | 2.060 | 4.906 | 6 | 54 | 42 | 471 |
| Carne y despojos de aves | 2.508 | 10.922 | 5.992 | 26.418 | 2.491 | 10.829 | 5.953 | 26.278 |
| PECES, CRUSTÁCEOS, MOLUSCOS... | 30.379 | 115.493 | 142.732 | 536.048 | 7.427 | 28.603 | 27.953 | 105.452 |
| Pescado | 9.175 | 39.158 | 32.678 | 141.092 | 5.519 | 20.947 | 16.743 | 68.878 |
| Crustáceos | 5.012 | 16.743 | 36.559 | 117.784 | 714 | 2.288 | 5.493 | 15.407 |
| Moluscos | 16.122 | 59.369 | 73.053 | 275.631 | 1.125 | 5.149 | 5.290 | 19.772 |
| LECHE Y DERIVADOS, HUEVOS, MIEL... | 18.696 | 72.753 | 42.402 | 157.487 | 14.836 | 59.569 | 34.900 | 132.486 |
| Leche y nata | 4.457 | 12.936 | 6.172 | 16.861 | 4.457 | 12.825 | 6.172 | 16.784 |
| Yogurt | 2.256 | 12.211 | 2.913 | 15.982 | 2.256 | 12.211 | 2.913 | 15.982 |
| Queso | 3.920 | 18.284 | 14.335 | 63.223 | 3.848 | 18.197 | 13.977 | 62.695 |
| Miel natural | 4.847 | 16.179 | 10.035 | 31.608 | 1.089 | 3.196 | 3.621 | 9.977 |
| OTROS DE ORIGEN ANIMAL | 1.412 | 5.814 | 8.937 | 34.471 | 898 | 3.675 | 3.053 | 11.832 |
| TOTAL ORIGEN ANIMAL | 60.317 | 285.591 | 227.226 | 842.674 | 32.416 | 181.854 | 95.523 | 355.076 |
| PLANTAS Y FLORES | 3.164 | 9.483 | 12.761 | 42.813 | 2.331 | 6.787 | 7.012 | 26.104 |
| Flores cortadas | 1.519 | 3.174 | 8.877 | 24.398 | 773 | 1.843 | 3.453 | 13.221 |
| LEGUMBRES, HORTALIZAS... | 76.356 | 257.587 | 53.861 | 187.238 | 37.906 | 132.800 | 19.137 | 75.075 |
| Patatas | 23.916 | 83.228 | 8.521 | 33.760 | 23.916 | 81.444 | 8.521 | 33.129 |
| Cebollas, ajos y otras aliáceas | 12.776 | 39.063 | 6.791 | 24.520 | 3.886 | 8.578 | 2.602 | 7.542 |
| Melones | 16.166 | 34.402 | 10.523 | 23.356 | 80 | 150 | 87 | 130 |
| Espárragos | 737 | 2.301 | 3.167 | 9.817 | 0 | 4 | 1 | 17 |
| FRUTAS, CORTEZAS DE CÍTRICOS | 96.867 | 1.334.793 | 212.038 | 1.465.188 | 42.315 | 1.092.312 | 46.992 | 908.781 |
| Almendras | 12.739 | 51.422 | 70.963 | 275.149 | 990 | 1.550 | 4.557 | 8.070 |
| Otros frutos de cáscara | 10.573 | 37.746 | 65.746 | 245.187 | 1.042 | 2.652 | 5.356 | 15.629 |
| Plátanos | 12.618 | 37.719 | 7.804 | 20.455 | 6.617 | 19.131 | 4.231 | 9.613 |
| Piñas | 10.727 | 29.018 | 6.877 | 19.070 | 2.310 | 7.485 | 1.683 | 5.436 |
| Naranjas | 19.351 | 55.985 | 14.241 | 40.559 | 7.924 | 18.895 | 5.583 | 13.694 |
| Mandarinas | 5.625 | 14.525 | 4.965 | 14.528 | 4.969 | 11.917 | 4.089 | 11.327 |
| Limonos | 1.318 | 10.475 | 1.256 | 10.306 | 1.252 | 3.384 | 1.195 | 3.452 |
| Uva de mesa | 2.299 | 10.305 | 4.564 | 18.924 | 1.979 | 6.997 | 3.654 | 11.827 |
| Pasas | 2.272 | 5.164 | 4.721 | 11.182 | 69 | 315 | 186 | 712 |
| Manzanas | 4.889 | 17.816 | 4.565 | 15.343 | 4.889 | 17.020 | 4.564 | 14.469 |
| Kiwis | 3.500 | 13.806 | 5.559 | 15.578 | 3.499 | 13.479 | 5.552 | 15.222 |
| CAFÉ, TE, MATE Y ESPECIAS | 5.911 | 27.365 | 19.885 | 77.333 | 608 | 3.223 | 3.958 | 14.505 |
| CEREALES | 391.326 | 1.479.830 | 76.379 | 305.365 | 199.919 | 585.262 | 37.914 | 114.407 |
| Trigo | 59.008 | 381.281 | 12.071 | 70.466 | 55.016 | 349.531 | 11.135 | 64.811 |
| Maíz | 302.742 | 750.297 | 51.005 | 133.105 | 131.970 | 193.952 | 21.020 | 32.034 |
| Arroz | 19.541 | 107.503 | 10.030 | 52.371 | 4.830 | 19.099 | 3.683 | 12.206 |
| DERIVADOS DE LA MOLINERÍA | 3.098 | 16.447 | 2.162 | 11.582 | 2.361 | 15.152 | 1.753 | 10.414 |
| SEMILLAS, OLEAGINOSAS... | 23.862 | 95.359 | 59.757 | 235.831 | 3.829 | 13.730 | 21.145 | 90.646 |
| Cacahuets | 6.995 | 21.362 | 9.606 | 29.278 | 108 | 328 | 160 | 519 |
| Semillas de girasol | 6.498 | 25.304 | 8.904 | 36.121 | 842 | 2.402 | 753 | 1.953 |
| Algarrobas | 4.428 | 12.911 | 18.873 | 60.518 | 1.258 | 4.686 | 2.826 | 18.591 |
| GOMAS, RESINAS Y OTROS | 359 | 2.680 | 4.089 | 21.283 | 174 | 1.929 | 1.469 | 12.111 |
| MATERIAS TRENZABLES | 2.775 | 27.388 | 2.291 | 12.605 | 94 | 452 | 42 | 193 |
| TOTAL ORIGEN VEGETAL | 603.719 | 3.250.933 | 443.223 | 2.359.239 | 289.538 | 1.851.648 | 139.423 | 1.252.236 |
| TOTAL IMPORTACIONES AGRARIAS | 664.037 | 3.536.525 | 670.449 | 3.201.913 | 321.954 | 2.033.501 | 234.946 | 1.607.312 |

3. COMERCIO EXTERIOR AGROALIMENTARIO

3.2 Importaciones agroalimentarias de la Comunitat Valenciana.

| PRODUCTOS | TOTAL | | | | UNIÓN EUROPEA | | | |
|---|------------------|-------------------------|------------------|-------------------------|------------------|-------------------------|------------------|-------------------------|
| | Toneladas | | Miles de euros | | Toneladas | | Miles de euros | |
| | 4º TRIM. 2017 | TOTAL ACUMUL 2017 | 4º TRIM. 2017 | TOTAL ACUMUL 2017 | 4º TRIM. 2017 | TOTAL ACUMUL 2017 | 4º TRIM. 2017 | TOTAL ACUMUL 2017 |
| GRASAS, ACEITES Y CERAS | 102.825 | 510.355 | 62.521 | 295.655 | 3.687 | 17.593 | 4.070 | 17.176 |
| Aceite de palma | 81.171 | 402.573 | 43.690 | 218.531 | 703 | 2.737 | 917 | 3.476 |
| Aceite de girasol | 3.134 | 17.785 | 2.309 | 12.763 | 142 | 334 | 345 | 929 |
| PREPARADOS CARNE Y PESCADO | 7.951 | 31.309 | 36.550 | 137.881 | 2.565 | 9.604 | 9.638 | 32.959 |
| AZÚCARES Y ARTS. CONFITERÍA | 85.077 | 146.924 | 32.110 | 65.472 | 80.942 | 131.398 | 30.388 | 59.192 |
| CACAO Y PREPARADOS | 22.505 | 92.430 | 45.726 | 182.915 | 5.487 | 19.718 | 15.485 | 55.171 |
| PREPARADOS CEREALES Y PASTELERÍA | 11.950 | 62.884 | 24.176 | 92.268 | 10.905 | 59.250 | 21.949 | 84.614 |
| PREPARADOS DE VEGETALES | 29.248 | 118.944 | 43.009 | 173.588 | 10.812 | 48.546 | 15.939 | 71.090 |
| Zumos no alcohólicos | 7.476 | 34.600 | 10.750 | 53.310 | 2.076 | 11.177 | 3.205 | 18.683 |
| PREPARACIONES ALIMENTICIAS DIVERSAS | 5.903 | 25.921 | 26.323 | 114.049 | 4.247 | 19.998 | 22.098 | 97.585 |
| BEBIDAS, ALCOHOLES Y VINAGRES | 51.493 | 217.898 | 44.622 | 172.370 | 45.316 | 191.644 | 33.922 | 130.626 |
| Cerveza de malta | 32.508 | 130.615 | 16.045 | 65.361 | 31.358 | 116.716 | 15.069 | 54.073 |
| Vino y mosto | 2.647 | 61.265 | 5.450 | 64.615 | 2.332 | 34.323 | 5.053 | 38.244 |
| Alcoholes | 5.764 | 22.446 | 15.846 | 55.865 | 1.593 | 5.492 | 7.099 | 23.289 |
| RESIDUOS Y ALIMENTOS PARA GANADO | 12.227 | 136.716 | 10.912 | 61.008 | 10.712 | 35.148 | 9.169 | 26.987 |
| TABACO | 255 | 1.119 | 6.722 | 28.451 | 241 | 1.058 | 6.180 | 26.779 |
| TOTAL PROD. TRANSFORMADOS | 329.434 | 1.344.498 | 332.673 | 1.323.656 | 174.916 | 533.956 | 168.838 | 602.180 |
| TOTAL IMPORTACIONES AGROALIMENTARIAS | 993.470 | 4.881.023 | 1.003.122 | 4.525.569 | 496.870 | 2.567.458 | 403.784 | 2.209.492 |

Fuente: Elaboración propia a partir de la base de datos DataComex del Ministerio de Industria, Comercio y Turismo. Datos provisionales.

3. COMERCIO EXTERIOR AGROALIMENTARIO

3.3 Destinos de las exportaciones cítricas de la Comunitat Valenciana (toneladas i miles de euros)

| DESTINOS | TOTAL CÍTRICOS | | | | NARANJAS | | | |
|-----------------------|---------------------------|-----------------------------------|---------------------------|-----------------------------------|---------------------------|-----------------------------------|---------------------------|-----------------------------------|
| | PESO | | VALOR | | PESO | | VALOR | |
| | Septiembre-Diciembre 2019 | Total acumulado campaña 2019/2020 | Septiembre-Diciembre 2019 | Total acumulado campaña 2019/2020 | Septiembre-Diciembre 2019 | Total acumulado campaña 2019/2020 | Septiembre-Diciembre 2019 | Total acumulado campaña 2019/2020 |
| FRANCIA | 189.711 | 189.711 | 187.221 | 187.221 | 68.093 | 68.093 | 51.283 | 51.283 |
| HOLANDA | 62.927 | 62.927 | 58.999 | 58.999 | 21.938 | 21.938 | 15.525 | 15.525 |
| ALEMANIA | 316.321 | 316.321 | 252.394 | 252.394 | 112.412 | 112.412 | 67.564 | 67.564 |
| ITALIA | 46.066 | 46.066 | 39.321 | 39.321 | 17.076 | 17.076 | 11.414 | 11.414 |
| REINO UNIDO | 89.954 | 89.954 | 85.230 | 85.230 | 17.832 | 17.832 | 12.748 | 12.748 |
| IRLANDA | 6.804 | 6.804 | 6.565 | 6.565 | 1.294 | 1.294 | 1.089 | 1.089 |
| DINAMARCA | 15.310 | 15.310 | 14.211 | 14.211 | 3.659 | 3.659 | 2.642 | 2.642 |
| GRECIA | 57 | 57 | 41 | 41 | 3 | 3 | 2 | 2 |
| PORTUGAL | 3.459 | 3.459 | 2.544 | 2.544 | 1.061 | 1.061 | 472 | 472 |
| BÉLGICA | 30.536 | 30.536 | 30.039 | 30.039 | 10.131 | 10.131 | 7.475 | 7.475 |
| LUXEMBURGO | 1.140 | 1.140 | 1.468 | 1.468 | 462 | 462 | 440 | 440 |
| SUECIA | 36.967 | 36.967 | 29.088 | 29.088 | 11.487 | 11.487 | 7.475 | 7.475 |
| FINLANDIA | 17.561 | 17.561 | 14.554 | 14.554 | 2.616 | 2.616 | 1.578 | 1.578 |
| AUSTRIA | 21.505 | 21.505 | 20.300 | 20.300 | 6.246 | 6.246 | 4.666 | 4.666 |
| MALTA | 555 | 555 | 588 | 588 | 392 | 392 | 366 | 366 |
| ESTONIA | 4.136 | 4.136 | 2.798 | 2.798 | 1.112 | 1.112 | 618 | 618 |
| LETONIA | 5.996 | 5.996 | 5.806 | 5.806 | 1.387 | 1.387 | 1.037 | 1.037 |
| LITUANIA | 4.059 | 4.059 | 3.342 | 3.342 | 1.193 | 1.193 | 680 | 680 |
| POLONIA | 55.464 | 55.464 | 46.414 | 46.414 | 16.054 | 16.054 | 10.104 | 10.104 |
| REPÚBLICA CHECA | 21.098 | 21.098 | 15.870 | 15.870 | 10.088 | 10.088 | 6.827 | 6.827 |
| ESLOVAQUIA | 9.663 | 9.663 | 7.610 | 7.610 | 2.323 | 2.323 | 1.481 | 1.481 |
| HUNGRÍA | 4.462 | 4.462 | 3.823 | 3.823 | 1.468 | 1.468 | 936 | 936 |
| RUMANÍA | 2.113 | 2.113 | 1.796 | 1.796 | 1.356 | 1.356 | 1.014 | 1.014 |
| BULGARIA | 41 | 41 | 33 | 33 | 14 | 14 | 9 | 9 |
| ESLOVENIA | 3.562 | 3.562 | 2.622 | 2.622 | 2.068 | 2.068 | 1.377 | 1.377 |
| CROACIA | 1.546 | 1.546 | 1.171 | 1.171 | 1.045 | 1.045 | 706 | 706 |
| CHIPRE | 0 | 0 | 0 | 0 | 0 | 0 | 0 | 0 |
| TOTAL UE | 951.014 | 951.014 | 833.849 | 833.849 | 312.811 | 312.811 | 209.529 | 209.529 |
| NORUEGA | 16.033 | 16.033 | 18.435 | 18.435 | 2.353 | 2.353 | 1.731 | 1.731 |
| SUIZA | 22.888 | 22.888 | 25.510 | 25.510 | 6.385 | 6.385 | 5.129 | 5.129 |
| RESTO DE EUROPA | 2.403 | 2.403 | 2.078 | 2.078 | 761 | 761 | 615 | 5.744 |
| TOTAL EUROPA | 992.338 | 992.338 | 879.871 | 879.871 | 322.310 | 322.310 | 217.003 | 217.003 |
| EEUU | 415 | 415 | 496 | 496 | 0 | 0 | 0 | 0 |
| CANADA | 19.058 | 19.058 | 22.154 | 22.154 | 4.241 | 4.241 | 3.247 | 3.247 |
| BRASIL | 5.703 | 5.703 | 4.997 | 4.997 | 3.829 | 3.829 | 2.938 | 2.938 |
| UNIÓN EMIRATOS ARABES | 1.763 | 1.763 | 1.806 | 1.806 | 966 | 966 | 526 | 526 |
| CHINA | 68 | 68 | 92 | 92 | 68 | 68 | 92 | 92 |
| RESTO DEL MUNDO | 2.776 | 2.776 | 3.337 | 3.337 | 654 | 654 | 592 | 592 |
| T O T A L | 1.022.121 | 1.022.121 | 912.754 | 912.754 | 332.068 | 332.068 | 224.399 | 224.399 |

Fuente: Elaboración propia a partir de la base de datos DataC

0

3. COMERCIO EXTERIOR AGROALIMENTARIO

3.3 Destinos de las exportaciones cítricas de la Comunitat Valenciana (toneladas i miles de euros)

| DESTINOS | MANDARINAS | | | | LIMONES | | | |
|-----------------------|---------------------------|-----------------------------------|---------------------------|-----------------------------------|---------------------------|-----------------------------------|---------------------------|-----------------------------------|
| | PESO | | VALOR | | PESO | | VALOR | |
| | Septiembre-Diciembre 2019 | Total acumulado campaña 2019/2020 | Septiembre-Diciembre 2019 | Total acumulado campaña 2019/2020 | Septiembre-Diciembre 2019 | Total acumulado campaña 2019/2020 | Septiembre-Diciembre 2019 | Total acumulado campaña 2019/2020 |
| FRANCIA | 111.447 | 111.447 | 125.208 | 125.208 | 7.866 | 7.866 | 8.320 | 8.320 |
| HOLANDA | 38.271 | 38.271 | 40.138 | 40.138 | 2.637 | 2.637 | 3.249 | 3.249 |
| ALEMANIA | 179.950 | 179.950 | 158.191 | 158.191 | 21.955 | 21.955 | 24.374 | 24.374 |
| ITALIA | 20.743 | 20.743 | 20.475 | 20.475 | 7.904 | 7.904 | 7.149 | 7.149 |
| REINO UNIDO | 61.130 | 61.130 | 61.493 | 61.493 | 9.926 | 9.926 | 10.056 | 10.056 |
| IRLANDA | 5.162 | 5.162 | 5.131 | 5.131 | 342 | 342 | 340 | 340 |
| DINAMARCA | 10.068 | 10.068 | 9.527 | 9.527 | 1.412 | 1.412 | 1.865 | 1.865 |
| GRECIA | 50 | 50 | 33 | 33 | 4 | 4 | 6 | 6 |
| PORTUGAL | 900 | 900 | 808 | 808 | 758 | 758 | 579 | 579 |
| BÉLGICA | 19.646 | 19.646 | 21.839 | 21.839 | 642 | 642 | 603 | 603 |
| LUXEMBURGO | 510 | 510 | 787 | 787 | 161 | 161 | 229 | 229 |
| SUECIA | 23.429 | 23.429 | 19.236 | 19.236 | 1.994 | 1.994 | 2.309 | 2.309 |
| FINLANDIA | 14.405 | 14.405 | 12.432 | 12.432 | 457 | 457 | 473 | 473 |
| AUSTRIA | 14.283 | 14.283 | 14.287 | 14.287 | 976 | 976 | 1.347 | 1.347 |
| MALTA | 131 | 131 | 190 | 190 | 28 | 28 | 28 | 28 |
| ESTONIA | 2.992 | 2.992 | 2.148 | 2.148 | 24 | 24 | 26 | 26 |
| LETONIA | 4.524 | 4.524 | 4.695 | 4.695 | 11 | 11 | 10 | 10 |
| LITUANIA | 2.690 | 2.690 | 2.494 | 2.494 | 170 | 170 | 163 | 163 |
| POLONIA | 35.534 | 35.534 | 32.519 | 32.519 | 3.649 | 3.649 | 3.612 | 3.612 |
| REPÚBLICA CHECA | 9.601 | 9.601 | 7.666 | 7.666 | 1.346 | 1.346 | 1.324 | 1.324 |
| ESLOVAQUIA | 6.280 | 6.280 | 5.033 | 5.033 | 1.036 | 1.036 | 1.071 | 1.071 |
| HUNGRÍA | 2.181 | 2.181 | 1.935 | 1.935 | 791 | 791 | 927 | 927 |
| RUMANÍA | 521 | 521 | 532 | 532 | 229 | 229 | 245 | 245 |
| BULGARIA | 15 | 15 | 15 | 15 | 13 | 13 | 10 | 10 |
| ESLOVENIA | 1.255 | 1.255 | 1.007 | 1.007 | 226 | 226 | 227 | 227 |
| CROACIA | 258 | 258 | 228 | 228 | 243 | 243 | 237 | 237 |
| CHIPRE | 0 | 0 | 0 | 0 | 0 | 0 | 0 | 0 |
| TOTAL UE | 565.976 | 565.976 | 548.046 | 548.046 | 64.797 | 64.797 | 68.778 | 68.778 |
| NORUEGA | 13.206 | 13.206 | 16.153 | 16.153 | 441 | 441 | 507 | 507 |
| SUIZA | 14.786 | 14.786 | 18.387 | 18.387 | 1.306 | 1.306 | 1.559 | 1.559 |
| RESTO DE EUROPA | 1.512 | 1.512 | 1.349 | 1.349 | 129 | 129 | 112 | 112 |
| TOTAL EUROPA | 595.480 | 595.480 | 583.935 | 583.935 | 66.672 | 66.672 | 70.957 | 70.957 |
| EEUU | 0 | 0 | 0 | 0 | 415 | 415 | 496 | 496 |
| CANADA | 12.729 | 12.729 | 16.450 | 16.450 | 2.088 | 2.088 | 2.458 | 2.458 |
| BRASIL | 1.225 | 1.225 | 1.335 | 1.335 | 562 | 562 | 625 | 625 |
| UNIÓN EMIRATOS ARABES | 772 | 772 | 1.248 | 1.248 | 25 | 25 | 33 | 33 |
| CHINA | 0 | 0 | 0 | 0 | 0 | 0 | 0 | 0 |
| RESTO DEL MUNDO | 1.848 | 1.848 | 2.440 | 2.440 | 203 | 203 | 240 | 240 |
| T O T A L | 612.054 | 612.054 | 605.407 | 605.407 | 69.964 | 69.964 | 74.808 | 74.808 |

Fuente: Elaboración propia a partir de la base de datos DataComex del Ministerio de Industria, Comercio i Turismo. Datos provisionales.

4. NORMATIVA AGROALIMENTARIA

PAC: Ayudas directas y al desarrollo rural

Normativa europea:

- Reglamento de Ejecución (UE) 2019/1804 de la Comisión de 28 de octubre de 2019 por el que se modifica el Reglamento de Ejecución (UE) n.º 809/2014 en lo que atañe a las modificaciones de las solicitudes de ayuda o las solicitudes de pago, los controles en el sistema integrado de gestión y control y el sistema de control en relación con la condicionalidad: DOUE L276, 29/11/2019
- Reglamento de Ejecución (UE) 2019/1983 de la Comisión de 28 de noviembre de 2019 por el que se modifica el Reglamento de Ejecución (UE) 2017/39 en lo que concierne a la reasignación de la ayuda de la Unión: DOUE L308, 29/11/2019

Normativa estatal:

- Real Decreto 628/2019, de 31 de octubre, por el que se modifican los Reales Decretos 1075/2014 y 1076/2014, ambos de 19 de diciembre, dictados para la aplicación en España de la Política Agrícola Común: BOE 1/11/2019

Normativa autonómica:

- Orden 5/2019, de 7 de octubre, de la Conselleria de Agricultura, Desarrollo Rural, Emergencia Climática y Transición Ecológica, por la que se modifica la Orden 7/2015, de 27 de febrero, de la Conselleria de Presidencia y Agricultura, Pesca, Alimentación y Agua, por la que se regulan las ayudas correspondientes a la medida de agricultura ecológica contenida en el Programa de desarrollo rural de la Comunitat Valenciana 2014-2020 y cofinanciada por el Fondo Europeo Agrícola de Desarrollo Rural (FEADER): DOGV 16/10/2019
- Orden 6/2019, de 7 de octubre, de la Conselleria de Agricultura, Desarrollo Rural, Emergencia Climática y Transición Ecológica, por la que se modifica la Orden 6/2015, de 27 de febrero, de la Conselleria de Presidencia y Agricultura, Pesca, Alimentación y Agua, por la que se establecen las bases reguladoras aplicables a los pagos a los agricultores y agricultoras en zonas con limitaciones naturales, contenidos en el Programa de desarrollo rural de la Comunitat Valenciana 2014-2020 y cofinanciados por el Fondo Europeo Agrícola de Desarrollo Rural (FEADER): DOGV 16/10/2019
- Resolución de 28 de octubre de 2019, del director general de Desarrollo Rural, por la que se conceden las ayudas previstas en el anexo II de la Orden 21/2017, de 25 de julio, de la Conselleria de Agricultura, Medio Ambiente, Cambio Climático y Desarrollo Rural, por la que se regulan las bases de las ayudas a la participación por primera vez de agricultores y agricultoras y agrupaciones de agricultores y agricultoras en regímenes de calidad de productos agrícolas y alimentarios, y a las actividades de información y promoción llevadas a término por grupos de personas productoras en el mercado interior, en el marco del Programa de desarrollo rural de la Comunitat Valenciana 2014-2020: DOGV 5/11/2019
- Orden 7/2019, de 28 de octubre, de la Conselleria de Agricultura, Desarrollo Rural, Emergencia Climática y Transición Ecológica, por la que se modifica la Orden 29/2016, de 31 de octubre, de la Conselleria de Agricultura, Medio Ambiente, Cambio Climático y Desarrollo Rural, por la que se aprueban las bases reguladoras de las ayudas a las inversiones en explotaciones agrarias en el marco del Programa de desarrollo rural de la Comunitat Valenciana 2014-2020: DOGV 8/11/2019

PAC: Programas sectoriales

Normativa estatal:

- Real Decreto 608/2019, de 25 de octubre, por el que se modifica el Real Decreto 1363/2018, de 2 de noviembre, para la aplicación de las medidas del programa de apoyo 2019-2023 al sector vitivinícola español: [BOE 26/10/2019](#)
- Resolución de 13 de diciembre de 2019, de la Dirección General de Producciones y Mercados Agrarios, por la que se establecen las denominaciones de origen protegidas supraautonómicas donde se podrán aplicar limitaciones a las nuevas plantaciones y restricciones a las solicitudes de autorizaciones de replantación y de conversión de derechos de plantación, y se da publicidad a las decisiones adoptadas por las comunidades autónomas sobre las recomendaciones de limitación de autorizaciones de nueva plantación, de replantación y de conversión de derechos de plantación en el ámbito de las Denominaciones de Origen Protegidas que se ubiquen en su territorio: [BOE 28/12/2020](#)
- Resolución de 13 de diciembre de 2019, de la Dirección General de Producciones y Mercados Agrarios, por la que se fija, para el año 2020, la superficie que se podrá conceder para autorizaciones de nuevas plantaciones de viñedo a nivel nacional: [BOE 28/12/2020](#)

Otras disposiciones de la PAC

Normativa estatal:

- Recomendación (UE) 2019/1665 de la Comisión de 30 de septiembre de 2019 sobre medidas de prevención y gestión de crisis con arreglo al artículo 33, apartado 3, párrafo primero, letra d), del Reglamento (UE) n.º 1308/2013 del Parlamento Europeo y del Consejo (fondos mutuales): [DOUE L253, 3/10/2019](#)

Pesca y acuicultura

Normativa estatal:

- Resolución de 23 de octubre de 2019, de la Dirección General de Ordenación Pesquera y Acuicultura, por la que se publica el plan de muestreo de taras de jaulas/palets y la determinación del peso medio de las cajas de pescado en el procedimiento, para las descargas de pescado congelado proveniente de las áreas NAFO y NEAFC: [BOE 20/11/2019](#)
- Orden APA/1254/2019, de 20 de diciembre, por la que se prorroga la vigencia de la Orden AAA/2808/2012, de 21 de diciembre, por la que se establece un Plan de Gestión Integral para la conservación de los recursos pesqueros en el mar Mediterráneo afectados por las pesquerías realizadas con redes de cerco, redes de arrastre y artes fijos y menores, para el período 2013-2017: [BOE 27/12/2019](#)

Ganadería, sanidad y bienestar de los animales

Normativa europea:

- Reglamento de Ejecución (UE) 2019/1714 de la Comisión de 30 de septiembre de 2019 por el que se modifican los Reglamentos (CE) n.º 136/2004 y (CE) n.º 282/2004 en lo que respecta al modelo de documento veterinario común de entrada para productos y animales y se modifica el Reglamento (CE) n.º 669/2009 en lo que respecta al modelo de documento común de entrada para determinados piensos y alimentos de origen no animal: [DOUE L261, 14/10/2019](#)

- Decisión de Ejecución (UE) 2019/1970 de la Comisión de 26 de noviembre de 2019 por la que se modifican el anexo II de la Decisión 93/52/CEE y el anexo II de la Decisión 2003/467/CE en lo que respecta al estatuto oficialmente indemne de brucelosis (*Brucella melitensis*) de determinadas regiones de España y los anexos I y II de la Decisión 2008/185/CE en lo que respecta al estatuto indemne de enfermedad de Aujeszky y a la aprobación de los programas de erradicación de dicha enfermedad para determinadas regiones de Italia: DOUE L307, 28/11/2019

Normativa estatal:

- Real Decreto 554/2019, de 27 de septiembre, por el que se establecen las bases de las actuaciones de prevención, control y erradicación de la rinotraqueítis infecciosa bovina y se establece un programa nacional voluntario de lucha contra dicha enfermedad: BOE 11/10/2019
- Real Decreto 629/2019, de 31 de octubre, por el que se regula el registro general de establecimientos en el sector de la alimentación animal, las condiciones de autorización o registro de dichos establecimientos y de los puntos de entrada nacionales, la actividad de los operadores de piensos, y la Comisión nacional de coordinación en materia de alimentación animal: BOE 20/11/2019
- Real Decreto 638/2019, de 8 de noviembre, por el que se establecen las condiciones básicas que deben cumplir los centros de limpieza y desinfección de los vehículos dedicados al transporte por carretera de animales vivos, productos para la alimentación de animales de producción y subproductos de origen animal no destinados al consumo humano, y se crea el Registro nacional de centros de limpieza y desinfección.: BOE 20/11/2019

Normativa autonómica:

- Orden 4/2019, de 26 de septiembre, de la Conselleria de Agricultura, Desarrollo Rural, Emergencia Climática y Transición Ecológica, por la que se establece el programa de control y erradicación de la tuberculosis caprina en la Comunitat Valenciana: DOGV 18/10/2019

Alimentación animal: autorización de aditivos para piensos

Normativa europea:

- Reglamento de Ejecución (UE) 2019/1964 de la Comisión de 26 de noviembre de 2019 relativo a la autorización de L-lisina base, líquida, monoclóhidrato de L-lisina, líquido, monoclóhidrato de L-lisina, técnicamente puro, y sulfato de L-lisina como aditivos en los piensos para todas las especies animales: DOUE L307, 28/11/2019
- Reglamento de Ejecución (UE) 2019/1965 de la Comisión de 26 de noviembre de 2019 relativo a la autorización de molibdato de sodio dihidratado como aditivo en piensos para ovinos: DOUE L307, 28/11/2019

Calidad y sanidad de los vegetales

Normativa europea:

- Reglamento Delegado (UE) 2019/1702 de la Comisión de 1 de agosto de 2019 por el que se completa el Reglamento (UE) 2016/2031 del Parlamento Europeo y del Consejo estableciendo una lista de plagas prioritarias: DOUE L260, 11/10/2019
- Decisión de Ejecución (UE) 2019/1739 de la Comisión de 16 de octubre de 2019 por la que se establecen medidas de emergencia para evitar la introducción y la propagación en la Unión del virus roseta de la rosa: DOUE L265, 18/10/2019

- Directiva de Ejecución (UE) 2019/1813 de la Comisión de 29 de octubre de 2019 por la que se modifica la Directiva de Ejecución 2014/96/UE, relativa a los requisitos de etiquetado, precintado y embalaje aplicables a los materiales de multiplicación de frutales y de plántones de frutal destinados a la producción frutícola incluidos en el ámbito de aplicación de la Directiva 2008/90/CE del Consejo, en lo que respecta al color de la etiqueta para las categorías certificadas de materiales de multiplicación y plántones de frutal y al contenido del documento del proveedor: [DOUE L278, 30/10/2019](#)
- Directiva de Ejecución (UE) 2019/1985 de la Comisión de 28 de noviembre de 2019 que modifica las Directivas 2003/90/CE y 2003/91/CE, por las que se establecen disposiciones de aplicación a los fines del artículo 7 de la Directiva 2002/53/CE del Consejo y del artículo 7 de la Directiva 2002/55/CE del Consejo, respectivamente, con respecto a los caracteres que los exámenes deben analizar como mínimo y las condiciones mínimas para examinar determinadas variedades de especies de plantas agrícolas y hortícolas: [DOUE L308, 29/11/2019](#)
- Decisión de Ejecución (UE) 2019/2032 de la Comisión de 26 de noviembre de 2019 por la que se establecen medidas para evitar la introducción y propagación en la Unión de *Fusarium circinatum* Nirenberg & O'Donnell (anteriormente *Gibberella circinata*) y se deroga la Decisión 2007/433/CE: [DOUE L313, 4/12/2019](#)
- Reglamento de Ejecución (UE) 2019/2072 de la Comisión, de 28 de noviembre de 2019, por el que se establecen condiciones uniformes para la ejecución del Reglamento (UE) 2016/2031 del Parlamento Europeo y del Consejo en lo que se refiere a las medidas de protección contra las plagas de los vegetales, se deroga el Reglamento (CE) n.º 690/2008 de la Comisión y se modifica el Reglamento de Ejecución (UE) 2018/2019 de la Comisión: [DOUE L319, 10/12/2019](#)
- Reglamento de Ejecución (UE) 2019/2148 de la Comisión de 13 de diciembre de 2019 sobre normas específicas relativas a la salida de vegetales, productos vegetales y otros objetos de las estaciones de cuarentena e instalaciones de confinamiento de conformidad con el Reglamento (UE) 2016/2031 del Parlamento Europeo y del Consejo: [DOUE L325, 16/12/2019](#)

Registro de variedades vegetales comerciales

Normativa estatal:

- Orden APA/1032/2019, de 8 de octubre, por la que se dispone la inclusión de diversas variedades de distintas especies en el Registro de Variedades Comerciales: [BOE 17/10/2019](#)
- Orden APA/1185/2019, de 3 de diciembre, por la que se dispone la inclusión de diversas variedades de distintas especies en el Registro de Variedades Comerciales: [BOE 10/12/2019](#)

Catálogo común de variedades de especies vegetales

Normativa europea:

- Catálogo común de variedades de especies de plantas hortícolas — Sexto suplemento a la trigésima séptima edición integral: [DOUE C330, 1/10/2019](#)
- Catálogo común de variedades de especies de plantas agrícolas — Séptimo suplemento de la trigésima séptima edición integral: [DOUE C330, 1/10/2019](#)
- Catálogo común de variedades de especies de plantas agrícolas — Octavo suplemento de la trigésima séptima edición integral: [DOUE C368, 30/10/2019](#)

Productos fitosanitarios y biocidas: Aprobación de sustancias activas y básicas

Normativa europea:

- Reglamento de Ejecución (UE) 2019/1675 de la Comisión de 4 de octubre de 2019 por el que se renueva la aprobación de la sustancia activa *Verticillium alboatrum*, cepa WCS850, como sustancia de bajo riesgo, de conformidad con el Reglamento (CE) n.º 1107/2009 del Parlamento Europeo y del Consejo, relativo a la comercialización de productos fitosanitarios, y se modifica el anexo del Reglamento de Ejecución (UE) n.º 540/2011 de la Comisión: [DOUE L257, 8/10/2019](#)
- Reglamento de Ejecución (UE) 2019/1690 de la Comisión de 9 de octubre de 2019 por el que se renueva la aprobación de la sustancia activa alfa-cipermetrina como candidata a la sustitución, de conformidad con el Reglamento (CE) n.º 1107/2009 del Parlamento Europeo y del Consejo, relativo a la comercialización de productos fitosanitarios, y se modifica el anexo del Reglamento de Ejecución (UE) n.º 540/2011 de la Comisión: [DOUE L259, 10/10/2019](#)
- Reglamento Delegado (UE) 2019/1819 de la Comisión de 8 de agosto de 2019 por el que se modifica el Reglamento (UE) n.º 528/2012 del Parlamento Europeo y del Consejo para incluir el vinagre como sustancia activa en su anexo I: [DOUE L279, 31/10/2019](#)
- Reglamento Delegado (UE) 2019/1820 de la Comisión de 8 de agosto de 2019 por el que se modifica el Reglamento (UE) n.º 528/2012 del Parlamento Europeo y del Consejo para incluir la *Saccharomyces cerevisiae* como sustancia activa en su anexo I : [DOUE L279, 31/10/2019](#)
- Reglamento Delegado (UE) 2019/1821 de la Comisión de 8 de agosto de 2019 por el que se modifica el Reglamento (UE) n.º 528/2012 del Parlamento Europeo y del Consejo para incluir el huevo en polvo como sustancia activa en su anexo I : [DOUE L279, 31/10/2019](#)
- Reglamento Delegado (UE) 2019/1822 de la Comisión de 8 de agosto de 2019 por el que se modifica el Reglamento (UE) n.º 528/2012 del Parlamento Europeo y del Consejo para incluir la miel como sustancia activa en su anexo I : [DOUE L279, 31/10/2019](#)
- Reglamento Delegado (UE) 2019/1823 de la Comisión de 8 de agosto de 2019 por el que se modifica el Reglamento (UE) n.º 528/2012 del Parlamento Europeo y del Consejo para incluir la D-fructosa como sustancia activa en su anexo I: [DOUE L279, 31/10/2019](#)
- Reglamento Delegado (UE) 2019/1824 de la Comisión de 8 de agosto de 2019 por el que se modifica el Reglamento (UE) n.º 528/2012 del Parlamento Europeo y del Consejo para incluir el queso como sustancia activa en su anexo I : [DOUE L279, 31/10/2019](#)
- Reglamento Delegado (UE) 2019/1825 de la Comisión de 8 de agosto de 2019 por el que se modifica el Reglamento (UE) n.º 528/2012 del Parlamento Europeo y del Consejo para incluir el zumo de manzana concentrado como sustancia activa en su anexo I: [DOUE L279, 31/10/2019](#)
- Reglamento de Ejecución (UE) 2019/2094 de la Comisión de 29 de noviembre de 2019 por el que se modifica el Reglamento de Ejecución (UE) n.º 540/2011 en lo que respecta a la prórroga de los períodos de aprobación de las sustancias activas benfluralina, dimoxistrobina, fluazinam, flutolanilo, mancoceb, mecoprop-P, mepicuat, metiram, oxamil y piraclostrobina: [DOUE L317, 9/12/2019](#)

Sistemas de producción

Normativa europea:

- Reglamento de Ejecución (UE) 2019/2164 de la Comisión de 17 de diciembre de 2019 que modifica el Reglamento (CE) n.º 889/2008, por el que se establecen disposiciones de aplicación del Reglamento (CE) n.º 834/2007 del Consejo sobre producción y etiquetado de los productos ecológicos, con respecto a la producción ecológica, su etiquetado y su control: [DOUE L328, 18/12/2019](#)

Calidad y seguridad de los alimentos

Normativa europea:

- Recomendación (UE) 2019/1888 de la Comisión de 7 de noviembre de 2019 relativa al control de la presencia de acrilamida en determinados alimentos: [DOUE L290, 11/11/2019](#)

Alimentos y piensos: Limitación de presencia de sustancias activas y residuos

Normativa europea:

- Reglamento (UE) 2019/1791 de la Comisión, de 17 de octubre de 2019, que modifica los anexos II, III y IV del Reglamento (CE) n.º 396/2005 del Parlamento Europeo y del Consejo por lo que respecta a los límites máximos de residuos de 1-decanol, 2,4-D, ABE-IT 56, ciprodinilo, dimetenamida, alcoholes grasos, florpiauxifeno-bencilo, fludioxonil, fluopiram, mepicuat, pendimetalina, picolinafeno, piraflufeno-etilo, piridabeno, ácido S-abscísico y trifloxistrobina en determinados productos: [DOUE L277, 29/10/2019](#)
- Reglamento (UE) 2019/1792 de la Comisión, de 17 de octubre de 2019, que modifica los anexos II, III y V del Reglamento (CE) n.º 396/2005 del Parlamento Europeo y del Consejo por lo que respecta a los límites máximos de residuos del amitrol, el fipronil, el flupirsulfurón-metilo, el imazosulfurón, el isoproturón, el ortosulfamurón y el triasulfurón en determinados productos: [DOUE L277, 29/10/2019](#)
- Reglamento (UE) 2019/1869 de la Comisión de 7 de noviembre de 2019 por el que se modifica y corrige el anexo I de la Directiva 2002/32/CE del Parlamento Europeo y del Consejo en lo que respecta a los contenidos máximos de determinadas sustancias indeseables en la alimentación animal: [DOUE L289, 8/11/2019](#)
- Reglamento (UE) 2019/1870 de la Comisión de 7 de noviembre de 2019 que modifica y corrige el Reglamento (CE) n.º 1881/2006 en lo que respecta al contenido máximo de ácido erúxico y ácido cianhídrico en determinados productos alimenticios: [DOUE L289, 8/11/2019](#) (Corrección de errores: [DOUE L298, 19/11/2019](#))
- Reglamento (UE) 2019/1871 de la Comisión de 7 de noviembre de 2019 relativo a los valores de referencia para las sustancias farmacológicamente activas no autorizadas presentes en los alimentos de origen animal y por el que se deroga la Decisión 2005/34/CE: [DOUE L289, 8/11/2019](#)
- Reglamento de Ejecución (UE) 2019/1881 de la Comisión de 8 de noviembre de 2019 que modifica el Reglamento (UE) n.º 37/2010 para clasificar la sustancia diflubenzurón en lo que respecta a su límite máximo de residuos: [DOUE L290, 11/11/2019](#)
- Reglamento (UE) 2019/1901 de la Comisión de 7 de noviembre de 2019 por el que se modifica el Reglamento (CE) n.º 1881/2006 en lo que concierne a los contenidos máximos de citrulina en complementos alimenticios a base de arroz fermentado con levadura roja *Monascus purpureus*: [DOUE L293, 14/11/2019](#)

OMG: Autorización de alimentos y otros productos

Normativa europea:

- Decisión de Ejecución (UE) 2019/2080 de la Comisión de 28 de noviembre de 2019 por la que se autoriza la comercialización de productos que se compongan de maíz modificado genéticamente MZHG0JG (SYN-ØØØJG-2), lo contengan o se hayan producido a partir de él, con arreglo al Reglamento (CE) n.º 1829/2003 del Parlamento Europeo y del Consejo: DOUE L316, 6/12/2019
- Decisión de Ejecución (UE) 2019/2081 de la Comisión de 28 de noviembre de 2019 por la que se renueva la autorización de comercialización de los productos que contienen colza modificada genéticamente T45 (ACS-BNØØ8-2) o están producidos a partir de la misma tras la comercialización de dicha colza en terceros países hasta 2005 de conformidad con el Reglamento (CE) n.º 1829/2003 del Parlamento Europeo y del Consejo: DOUE L316, 6/12/2019
- Decisión de Ejecución (UE) 2019/2082 de la Comisión de 28 de noviembre de 2019 por la que se renueva la autorización de comercialización de productos que contengan, se compongan o se hayan producido a partir de algodón modificado genéticamente LLCotton25 (ACS-GHØØ1-3) con arreglo al Reglamento (CE) n.º 1829/2003 del Parlamento Europeo y del Consejo: DOUE L316, 6/12/2019
- Decisión de Ejecución (UE) 2019/2083 de la Comisión de 28 de noviembre de 2019 por la que se renueva la autorización de comercialización de los productos que se compongan de soja modificada genéticamente MON 89788 (MON-89788-1), la contengan o se hayan producido a partir de ella, con arreglo al Reglamento (CE) n.º 1829/2003 del Parlamento Europeo y del Consejo: DOUE L316, 6/12/2019
- Decisión de Ejecución (UE) 2019/2084 de la Comisión de 28 de noviembre de 2019 por la que se renueva la autorización de comercialización de productos que contienen, se componen o se han producido a partir de soja modificada genéticamente A2704-12 (ACS-GMØØ5-3), con arreglo al Reglamento (CE) n.º 1829/2003 del Parlamento Europeo y del Consejo: DOUE L316, 6/12/2019
- Decisión de Ejecución (UE) 2019/2085 de la Comisión de 28 de noviembre de 2019 por la que se autoriza la comercialización de productos que contengan, se compongan o se hayan producido a partir de maíz modificado genéticamente MON 89034 × 1507 × NK603 × DAS-40278-9 y las subcombinaciones MON 89034 × NK603 × DAS-40278-9, 1507 × NK603 × DAS-40278-9 y NK603 × DAS-40278-9, con arreglo al Reglamento (CE) n.º 1829/2003 del Parlamento Europeo y del Consejo: DOUE L316, 6/12/2019
- Decisión de Ejecución (UE) 2019/2086 de la Comisión de 28 de noviembre de 2019 por la que se autoriza la comercialización de productos que contienen, se componen o se han producido a partir de maíz modificado genéticamente MON 89034 × 1507 × MON 88017 × 59122 × DAS-40278-9, y de maíz modificado genéticamente que combina dos, tres o cuatro de los eventos únicos MON 89034, 1507, MON 88017, 59122 y DAS-40278-9, de conformidad con el Reglamento (CE) n.º 1829/2003 del Parlamento Europeo y del Consejo: DOUE L316, 6/12/2019
- Decisión de Ejecución (UE) 2019/2087 de la Comisión de 28 de noviembre de 2019 por la que se autoriza la introducción en el mercado de los productos que contengan, se compongan o se hayan producido a partir de maíz modificado genéticamente Bt11 × MIR162 × MIR604 × 1507 × 5307 × GA21, y de maíz modificado genéticamente que combine dos, tres, cuatro o cinco de los eventos únicos Bt11, MIR162, MIR604, 1507, 5307 y GA21, de conformidad con el Reglamento (CE) n.º 1829/2003 del Parlamento Europeo y del Consejo: DOUE L316, 6/12/2019

Nuevos alimentos

Normativa europea:

- Reglamento de Ejecución (UE) 2019/1686 de la Comisión de 8 de octubre de 2019 por el que se autoriza la ampliación del uso de aislado de proteínas de suero básico de leche de vaca como nuevo alimento con arreglo al Reglamento (UE) 2015/2283 del Parlamento Europeo y del Consejo y se modifica el Reglamento de Ejecución (UE) 2017/2470 de la Comisión: DOUE L258, 9/10/2019
- Reglamento de ejecución (UE) 2019/1976 de la comisión de 25 de noviembre de 2019 por el que se autoriza la comercialización de la fenilcapsaicina como nuevo alimento con arreglo al Reglamento (UE) 2015/2283 del Parlamento Europeo y del Consejo y se modifica el Reglamento de Ejecución (UE) 2017/2470 de la Comisión: DOUE L308, 29/11/2019
- Reglamento de Ejecución (UE) 2019/1979 de la Comisión de 26 de noviembre de 2019 por el que se autoriza la comercialización de la mezcla 2'-fucosil-lactosa/difucosil-lactosa como nuevo alimento con arreglo al Reglamento (UE) 2015/2283 del Parlamento Europeo y del Consejo y se modifica el Reglamento de Ejecución (UE) 2017/2470 de la Comisión: DOUE L308, 29/11/2019
- Reglamento de Ejecución (UE) 2019/2165 de la Comisión de 17 de diciembre de 2019 por el que se autoriza la modificación de las especificaciones del nuevo alimento aceite de semillas de cilantro de *Coriandrum sativum* con arreglo al Reglamento (UE) 2015/2283 del Parlamento Europeo y del Consejo y por el que se modifica el Reglamento de Ejecución (UE) 2017/2470 de la Comisión: DOUE L328, 18/12/2019

Figuras de calidad reconocidas

Normativa europea:

- Reglamento de Ejecución (UE) 2019/1880 de la Comisión de 4 de noviembre de 2019 por el que se aprueba la protección contemplada en el artículo 99 del Reglamento (UE) n.º 1308/2013 del Parlamento Europeo y del Consejo para la denominación Vera de Estenas (DOP): DOUE L290, 11/11/2019 (Documento único)

Seguros agrarios

Normativa estatal:

- Resolución de 13 de noviembre de 2019, de la Subsecretaría, por la que se publica el Acuerdo de Consejo de Ministros de 8 de noviembre de 2019, por el que se aprueba el cuadragésimo primer Plan de Seguros Agrarios Combinados: BOE 20/11/2019

Seguros agrarios: Reglamentación de las líneas de seguro del Plan Anual

Normativa estatal:

- Orden APA/1068/2019, de 18 de octubre, por la que se definen los bienes y los rendimientos asegurables, las condiciones técnicas mínimas de cultivo, el ámbito de aplicación, los periodos de garantía, las fechas de suscripción y los precios unitarios del seguro de explotaciones de cultivos agroenergéticos, comprendido en el cuadragésimo Plan de Seguros Agrarios Combinados: BOE 30/10/2019
- Orden APA/1069/2019, de 18 de octubre, por la que se definen los bienes y los rendimientos asegurables, las condiciones técnicas mínimas de cultivo, el ámbito de aplicación, los periodos de garantía, las fechas de suscripción y los precios unitarios del seguro de

explotaciones de cultivos forrajeros, comprendido en el cuadragésimo Plan de Seguros Agrarios Combinados: [BOE 30/10/2019](#)

- Orden APA/1119/2019, de 31 de octubre, por la que se definen los bienes y los rendimientos asegurables, las condiciones técnicas mínimas de cultivo, el ámbito de aplicación, los periodos de garantía, las fechas de suscripción y los precios unitarios del seguro de explotaciones de caqui, comprendido en el cuadragésimo Plan de Seguros Agrarios Combinados: [BOE 14/11/2019](#)
- Orden APA/1125/2019, de 31 de octubre, por la que se definen los bienes y los rendimientos asegurables, las condiciones técnicas mínimas de cultivo, el ámbito de aplicación, los periodos de garantía, las fechas de suscripción y los precios unitarios del seguro de explotaciones frutícolas, comprendido en el cuadragésimo Plan de Seguros Agrarios Combinados: [BOE 16/11/2019](#)
- Orden APA/1193/2019, de 28 de noviembre, por la que se definen el objeto, las producciones y los bienes asegurables, el ámbito de aplicación, las condiciones formales, los periodos de garantía, las fechas de suscripción y los precios unitarios del seguro de organizaciones de productores y cooperativas, comprendido en el cuadragésimo primer Plan de Seguros Agrarios Combinados: [BOE 13/12/2019](#)
- Orden APA/1194/2019, de 28 de noviembre, por la que se definen las masas y producciones asegurables, las condiciones técnicas mínimas de forestación y cuidado de las masas, el ámbito de aplicación, los periodos de garantía, las fechas de suscripción y los precios unitarios del seguro de explotaciones forestales, comprendido en el cuadragésimo primer Plan de Seguros Agrarios Combinados: [BOE 13/12/2019](#)
- Orden APA/1195/2019, de 28 de noviembre, por la que se definen los bienes y los rendimientos asegurables, las condiciones técnicas mínimas de cultivo, el ámbito de aplicación, los periodos de garantía, las fechas de suscripción y los precios unitarios del seguro de explotaciones de cereza, comprendido en el cuadragésimo primer Plan de Seguros Agrarios Combinados: [BOE 13/12/2019](#)
- Orden APA/1223/2019, de 10 de diciembre, por la que se definen los bienes y los rendimientos asegurables, las condiciones técnicas mínimas de cultivo, el ámbito de aplicación, los periodos de garantía, las fechas de suscripción y los precios unitarios del seguro de explotaciones hortícolas en ciclos sucesivos, en la Península y en la Comunidad Autónoma de las Illes Balears, comprendido en el cuadragésimo primer Plan de Seguros Agrarios Combinados: [BOE 19/12/2019](#)
- Orden APA/1224/2019, de 10 de diciembre, por la que se definen los bienes y los rendimientos asegurables, las condiciones técnicas mínimas de cultivo, el ámbito de aplicación, los periodos de garantía, las fechas de suscripción y los precios unitarios del seguro de hortalizas al aire libre, ciclo primavera-verano, en la Península y en la Comunidad Autónoma de las Illes Balears, comprendido en el cuadragésimo primer Plan de Seguros Agrarios Combinados: [BOE 19/12/2019](#)

Organización y promoción del sector agroalimentario y del ámbito rural

Normativa estatal:

- Orden APA/1011/2019, de 30 de septiembre, por la que se extiende el acuerdo de la Asociación Interprofesional Porcino de Capa Blanca, al conjunto del sector y se fija la aportación económica obligatoria, para realizar actividades de promoción del consumo de la carne de porcino en el mercado interior, apoyo a la internacionalización sectorial, promoción y defensa genérica de la imagen del sector y de su ganadería, apoyo a la producción ganadera, la sostenibilidad y la gestión de crisis sectoriales, potenciación de la calidad y de

la innovación tecnológica y optimización del conocimiento y la transparencia informativa del sector porcino de capa blanca español, durante las campañas 2019/2020, 2020/2021, 2021/2022, 2022/2023 y 2023/2024: BOE 10/10/2019

Convenios colectivos

Normativa autonómica:

- Resolución de 3 de julio de 2019, de la Subdirección General de Relaciones Laborales, por la que se disponen el registro y la publicación del texto del Convenio colectivo de importación, exportación, manipulado, envasado, torrefacción y comercio al por mayor y al detall de frutos secos de las provincias de Valencia y Castellón 2017-2018 (80100045012012): DOGV 22/11/2019

Organización administrativa, procedimientos e información

Normativa europea:

- Reglamento de Ejecución (UE) 2019/1780 de la Comisión de 23 de septiembre de 2019 por el que se establecen formularios normalizados para la publicación de anuncios en el ámbito de la contratación pública y se deroga el Reglamento de Ejecución (UE) 2015/1986 («formularios electrónicos»): DOUE L272, 25/10/2019
- Reglamento de Ejecución (UE) 2019/1799 de la Comisión de 22 de octubre de 2019 por el que se establecen especificaciones técnicas para sistemas individuales de recogida en línea, de conformidad con el Reglamento (UE) 2019/788 del Parlamento Europeo y del Consejo sobre la iniciativa ciudadana europea: DOUE L274, 28/10/2019

Normativa estatal:

- Resolución de 23 de septiembre de 2019, del Fondo Español de Garantía Agraria, O.A., por la que se regula la aplicación del sistema de código seguro de verificación de documentos electrónicos: BOE 4/10/2019
- Real Decreto 749/2019, de 27 de diciembre, por el que se aprueba el Reglamento de funcionamiento del Inventario de Entidades del Sector Público Estatal, Autonómico y Local: BOE 28/12/2019
- Orden HAC/1272/2019, de 16 de diciembre, por la que se publican los límites de los distintos tipos de contratos a efectos de la contratación del sector público a partir del 1 de enero de 2020: BOE 31/12/2019

Otras disposiciones de interés

Normativa europea:

- Reglamento Delegado (UE) 2019/1666 de la Comisión de 24 de junio de 2019 por el que se completa el Reglamento (UE) 2017/625 del Parlamento Europeo y del Consejo en lo que respecta a las condiciones para vigilar el transporte y la llegada de partidas de determinadas mercancías desde el puesto de control fronterizo de llegada hasta el establecimiento en el lugar de destino en la Unión: DOUE L255, 4/10/2019
- Reglamento de Ejecución (UE) 2019/1715 de la Comisión de 30 de septiembre de 2019 por el que se establecen las normas para el funcionamiento del sistema de gestión de la información sobre los controles oficiales y sus componentes (Reglamento SGICO): DOUE L261, 14/10/2019

- Reglamento de Ejecución (UE) 2019/1746 de la Comisión de 1 de octubre de 2019 que modifica el Reglamento de Ejecución (UE) 2017/1185, por el que se establecen las normas de desarrollo de los Reglamentos (UE) n.º 1307/2013 y (UE) n.º 1308/2013 del Parlamento Europeo y del Consejo en lo que respecta a la notificación de información y documentos a la Comisión: [DOUE L268, 22/10/2019](#)
- Reglamento Delegado (UE) 2019/1755 de la Comisión de 8 de agosto de 2019 que modifica los anexos del Reglamento (CE) n.º 1059/2003 del Parlamento Europeo y del Consejo, por el que se establece una nomenclatura común de unidades territoriales estadísticas (NUTS): [DOUE L270, 24/10/2019](#)
- Recomendación (UE) 2019/1658 de la Comisión, de 25 de septiembre de 2019, relativa a la transposición de las obligaciones de ahorro de energía en virtud de la Directiva de eficiencia energética: [DOUE L275, 28/10/2019](#)
- Reglamento de Ejecución (UE) 2019/1776 de la Comisión, de 9 de octubre de 2019, por el que se modifica el anexo I del Reglamento(CEE) n.º 2658/87 del Consejo relativo a la nomenclatura arancelaria y estadística y al arancel aduanero común: [DOUE L280, 31/10/2019](#) (Corrección de errores: [DOUE L296, 15/11/2019](#))
- Reglamento de Ejecución (UE) 2019/1860 de la Comisión de 6 de noviembre de 2019 que modifica el Reglamento de Ejecución (UE) n.º 1313/2014 de la Comisión por el que se establece un derecho antidumping definitivo sobre las importaciones de determinados cítricos preparados o conservados (mandarinas, etc.) originarios de la República Popular China, tras una reconsideración por expiración de conformidad con el artículo 11, apartado 2, del Reglamento (CE) n.º 1225/2009 del Consejo: [DOUE L286, 7/11/2019](#)
- Acuerdo sobre la retirada del Reino Unido de Gran Bretaña e Irlanda del Norte de la Unión Europea y de la Comunidad Europea de la Energía Atómica: [DOUE C384I, 12/11/2019](#)
- Decisión (UE) 2019/1955 del Consejo de 21 de noviembre de 2019 relativa a la posición que se ha de tomar en nombre de la Unión Europea en el Consejo General de la Organización Mundial del Comercio en relación con la adopción de una decisión sobre la revisión del Entendimiento relativo a las disposiciones sobre la administración de los contingentes arancelarios de los productos agropecuarios (Entendimiento sobre contingentes arancelarios): [DOUE L306, 27/11/2019](#)
- Reglamento de Ejecución (UE) 2019/1975 de la Comisión de 31 de octubre de 2019 que modifica el Reglamento de Ejecución (UE) 2015/220 de la Comisión, por el que se establecen disposiciones de aplicación del Reglamento (CE) n.º 1217/2009 del Consejo por el que se crea una red de información contable agrícola sobre las rentas y la economía de las explotaciones agrícolas en la Unión Europea: [DOUE L308, 29/11/2019](#)

Normativa estatal:

- Orden APA/1107/2019, de 4 de noviembre, por la que se modifica la Orden APA/511/2019, de 26 de abril, por la que se establecen las bases reguladoras para la concesión de becas de formación práctica para titulados universitarios, en distintas materias del ámbito del Ministerio de Agricultura, Pesca y Alimentación y sus Organismos Autónomos: [BOE 8/11/2019](#)
- Orden HAC/1164/2019, de 22 de noviembre, por la que se desarrollan para el año 2020 el método de estimación objetiva del Impuesto sobre la Renta de las Personas Físicas y el régimen especial simplificado del Impuesto sobre el Valor Añadido: [BOE 30/11/2019](#)
- Real Decreto 732/2019, de 20 de diciembre, por el que se modifica el Código Técnico de la Edificación, aprobado por el Real Decreto 314/2006, de 17 de marzo: [BOE 27/12/2019](#)

- Real Decreto 743/2019, de 20 de diciembre, por el que se declaran oficiales las cifras de población resultantes de la revisión del Padrón municipal referidas al 1 de enero de 2019: [BOE 27/12/2019](#)
- Orden HAC/1257/2019, de 17 de diciembre, por la que se establece la relación de municipios a los que resultarán de aplicación los coeficientes de actualización de los valores catastrales que establezca la Ley de Presupuestos Generales del Estado para el año 2020: [BOE 28/12/2019](#)
- Real Decreto-ley 18/2019, de 27 de diciembre, por el que se adoptan determinadas medidas en materia tributaria, catastral y de seguridad social: [BOE 28/12/2019](#)

Normativa autonómica:

- Decreto 202/2019, de 4 de octubre, del Consell, de modificación del Decreto 197/2019, de 20 de septiembre, del Consell, de aprobación de las bases reguladoras y del procedimiento de concesión directa de ayudas urgentes a los municipios afectados por los daños producidos por el temporal de lluvias, fenómenos costeros y vientos acaecido en la Comunitat Valenciana entre el 11 y el 14 de septiembre de 2019: [DOGV 7/10/2019](#)
- Decreto 204/2019, de 7 de octubre, del Consell, de modificación del Decreto 196/2019, de 20 de septiembre, del Consell, de aprobación de las bases reguladoras y del procedimiento de concesión directa de ayudas urgentes para paliar la pérdida de bienes de primera necesidad de las personas físicas, producida por el temporal de lluvias, fenómenos costeros y vientos ocurrido en la Comunitat Valenciana entre el 11 y el 14 de septiembre de 2019: [DOGV 8/10/2019](#)
- Decreto 203/2019, de 4 de octubre, del Consell, de creación de la Red Valenciana de Territorios Socialmente Responsables: [DOGV 18/10/2019](#)
- Orden 3/2019, de 26 de septiembre, de la Conselleria de Agricultura, Desarrollo Rural, Emergencia Climática y Transición Ecológica, por la que se aprueban los planes de control de la carpa en el Parque Natural de L'Albufera y el Parque Natural de El Hondo, y el plan de control del cangrejo rojo americano en el Parque Natural de L'Albufera: [DOGV 22/10/2019](#)
- Decreto 246/2019, de 15 de noviembre, del Consell, de modificación del Decreto 67/2019, de 10 de mayo, del Consell, de aprobación de las bases reguladoras y de concesión de ayudas para paliar los daños producidos por el incendio forestal del verano de 2018 en Llutxent, para restauración agroforestal: [DOGV 15/11/2019](#)
- Orden 11/2019, de 2 de diciembre, de la Conselleria de Economía Sostenible, Sectores Productivos, Comercio y Trabajo, por la que se establecen las bases reguladoras de determinadas ayudas para el fomento de las empresas cooperativas, las sociedades laborales y las empresas de inserción, en la Comunitat Valenciana: [DOGV 5/12/2019](#) (Corrector de errores: [DOGV 20/12/2019](#))
- Decreto Legislativo 1/2019, de 13 de diciembre, del Consell, de aprobación del texto refundido de la Ley del Estatuto de las personas consumidoras y usuarias de la Comunitat Valenciana: [DOGV 24/12/2019](#)
- Ley 9/2019, de 23 de diciembre, de la Generalitat, de medidas fiscales, de gestión administrativa y financiera y de organización de la Generalitat: [DOGV 30/12/2019](#)
- Ley 10/2019, de 27 de diciembre, de presupuestos de la Generalitat para el ejercicio 2020: [DOGV 31/12/2019](#)