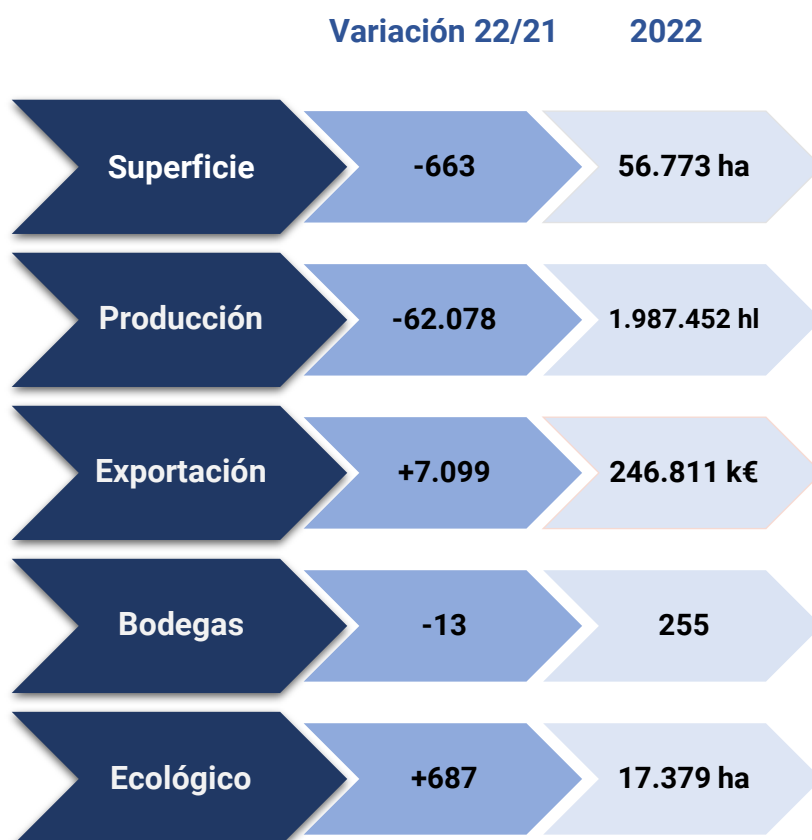


# EL SECTOR VITIVINÍCOLA Comunitat Valenciana

# 2022

## OCTUBRE 2023



## ÍNDICE

1. -ANTECEDENTES.

2.- EVOLUCIÓN DEL SECTOR VITIVINÍCOLA.

3.- POSICIÓN DE LA C. VALENCIANA EN EL CONTEXTO DE LAS CCAA EN LA EXPORTACIÓN VITIVINÍCOLA.

4. DOP E IGP VINOS DE LA COMUNITAT VALENCIANA.

5. VITIVINICULTURA ECOLÓGICA.

## RESUMEN

- > La superficie **cultivada en la Comunitat Valenciana, 56.773 hectáreas, supone el 6,3% del total de España**, siendo la provincia de **Valencia la que concentra el 80,6%** de esta superficie.
- > La superficie de viñedo de **vinificación con apoyo de riego ascendió a 23.473 hectáreas**, lo que representa el 41,3% de la superficie total de viñedo y el 8,2% de la superficie de viñedo con aporte de riego de España.
- > En la **Comunitat Valenciana** se producen aproximadamente **2 millones de hectolitros** de vino, lo que supone **el 5,5% de la producción de vino de España**.
- > La exportación de vino de la **Comunitat Valenciana** alcanzó un valor de **246,8 millones de euros**, representando el **8,2% de las exportaciones de vino de España**.
- > Según los datos del Observatorio Español del Mercado del Vino (OeMv), la C. Valenciana ocupó la **tercera posición tras Castilla-La Mancha y Cataluña en valor de las exportaciones superando a la Rioja**.
- > Actualmente, en la **Comunitat Valenciana existen 255 bodegas inscritas en las distintas DOP** (Alicante, Utiel-Requena y Valencia) e IGP de vino de Castelló.
- > La vid, con **17.379 hectáreas**, es el cultivo que más superficie dedica a la **agricultura ecológica en el territorio de la Comunitat Valenciana**, representado el 11,3 % del total de la agricultura ecológica (153.779 hectáreas).

## 1.- ANTECEDENTES

El viñedo se cultiva en tierras valencianas desde el siglo VI antes de Cristo, a juzgar por los lagares ibéricos de Dénia y Requena.

Desde el siglo XIV hasta el XX las pasas y el vino fueron las partidas más frecuentes de la exportación a Europa, donde los vinos de Alicante y Benicarló fueron muy cotizados. Tras una primera expansión a finales del siglo XVIII, narrada por Cavanilles y debida a la demanda de las fábricas de aguardiente y licores, fue a partir de 1850 cuando tuvo lugar una segunda fase expansiva, ahora debida a la demanda de vino común desde Francia, Suiza y Alemania, que elevó la superficie del viñedo a más de 260.000 hectáreas a finales del siglo XIX, la mayor alcanzada jamás por un cultivo en tierras valencianas. Todas aquellas viñas fueron destruidas por la plaga filoxérica entre 1902 y 1930, y su recuperación no fue total (175.000 en 1980) y además con grandes cambios en su localización. Poco a poco el viñedo ha sido expulsado de las comarcas litorales y algunas interiores por otros cultivos (casi siempre frutales) y se ha refugiado en tierras del interior más altas y frías.

## 2.- EVOLUCIÓN DEL SECTOR VITIVINÍCOLA

En el *cuadro 1* se observa la evolución de la superficie de viñedo de vinificación de la Comunitat Valenciana.

La superficie de viñedo de vinificación ha seguido una tendencia descendente en los últimos años. Así en 2022 se cultivaron en la Comunitat Valenciana 56.773 hectáreas de viñedo. En la provincia de Valencia se cultiva el 80,6% del viñedo de vinificación de la Comunitat Valenciana.

En 2022 la superficie de viñedo de vinificación de la Comunitat Valenciana supuso el 6,3% de la de España.

**CUADRO 1. EVOLUCIÓN DE LA SUPERFICIE DEL VIÑEDO DE VINIFICACIÓN**

| ÁMBITO             | SUPERFICIE DE VIÑEDO |           |           |           |         |         |         |         |         |
|--------------------|----------------------|-----------|-----------|-----------|---------|---------|---------|---------|---------|
|                    | 1990                 | 1995      | 2000      | 2005      | 2010    | 2015    | 2020    | 2021    | 2022    |
| ALICANTE           | 25.255               | 20.234    | 16.768    | 14.852    | 13.971  | 11.393  | 10.294  | 10.246  | 10.295  |
| CASTELLÓN          | 1.186                | 982       | 1.156     | 1.068     | 1.218   | 786     | 774     | 747     | 731     |
| VALENCIA           | 71.759               | 54.177    | 57.280    | 60.165    | 56.197  | 48.464  | 46.808  | 46.443  | 45.747  |
| C.VALENCIANA       | 98.200               | 75.393    | 75.204    | 76.085    | 71.386  | 60.643  | 57.876  | 57.436  | 56.773  |
| ESPAÑA (1)         | 1.453.777            | 1.198.680 | 1.195.026 | 1.161.411 | 984.137 | 925.369 | 915.010 | 912.433 | 905.978 |
| % C.VAL. vs ESPAÑA | 6,8                  | 6,3       | 6,3       | 6,6       | 7,3     | 6,6     | 6,3     | 6,3     | 6,3     |

Unidades: hectáreas

(1) 2021 y 2022, datos provisionales

Fuente: Elaboración propia a partir de ISAVs y Anuarios de Estadística MAPA

La mayor parte del cultivo de viñedo de vinificación se cultiva en secano. No obstante, en los últimos años ha aumentado la superficie de viñedo con apoyo de riego. En la Comunitat Valenciana, con datos de 2022, se cultivaron 23.473 hectáreas de viñedo de vinificación con apoyo de riego, lo que representa el 41,3% de la superficie total de viñedo y el 8,2% de la superficie de viñedo con aporte de riego de España.

Por su parte, en el *cuadro 2* se presenta la evolución de la producción de vino.

En la Comunitat Valenciana se producen aproximadamente 2 millones de hectolitros de vino. En concreto, en 2022 se produjeron 1.987.452 hectolitros de vino que representaron el 6,3% de la producción de vino de España.

**CUADRO 2. EVOLUCIÓN DE LA PRODUCCIÓN DE VINO**

| ÁMBITO             | PRODUCCIÓN DE VINO |            |            |            |            |            |            |            |            |
|--------------------|--------------------|------------|------------|------------|------------|------------|------------|------------|------------|
|                    | 1990               | 1995       | 2000       | 2005       | 2010       | 2015       | 2020       | 2021       | 2022       |
| ALICANTE           | 347.000            | 295.601    | 274.784    | 268.665    | 325.241    | 234.519    | 244.370    | 205.400    | 209.087    |
| CASTELLÓN          | 16.850             | 5.500      | 17.255     | 16.400     | 4.413      | 4.362      | 2.894      | 1.961      | 1.607      |
| VALENCIA           | 2.427.000          | 1.070.378  | 1.883.887  | 2.132.871  | 1.450.556  | 1.866.117  | 2.098.380  | 1.842.169  | 1.776.758  |
| C.VALENCIANA       | 2.790.850          | 1.371.479  | 2.175.926  | 2.417.936  | 1.780.210  | 2.104.998  | 2.345.644  | 2.049.530  | 1.987.452  |
| ESPAÑA (1)         | 39.692.464         | 21.039.516 | 41.173.936 | 36.436.865 | 35.353.474 | 37.702.526 | 40.727.988 | 37.005.877 | 36.400.609 |
| % C.VAL. vs ESPAÑA | 7,0                | 6,5        | 5,3        | 6,6        | 5,0        | 5,6        | 5,8        | 5,5        | 5,5        |

Unidades: hectólitros

(1) 2021 y 2022, datos provisionales

Fuente: Elaboración propia a partir de ISAVs y Anuarios de Estadística MAPA

Así mismo, en la Comunitat Valenciana se producen casi 0,5 millones de hectolitros de mosto. En concreto, en 2022 se produjeron 449.218 hectolitros.

En el *cuadro 3* se observa la evolución del valor del vino y el mosto de la Comunitat Valenciana.

**CUADRO 3. EVOLUCIÓN DEL VALOR DEL VINO Y EL MOSTO**

| ÁMBITO                    | VALOR DE VINO Y MOSTO |            |            |            |            |            |            |
|---------------------------|-----------------------|------------|------------|------------|------------|------------|------------|
|                           | 2000                  | 2005       | 2010       | 2015       | 2020       | 2021 (A)   | 2022 (E)   |
| <b>C.VALENCIANA</b>       |                       |            |            |            |            |            |            |
| PRODUCCIÓN RAMA AGRARIA   | 2.487,828             | 2.789,928  | 2.960,610  | 3.360,543  | 3.580,964  | 3.590,990  | 3.733,590  |
| PRODUCCIÓN VEGETAL        | 2.016,471             | 2.165,647  | 2.326,628  | 2.656,021  | 2.756,253  | 2.786,160  | 2.745,800  |
| VINO Y MOSTO              | 91,457                | 62,505     | 43,021     | 66,816     | 87,342     | 95,429     | 89,070     |
| % VINO CV/RAMA AGRARIA CV | 3,7                   | 2,2        | 1,5        | 2,0        | 2,4        | 2,7        | 2,4        |
| % VINO CV/ESPAÑA          | 6,0                   | 7,3        | 5,0        | 6,1        | 7,1        | 6,8        | 6,3        |
| <b>ESPAÑA</b>             |                       |            |            |            |            |            |            |
| PRODUCCIÓN RAMA AGRARIA   | 36.282,144            | 39.599,175 | 40.371,166 | 45.641,997 | 51.787,221 | 57.102,251 | 63.172,910 |
| PRODUCCIÓN VEGETAL        | 22.463,708            | 24.100,417 | 25.028,124 | 27.192,163 | 30.484,600 | 34.999,839 | 36.276,070 |
| VINO Y MOSTO              | 1.516,258             | 853,263    | 853,414    | 1.092,136  | 1.229,246  | 1.406,568  | 1.425,660  |

Unidades: millones de euros

Valores corrientes a precios básicos

A: avance; E: estimación

Fuente: Elaboración propia a partir de ISAVs y Anuarios de Estadística MAPA

El vino y el mosto alcanzaron un valor de 89,1 millones de euros en 2022, lo que significó el 2,4% de la rama agraria de la Comunitat Valenciana y el 6,3% del valor del vino y mosto de España.

Como se puede apreciar en el *cuadro 4*, la Comunitat Valenciana exportó en 2022 vino por un valor de 246,8 millones de euros, representando el 8,2% de las exportaciones de vino de España.

#### CUADRO 4. EXPORTACIÓN DE VINO Y MOSTO DE ESPAÑA Y C. VALENCIANA

| ÁMBITO             | DESTINO     | EXPORTACIÓN DE VINO Y MOSTO |             |             |             |             |             |             |
|--------------------|-------------|-----------------------------|-------------|-------------|-------------|-------------|-------------|-------------|
|                    |             | 1995                        | 2000        | 2005        | 2010        | 2015        | 2020        | 2022 (P)    |
| ESPAÑA             | Total Mundo | 733.656,2                   | 1.252.766,7 | 1.550.220,2 | 1.912.921,4 | 2.674.636,5 | 2.682.947,0 | 3.019.969,3 |
|                    | UE          | 437.075,3                   | 697.351,5   | 793.247,7   | 874.801,1   | 1.293.973,8 | 1.307.989,3 | 1.390.053,1 |
| C. VALENCIANA      | Total Mundo | 71.600,0                    | 123.875,9   | 105.300,8   | 107.460,4   | 173.859,2   | 206.999,5   | 246.811,4   |
|                    | UE          | 32.419,6                    | 70.076,9    | 57.954,1    | 41.794,7    | 79.242,1    | 99.164,7    | 110.334,1   |
| % C.VAL. vs ESPAÑA | Total Mundo | 9,8                         | 9,9         | 6,8         | 5,6         | 6,5         | 7,7         | 8,2         |
|                    | UE          | 7,4                         | 10,0        | 7,3         | 4,8         | 6,1         | 7,6         | 7,9         |

Unidades: miles de euros

P: Datos provisionales

Fuente: Elaboración propia a partir de la base de datos Datacomex del Ministerio de Industria, Comercio y Turismo

### 3.- POSICIÓN DE LA C. VALENCIANA EN EL CONTEXTO DE LAS CCAA EN LA EXPORTACIÓN VITIVINÍCOLA

Si se tiene en cuenta los datos del Observatorio Español del Mercado del Vino (OeMv), el conjunto de exportaciones de vino, mosto, vinagre y aromatizados de 2022, la C. Valenciana ocupó la tercera posición tras Castilla- La Mancha y Cataluña en valor de los envíos superando a la Rioja.

Los 375.531.819 hectolitros enviados representaron un valor de 335,6 millones de euros, situándose el precio medio de exportación en 0,89 €/l.

Castilla La Mancha, es con diferencia, la primera comunidad autónoma en el ranking nacional y, en 2022, exportó 1.438.867.315 hectolitros por valor de 867,1 millones de euros.

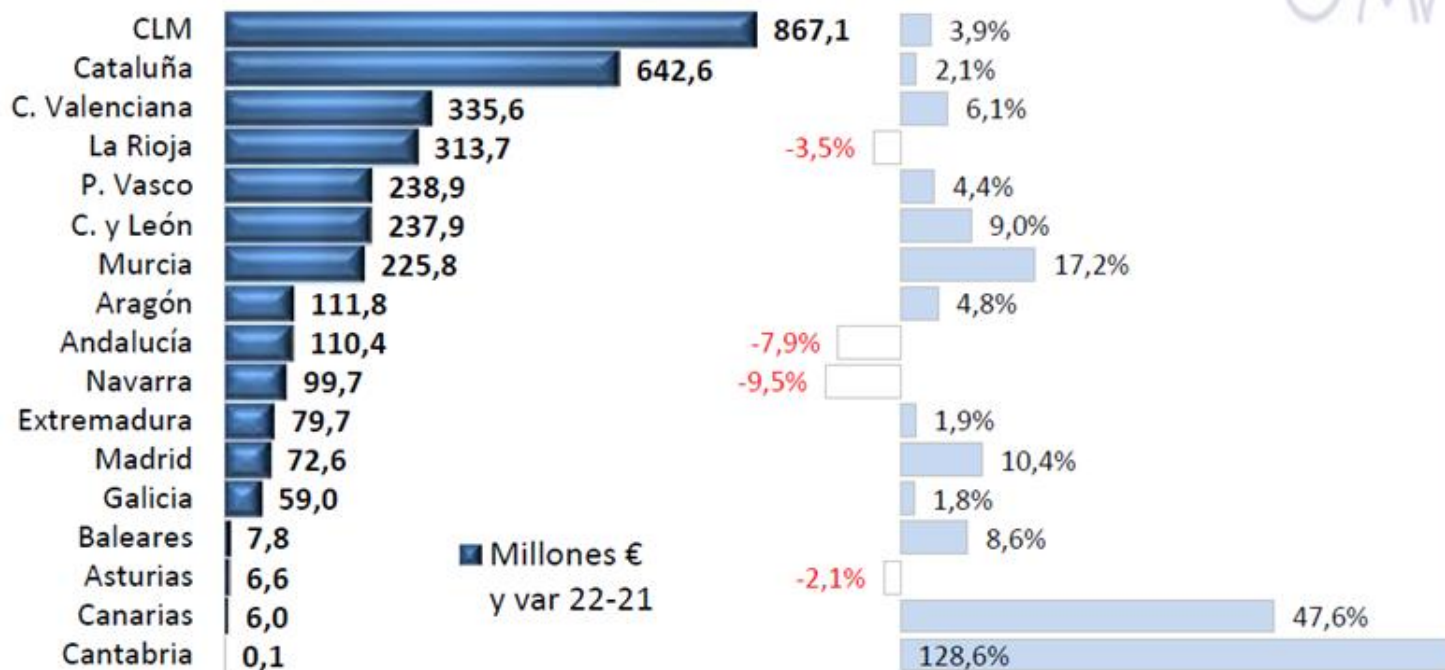
Señalar el caso de Cataluña, segunda comunidad en el ranking en cuanto a valor de los envíos realizados (642,6 millones de euros) y tercera, en cuanto a volumen exportado 217.778.586 litros. Por su parte, la Rioja ocupó la cuarta posición en valor de exportaciones realizadas (313,7 millones de euros) y la sexta en cantidades enviadas (97.575.885 litros).

## Valor €

| CCAA                 | Año 2021             | Año 2022             | var % 22/21 | % cuota total |               |
|----------------------|----------------------|----------------------|-------------|---------------|---------------|
|                      |                      |                      |             | Año 2021      | Año 2022      |
| 1 Castilla-La Mancha | 834.188.352          | 867.125.203          | 3,9%        | 25,2%         | 25,3%         |
| 2 Cataluña           | 629.458.622          | 642.626.808          | 2,1%        | 19,0%         | 18,8%         |
| 3 C. Valenciana      | 316.469.550          | 335.630.532          | 6,1%        | 9,6%          | 9,8%          |
| 4 La Rioja           | 324.993.419          | 313.722.361          | -3,5%       | 9,8%          | 9,2%          |
| 5 País Vasco         | 228.862.054          | 238.852.702          | 4,4%        | 6,9%          | 7,0%          |
| 6 Castilla y León    | 218.237.795          | 237.888.303          | 9,0%        | 6,6%          | 7,0%          |
| 7 Murcia             | 192.750.322          | 225.846.519          | 17,2%       | 5,8%          | 6,6%          |
| 8 Aragón             | 106.691.940          | 111.848.919          | 4,8%        | 3,2%          | 3,3%          |
| 9 Andalucía          | 119.882.084          | 110.426.935          | -7,9%       | 3,6%          | 3,2%          |
| 10 Navarra           | 110.139.376          | 99.698.893           | -9,5%       | 3,3%          | 2,9%          |
| 11 Extremadura       | 78.170.395           | 79.682.647           | 1,9%        | 2,4%          | 2,3%          |
| 12 Madrid            | 65.749.120           | 72.601.916           | 10,4%       | 2,0%          | 2,1%          |
| 13 Galicia           | 57.952.365           | 58.986.497           | 1,8%        | 1,8%          | 1,7%          |
| 14 Islas Baleares    | 7.195.140            | 7.811.173            | 8,6%        | 0,2%          | 0,2%          |
| 15 Asturias          | 6.768.635            | 6.624.416            | -2,1%       | 0,2%          | 0,2%          |
| 16 Islas Canarias    | 4.034.206            | 5.955.742            | 47,6%       | 0,1%          | 0,2%          |
| 17 Cantabria         | 56.650               | 129.516              | 128,6%      | 0,0%          | 0,0%          |
| Otros                | 6.881.282            | 7.368.563            | 7,1%        | 0,2%          | 0,2%          |
| <b>Total España</b>  | <b>3.308.481.306</b> | <b>3.422.827.644</b> | <b>3,5%</b> | <b>100,0%</b> | <b>100,0%</b> |



## Exportación vitivinícola por CC.AA. en valor





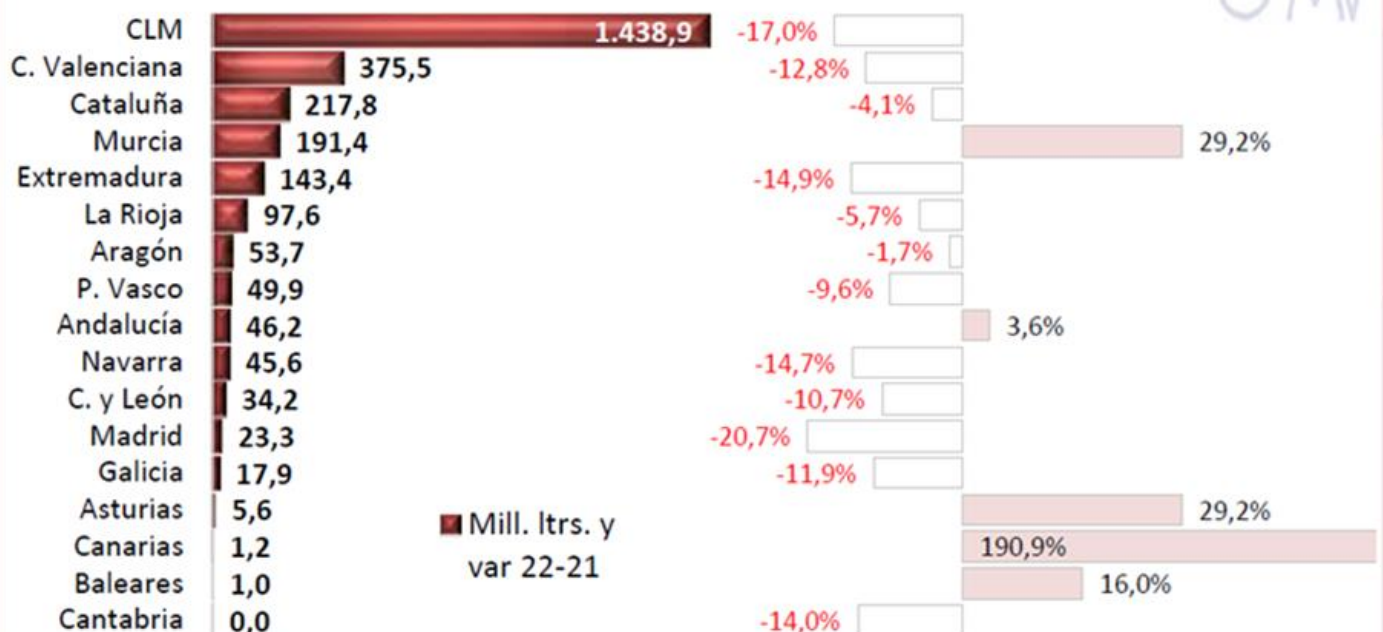
## Volumen (l.)

| CCAA                 | Año 2021             | Año 2022             | var % 22/21   | % cuota total |               |
|----------------------|----------------------|----------------------|---------------|---------------|---------------|
|                      |                      |                      |               | Año 2021      | Año 2022      |
| 1 Castilla-La Mancha | 1.733.739.092        | 1.438.867.315        | -17,0%        | 55,7%         | 52,4%         |
| 2 C. Valenciana      | 430.851.871          | 375.531.819          | -12,8%        | 13,8%         | 13,7%         |
| 3 Cataluña           | 227.019.954          | 217.778.586          | -4,1%         | 7,3%          | 7,9%          |
| 4 Murcia             | 148.135.719          | 191.425.206          | 29,2%         | 4,8%          | 7,0%          |
| 5 Extremadura        | 168.446.557          | 143.431.203          | -14,9%        | 5,4%          | 5,2%          |
| 6 La Rioja           | 103.471.419          | 97.575.885           | -5,7%         | 3,3%          | 3,6%          |
| 7 Aragón             | 54.624.446           | 53.709.652           | -1,7%         | 1,8%          | 2,0%          |
| 8 País Vasco         | 55.145.692           | 49.866.788           | -9,6%         | 1,8%          | 1,8%          |
| 9 Andalucía          | 44.628.261           | 46.237.686           | 3,6%          | 1,4%          | 1,7%          |
| 10 Navarra           | 53.465.726           | 45.612.180           | -14,7%        | 1,7%          | 1,7%          |
| 11 Castilla y León   | 38.274.246           | 34.177.351           | -10,7%        | 1,2%          | 1,2%          |
| 12 Madrid            | 29.422.294           | 23.345.148           | -20,7%        | 0,9%          | 0,9%          |
| 13 Galicia           | 20.335.074           | 17.923.159           | -11,9%        | 0,7%          | 0,7%          |
| 14 Asturias          | 4.328.662            | 5.594.071            | 29,2%         | 0,1%          | 0,2%          |
| 15 Islas Canarias    | 419.014              | 1.219.073            | 190,9%        | 0,0%          | 0,0%          |
| 16 Islas Baleares    | 822.435              | 954.094              | 16,0%         | 0,0%          | 0,0%          |
| 17 Cantabria         | 12.213               | 10.509               | -14,0%        | 0,0%          | 0,0%          |
| Otros                | 1.120.930            | 831.338              | -25,8%        | 0,0%          | 0,0%          |
| <b>Total España</b>  | <b>3.114.263.605</b> | <b>2.744.091.063</b> | <b>-11,9%</b> | <b>100,0%</b> | <b>100,0%</b> |

### var. volumen | año 2022/21

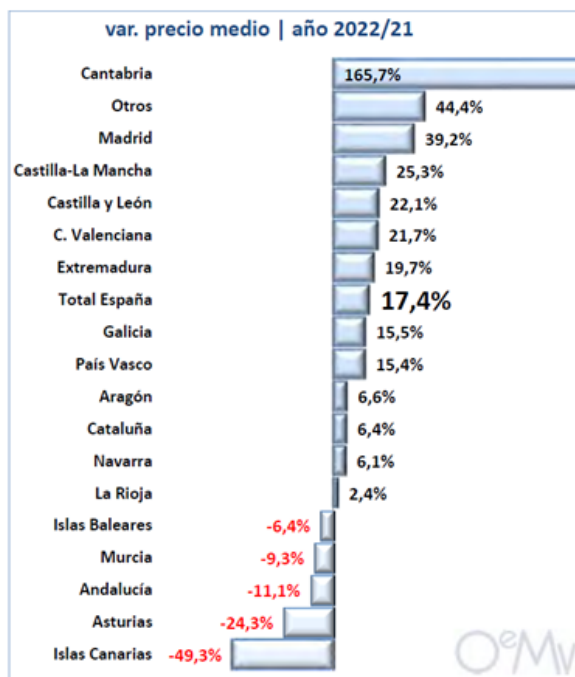


## Exportación vitivinícola por CC.AA. en volumen



## Precio medio (€/l.)

| CCAA                 | Año 2021    | Año 2022    | var % 22/21  |
|----------------------|-------------|-------------|--------------|
| 1 Castilla-La Mancha | 0,48        | 0,60        | 25,3%        |
| 2 Cataluña           | 2,77        | 2,95        | 6,4%         |
| 3 C. Valenciana      | 0,73        | 0,89        | 21,7%        |
| 4 La Rioja           | 3,14        | 3,22        | 2,4%         |
| 5 País Vasco         | 4,15        | 4,79        | 15,4%        |
| 6 Castilla y León    | 5,70        | 6,96        | 22,1%        |
| 7 Murcia             | 1,30        | 1,18        | -9,3%        |
| 8 Aragón             | 1,95        | 2,08        | 6,6%         |
| 9 Andalucía          | 2,69        | 2,39        | -11,1%       |
| 10 Navarra           | 2,06        | 2,19        | 6,1%         |
| 11 Extremadura       | 0,46        | 0,56        | 19,7%        |
| 12 Madrid            | 2,23        | 3,11        | 39,2%        |
| 13 Galicia           | 2,85        | 3,29        | 15,5%        |
| 14 Islas Baleares    | 8,75        | 8,19        | -6,4%        |
| 15 Asturias          | 1,56        | 1,18        | -24,3%       |
| 16 Islas Canarias    | 9,63        | 4,89        | -49,3%       |
| 17 Cantabria         | 4,64        | 12,32       | 165,7%       |
| Otros                | 6,14        | 8,86        | 44,4%        |
| <b>Total España</b>  | <b>1,06</b> | <b>1,25</b> | <b>17,4%</b> |



## 4.- DOP E IGP VINOS DE LA COMUNITAT VALENCIANA

Actualmente, en la Comunitat Valenciana existen 255 bodegas inscritas en las DOP (Alicante, Utiel-Requena y Valencia) e IGP de vinos.

La DOP Alicante cuenta con una zona cercana al litoral donde se produce el moscatel que también da lugar a las mistelas y, una zona de interior, con los vinos de Monastrell. No hay que olvidar el creciente peso e importancia de sus fondillones. Así, los vinos de Alicante cuentan con las variedades autóctonas Monastrell (tinto) y Moscatel (dulce y blanco). En 2022 la DOP Alicante contaba con 10.598 hectáreas inscritas, 45 bodegas (39 de ellas embotelladoras) y 2.294 viticultores. Al final de la campaña 2021-2022 (31 de julio de 2022) se calificaron 153.717 hectolitros con DOP Alicante.

La DOP Utiel-Requena produce mayoritariamente vinos tintos, siendo la variedad de uva Bobal la más extendida en la zona, ya que supone un 65% de la producción inscrita en producción. En 2022, la DOP Utiel-Requena contaba con 32.939 hectáreas inscritas, 110 bodegas (57 de ellas embotelladoras) y 4.542 viticultores. Al final de la campaña 2021-2022 se calificaron 427.269 hectolitros de vino con DOP Utiel-Requena y 1.028.618 hectolitros estaban pendientes de calificación.

La DOP Valencia se divide en 4 subzonas: Moscatel de Valencia, Alto Turia, Clariano y Valentino, de los que se obtienen vinos tintos, blancos, rosados y Moscatel. En 2022, contaba con 13.069 hectáreas inscritas, 85 bodegas (67 de ellas embotelladoras) y 6.150 viticultores. Al final de la campaña 2021-2022 se calificaron 336.643 hectolitros de vino con DOP Valencia.



La IGP Castelló da protección y amparo a los vinos producidos en tres comarcas vitícolas existentes en Castelló: la comarca Alto-Palancia Mijares, la de San Mateu y la de Useres-Vilafamès. En ella se elaboran tanto vinos blancos como tintos. En 2022, la IGP Castelló contaba con 235 hectáreas inscritas, 15 bodegas (todas ellas embotelladoras) y 109 viticultores. Al final de la campaña 2021-2022 se calificaron 5.681 hectolitros de vino con IGP Castelló.

Los datos globales de producción y comercialización de las cuatro figuras de calidad de los vinos de la Comunitat Valenciana se muestran en el *cuadro 5*. Los datos de producción de 2020 y 2021 corresponden a las campañas 2020/2021 (1-8-2020 a 31-7-2021) y 2021/2022 (1-8-2021 a 31-7-), respectivamente. La producción obtenida en la superficie inscrita a 31 de julio de 2021 fue de 1.734.981 hectolitros en la DOP Utiel-Requena, 471.950 en la DOP Valencia, 163.868 en la DOP Alicante y 5.681 hectolitros en la IGP Castelló.

**CUADRO 5. PRODUCCIÓN Y COMERCIALIZACIÓN DE LAS DOP O IGP**

| DENOMINACIÓN DE ORIGEN   | PRODUCCIÓN TOTAL <sup>(1)</sup> | PRODUCCIÓN AMPARADA <sup>(2)</sup> | EXISTENCIAS A FIN DE CAMPAÑA <sup>(3)</sup> | DESTINO DE LA PRODUCCIÓN AMPARADA <sup>(4)</sup> |                  |                  |
|--------------------------|---------------------------------|------------------------------------|---|--|------------------|------------------|
|                          |                                 |                                    |   | MERCADO INTERIOR                                 | MERCADO DE LA UE | MERCADO EXTERIOR |
| <b>DOP Alicante</b>      |                                 |                                    |   |  |                  |                  |
| 2021                     | 179.367                         | 165.059                            | 166.779                                     | 51.272   | 17.711           | 15.393           |
| 2022                     | 163.868                         | 153.717                            | 171.907                                     | 117.268  | 19.109           | 12.216           |
| <b>DOP Utiel-Requena</b> |                                 |                                    |   |  |                  |                  |
| 2021                     | 1.893.519                       | 495.192                            | 459.224                                     | 69.448   | 75.774           | 54.511           |
| 2022                     | 1.734.981                       | 427.269                            | 517.823                                     | 89.390   | 73.209           | 54.735           |
| <b>DOP Valencia</b>      |                                 |                                    |   |  |                  |                  |
| 2021                     | 605.910                         | 419.928                            | 433.843                                     | 151.749  | 115.057          | 150.327          |
| 2022                     | 471.950                         | 336.643                            | 405.392                                     | 139.295  | 101.386          | 124.413          |
| <b>IGP Castelló</b>      |                                 |                                    |   |  |                  |                  |
| 2021                     | 4.802                           | 4.802                              | 2.982                                       | 7.280  | 20               | 155              |
| 2.022                    | 5.681                           | 5.681                              | 2.279                                       | 4.435  | 18               | 24               |

(1) Producción obtenida en el total de la superficie inscrita en la DOP o IGP, incluye a fecha 31 de julio el volumen de vino calificado, el pendiente de calificar y el descalificado

(2) Volumen de vino calificado a 31 de julio

(3) Las existencias a fin de campaña son las correspondientes a 31 de julio.

(4) El destino de la producción amparada corresponde a lo comercializado en dicho año. Puede proceder de la producción de cualquier campaña anterior.

Unidades: hectólitros

Fuente: Informe del Sector Agrario Valenciano 2022

En el *cuadro 6* figuran los datos referentes a exportación de vinos con DOP Alicante. En el año 2022 se exportaron 31.326 hectolitros, un 5,4% menos que el año anterior. Los principales destinos fueron Alemania (23,7%), Francia (6,6%), Polonia (6,3%), Países Bajos (5,5%) y el Reino Unido (5,2%).

La exportación de vinos con DOP Utiel-Requena queda registrada en el *cuadro 7*, con un total de 127.943 hectolitros comercializados en 2022, lo que supone un 1,8% menos que en 2021. Los mercados de exportación más importantes fueron el Reino Unido (20,7%), Países Bajos (11,6%), Rusia (8,7%), China (7,4%) y Alemania (5,1%).

En el *cuadro 8* se muestra la exportación de vinos con DOP Valencia. En el ejercicio 2022 la producción exportada fue de 190.461 hectolitros, un 29,3% inferior a 2021. Siendo el 96,3% vino embotellado y el 3,7% a granel. Los países con mayor nivel de exportación fueron Rusia (18,4%), Alemania (11,5%), Dinamarca (6,1%), Reino Unido (5,6%) y Bélgica (4,4%).

CUADRO 6. EXPORTACIÓN DE VINOS VALENCIANOS. DENOMINACIÓN DE ORIGEN: ALICANTE. AÑOS 2021 I 2022 (hi)

| DESTINO                | EMBOTELLADO  |            |               |            |               | GRANEL   |          |              |            |              | TOTAL VINO    |
|------------------------|--------------|------------|---------------|------------|---------------|----------|----------|--------------|------------|--------------|---------------|
|                        | BLANCOS      | ROSADOS    | NEGROS        | ESPECIALES | TOTAL         | BLANCOS  | ROSADOS  | NEGROS       | ESPECIALES | TOTAL        |               |
| <b>Alemania</b>        |              |            |               |            |               |          |          |              |            |              |               |
| 2021                   | 595          | 279        | 5.989         | 30         | 6.893         | 0        | 0        | 0            | 0          | 0            | <b>6.893</b>  |
| 2022                   | 473          | 384        | 5.857         | 19         | 6.733         | 0        | 0        | 682          | 0          | 682          | <b>7.415</b>  |
| <b>Austria</b>         |              |            |               |            |               |          |          |              |            |              |               |
| 2021                   | 0            | 0          | 13            | 0          | 13            | 0        | 0        | 0            | 0          | 0            | <b>13</b>     |
| 2022                   | 1            | 0          | 8             | 0          | 9             | 0        | 0        | 0            | 0          | 0            | <b>9</b>      |
| <b>Bélgica</b>         |              |            |               |            |               |          |          |              |            |              |               |
| 2021                   | 302          | 104        | 1.257         | 8          | 1.671         | 0        | 0        | 0            | 0          | 0            | <b>1.671</b>  |
| 2022                   | 309          | 89         | 1.154         | 8          | 1.560         | 0        | 0        | 0            | 0          | 0            | <b>1.560</b>  |
| <b>Bulgaria</b>        |              |            |               |            |               |          |          |              |            |              |               |
| 2021                   | 7            | 0          | 4             | 14         | 25            | 0        | 0        | 0            | 0          | 0            | <b>25</b>     |
| 2022                   | 65           | 11         | 5             | 2          | 83            | 0        | 0        | 0            | 0          | 0            | <b>83</b>     |
| <b>Dinamarca</b>       |              |            |               |            |               |          |          |              |            |              |               |
| 2021                   | 56           | 17         | 129           | 5          | 207           | 0        | 0        | 0            | 0          | 0            | <b>207</b>    |
| 2022                   | 133          | 59         | 304           | 39         | 535           | 0        | 0        | 0            | 0          | 0            | <b>535</b>    |
| <b>Eslovaquia</b>      |              |            |               |            |               |          |          |              |            |              |               |
| 2021                   | 0            | 0          | 0             | 0          | 0             | 0        | 0        | 0            | 0          | 0            | <b>0</b>      |
| 2022                   | 0            | 0          | 0             | 19         | 19            | 0        | 0        | 0            | 0          | 0            | <b>19</b>     |
| <b>Eslovenia</b>       |              |            |               |            |               |          |          |              |            |              |               |
| 2021                   | 5            | 0          | 4             | 0          | 9             | 0        | 0        | 0            | 0          | 0            | <b>9</b>      |
| 2022                   | 0            | 0          | 0             | 0          | 0             | 0        | 0        | 0            | 0          | 0            | <b>0</b>      |
| <b>Estonia</b>         |              |            |               |            |               |          |          |              |            |              |               |
| 2021                   | 8            | 0          | 24            | 0          | 32            | 0        | 0        | 0            | 0          | 0            | <b>32</b>     |
| 2022                   | 22           | 2          | 66            | 3          | 93            | 0        | 0        | 0            | 0          | 0            | <b>93</b>     |
| <b>Finlandia</b>       |              |            |               |            |               |          |          |              |            |              |               |
| 2021                   | 159          | 1          | 209           | 0          | 369           | 0        | 0        | 0            | 0          | 0            | <b>369</b>    |
| 2022                   | 172          | 0          | 88            | 0          | 260           | 0        | 0        | 0            | 0          | 0            | <b>260</b>    |
| <b>Francia</b>         |              |            |               |            |               |          |          |              |            |              |               |
| 2021                   | 153          | 23         | 1.949         | 2          | 2.127         | 0        | 0        | 0            | 0          | 0            | <b>2.127</b>  |
| 2022                   | 80           | 34         | 956           | 2          | 1.072         | 0        | 0        | 1.004        | 0          | 1.004        | <b>2.076</b>  |
| <b>Países Bajos</b>    |              |            |               |            |               |          |          |              |            |              |               |
| 2021                   | 425          | 134        | 873           | 5          | 1.437         | 0        | 0        | 0            | 0          | 0            | <b>1.437</b>  |
| 2022                   | 709          | 227        | 760           | 8          | 1.704         | 0        | 0        | 0            | 0          | 0            | <b>1.704</b>  |
| <b>Hungría</b>         |              |            |               |            |               |          |          |              |            |              |               |
| 2021                   | 3            | 0          | 10            | 0          | 13            | 0        | 0        | 0            | 0          | 0            | <b>13</b>     |
| 2022                   | 1            | 0          | 27            | 0          | 28            | 0        | 0        | 0            | 0          | 0            | <b>28</b>     |
| <b>Irlanda</b>         |              |            |               |            |               |          |          |              |            |              |               |
| 2021                   | 19           | 4          | 74            | 0          | 97            | 0        | 0        | 0            | 0          | 0            | <b>97</b>     |
| 2022                   | 28           | 4          | 103           | 0          | 135           | 0        | 0        | 0            | 0          | 0            | <b>135</b>    |
| <b>Italia</b>          |              |            |               |            |               |          |          |              |            |              |               |
| 2021                   | 20           | 4          | 729           | 3          | 756           | 0        | 0        | 0            | 0          | 0            | <b>756</b>    |
| 2022                   | 40           | 0          | 600           | 2          | 642           | 0        | 0        | 0            | 0          | 0            | <b>642</b>    |
| <b>Letonia</b>         |              |            |               |            |               |          |          |              |            |              |               |
| 2021                   | 55           | 6          | 48            | 8          | 117           | 0        | 0        | 0            | 0          | 0            | <b>117</b>    |
| 2022                   | 19           | 2          | 12            | 0          | 33            | 0        | 0        | 0            | 0          | 0            | <b>33</b>     |
| <b>Lituania</b>        |              |            |               |            |               |          |          |              |            |              |               |
| 2021                   | 167          | 5          | 234           | 7          | 413           | 0        | 0        | 0            | 0          | 0            | <b>413</b>    |
| 2022                   | 190          | 2          | 175           | 2          | 369           | 0        | 0        | 0            | 0          | 0            | <b>369</b>    |
| <b>Luxemburgo</b>      |              |            |               |            |               |          |          |              |            |              |               |
| 2021                   | 0            | 0          | 113           | 0          | 113           | 0        | 0        | 0            | 0          | 0            | <b>113</b>    |
| 2022                   | 0            | 0          | 81            | 0          | 81            | 0        | 0        | 0            | 0          | 0            | <b>81</b>     |
| <b>Malta</b>           |              |            |               |            |               |          |          |              |            |              |               |
| 2021                   | 5            | 0          | 6             | 0          | 11            | 0        | 0        | 0            | 0          | 0            | <b>11</b>     |
| 2022                   | 0            | 0          | 0             | 0          | 0             | 0        | 0        | 0            | 0          | 0            | <b>0</b>      |
| <b>Polonia</b>         |              |            |               |            |               |          |          |              |            |              |               |
| 2021                   | 1.175        | 21         | 1.300         | 13         | 2.509         | 0        | 0        | 0            | 0          | 0            | <b>2.509</b>  |
| 2022                   | 982          | 20         | 974           | 9          | 1.985         | 0        | 0        | 0            | 0          | 0            | <b>1.985</b>  |
| <b>República Checa</b> |              |            |               |            |               |          |          |              |            |              |               |
| 2021                   | 39           | 2          | 206           | 2          | 249           | 0        | 0        | 0            | 0          | 0            | <b>249</b>    |
| 2022                   | 18           | 0          | 26            | 0          | 44            | 0        | 0        | 0            | 0          | 0            | <b>44</b>     |
| <b>Portugal</b>        |              |            |               |            |               |          |          |              |            |              |               |
| 2021                   | 0            | 0          | 0             | 0          | 0             | 0        | 0        | 0            | 0          | 0            | <b>0</b>      |
| 2022                   | 0            | 0          | 255           | 0          | 255           | 0        | 0        | 496          | 0          | 496          | <b>751</b>    |
| <b>Grecia</b>          |              |            |               |            |               |          |          |              |            |              |               |
| 2021                   | 0            | 0          | 0             | 0          | 0             | 0        | 0        | 0            | 0          | 0            | <b>0</b>      |
| 2022                   | 0            | 0          | 3             | 0          | 3             | 0        | 0        | 0            | 0          | 0            | <b>3</b>      |
| <b>Rumanía</b>         |              |            |               |            |               |          |          |              |            |              |               |
| 2021                   | 0            | 0          | 0             | 0          | 0             | 0        | 0        | 0            | 0          | 0            | <b>0</b>      |
| 2022                   | 6            | 2          | 2             | 0          | 10            | 0        | 0        | 0            | 0          | 0            | <b>10</b>     |
| <b>Suecia</b>          |              |            |               |            |               |          |          |              |            |              |               |
| 2021                   | 77           | 66         | 519           | 1          | 663           | 0        | 0        | 0            | 0          | 0            | <b>663</b>    |
| 2022                   | 876          | 0          | 397           | 1          | 1.274         | 0        | 0        | 0            | 0          | 0            | <b>1.274</b>  |
| <b>TOTAL UE</b>        |              |            |               |            |               |          |          |              |            |              |               |
| 2021                   | <b>3.270</b> | <b>666</b> | <b>13.690</b> | <b>98</b>  | <b>17.724</b> | <b>0</b> | <b>0</b> | <b>0</b>     | <b>0</b>   | <b>0</b>     | <b>17.724</b> |
| 2022                   | <b>4.124</b> | <b>836</b> | <b>11.853</b> | <b>114</b> | <b>16.927</b> | <b>0</b> | <b>0</b> | <b>2.182</b> | <b>0</b>   | <b>2.182</b> | <b>19.109</b> |

CONTINUACIÓN CUADRO 6. EXPORTACIÓN DE VINOS VALENCIANOS. DENOMINACIÓN DE ORIGEN: ALICANTE. AÑOS 2021 I 2022 (hl)

| DESTINO                   | EMBOTELLADO |         |        |            |        | GRANEL  |         |        |            |       | TOTAL VINO |
|---------------------------|-------------|---------|--------|------------|--------|---------|---------|--------|------------|-------|------------|
|                           | BLANCOS     | ROSADOS | NEGROS | ESPECIALES | TOTAL  | BLANCOS | ROSADOS | NEGROS | ESPECIALES | TOTAL |            |
| <b>Noruega</b>            |             |         |        |            |        |         |         |        |            |       |            |
| 2021                      | 1           | 0       | 48     | 0          | 49     | 0       | 0       | 0      | 0          | 0     | 49         |
| 2022                      | 4           | 0       | 18     | 1          | 23     | 0       | 0       | 0      | 0          | 0     | 23         |
| <b>Reino Unido</b>        |             |         |        |            |        |         |         |        |            |       |            |
| 2021                      | 178         | 35      | 574    | 15         | 802    | 0       | 0       | 0      | 0          | 0     | 802        |
| 2022                      | 367         | 107     | 1.119  | 29         | 1.622  | 0       | 0       | 0      | 0          | 0     | 1.622      |
| <b>Suiza</b>              |             |         |        |            |        |         |         |        |            |       |            |
| 2021                      | 35          | 6       | 961    | 1          | 1.003  | 0       | 0       | 0      | 0          | 0     | 1.003      |
| 2022                      | 67          | 5       | 510    | 1          | 583    | 0       | 0       | 0      | 0          | 0     | 583        |
| <b>Rusia</b>              |             |         |        |            |        |         |         |        |            |       |            |
| 2021                      | 0           | 0       | 35     | 0          | 35     | 0       | 0       | 0      | 0          | 0     | 35         |
| 2022                      | 42          | 0       | 162    | 0          | 204    | 0       | 0       | 0      | 0          | 0     | 204        |
| <b>Resto Europa no UE</b> |             |         |        |            |        |         |         |        |            |       |            |
| 2021                      | 55          | 33      | 157    | 30         | 275    | 0       | 0       | 0      | 0          | 0     | 275        |
| 2022                      | 159         | 0       | 83     | 0          | 242    | 0       | 0       | 0      | 0          | 0     | 242        |
| <b>TOTAL EUROPA NO</b>    |             |         |        |            |        |         |         |        |            |       |            |
| 2021                      | 269         | 74      | 1.775  | 46         | 2.164  | 0       | 0       | 0      | 0          | 0     | 2.164      |
| 2022                      | 639         | 112     | 1.892  | 31         | 2.674  | 0       | 0       | 0      | 0          | 0     | 2.674      |
| <b>TOTAL AMERICA</b>      |             |         |        |            |        |         |         |        |            |       |            |
| 2021                      | 560         | 232     | 4.654  | 64         | 5.510  | 0       | 0       | 0      | 0          | 0     | 5.510      |
| 2022                      | 582         | 302     | 2.759  | 40         | 3.683  | 0       | 0       | 0      | 0          | 0     | 3.683      |
| <b>TOTAL ASIA</b>         |             |         |        |            |        |         |         |        |            |       |            |
| 2021                      | 653         | 45      | 4.961  | 504        | 6.163  | 0       | 0       | 0      | 0          | 0     | 6.163      |
| 2022                      | 688         | 14      | 2.314  | 164        | 3.180  | 0       | 0       | 0      | 0          | 0     | 3.180      |
| <b>TOTAL OCEANIA</b>      |             |         |        |            |        |         |         |        |            |       |            |
| 2021                      | 0           | 0       | 18     | 0          | 18     | 0       | 0       | 0      | 0          | 0     | 18         |
| 2022                      | 7           | 11      | 33     | 0          | 51     | 0       | 0       | 0      | 0          | 0     | 51         |
| <b>OTROS</b>              |             |         |        |            |        |         |         |        |            |       |            |
| 2021                      | 281         | 154     | 1.069  | 34         | 1.538  | 0       | 0       | 0      | 0          | 0     | 1.538      |
| 2022                      | 590         | 90      | 1.334  | 32         | 2.046  | 0       | 0       | 583    | 0          | 583   | 2.629      |
| <b>TOTAL NO UE</b>        |             |         |        |            |        |         |         |        |            |       |            |
| 2021                      | 1.763       | 505     | 12.477 | 648        | 27.026 | 0       | 0       | 0      | 0          | 0     | 27.026     |
| 2022                      | 2.506       | 529     | 8.332  | 267        | 11.634 | 0       | 0       | 583    | 0          | 583   | 12.217     |
| <b>TOTAL MUNDO</b>        |             |         |        |            |        |         |         |        |            |       |            |
| 2021                      | 5.033       | 1.171   | 26.167 | 746        | 33.117 | 0       | 0       | 0      | 0          | 0     | 33.117     |
| 2022                      | 6.630       | 1.365   | 20.185 | 381        | 28.561 | 0       | 0       | 2.765  | 0          | 2.765 | 31.326     |

Fuente: Informe del Sector Agrario Valenciano 2022

CUADRO 7. EXPORTACIÓN DE VINOS VALENCIANOS. DENOMINACIÓN DE ORIGEN: UTIEL-REQUENA. AÑOS 2021 Y 2022 (h)

| DESTINO                | EMBOTELLADO   |              |               |            |               | GRANEL   |            |              |            |              | TOTAL VINO    |
|------------------------|---------------|--------------|---------------|------------|---------------|----------|------------|--------------|------------|--------------|---------------|
|                        | BLANCOS       | ROSADOS      | TINTOS        | ESPECIALES | TOTAL         | BLANCOS  | ROSADOS    | TINTOS       | ESPECIALES | TOTAL        |               |
| <b>Alemania</b>        |               |              |               |            |               |          |            |              |            |              |               |
| 2021                   | 286           | 429          | 8.716         | 0          | 9.431         | 0        | 408        | 866          | 0          | 1.274        | <b>10.705</b> |
| 2022                   | 780           | 799          | 3.857         | 0          | 5.437         | 0        | 0          | 1.107        | 0          | 1.107        | <b>6.543</b>  |
| <b>Austria</b>         |               |              |               |            |               |          |            |              |            |              |               |
| 2021                   | 0             | 0            | 2.386         | 0          | 2.386         | 0        | 0          | 0            | 0          | 0            | <b>2.386</b>  |
| 2022                   | 3             | 0            | 2.666         | 0          | 2.670         | 0        | 0          | 0            | 0          | 0            | <b>2.670</b>  |
| <b>Bélgica</b>         |               |              |               |            |               |          |            |              |            |              |               |
| 2021                   | 254           | 269          | 622           | 0          | 1.145         | 0        | 0          | 0            | 0          | 0            | <b>1.145</b>  |
| 2022                   | 570           | 188          | 588           | 0          | 1.346         | 0        | 0          | 0            | 0          | 0            | <b>1.346</b>  |
| <b>Bulgaria</b>        |               |              |               |            |               |          |            |              |            |              |               |
| 2021                   | 3             | 0            | 2             | 0          | 5             | 0        | 0          | 0            | 0          | 0            | <b>5</b>      |
| 2022                   | 30            | 1            | 6             | 0          | 36            | 0        | 0          | 0            | 0          | 0            | <b>36</b>     |
| <b>Chipre</b>          |               |              |               |            |               |          |            |              |            |              |               |
| 2021                   | 1             | 0            | 2             | 0          | 3             | 0        | 0          | 0            | 0          | 0            | <b>3</b>      |
| 2022                   | 34            | 10           | 20            | 0          | 64            | 0        | 0          | 0            | 0          | 0            | <b>64</b>     |
| <b>Dinamarca</b>       |               |              |               |            |               |          |            |              |            |              |               |
| 2021                   | 254           | 52           | 250           | 0          | 556           | 0        | 0          | 0            | 0          | 0            | <b>556</b>    |
| 2022                   | 478           | 315          | 280           | 0          | 1.074         | 0        | 0          | 0            | 0          | 0            | <b>1.074</b>  |
| <b>Eslovaquia</b>      |               |              |               |            |               |          |            |              |            |              |               |
| 2021                   | 1             | 2            | 1             | 0          | 3             | 0        | 0          | 0            | 0          | 0            | <b>3</b>      |
| 2022                   | 6             | 3            | 12            | 0          | 21            | 0        | 0          | 0            | 0          | 0            | <b>21</b>     |
| <b>Eslovenia</b>       |               |              |               |            |               |          |            |              |            |              |               |
| 2021                   | 0             | 56           | 90            | 0          | 146           | 0        | 0          | 0            | 0          | 0            | <b>146</b>    |
| 2022                   | 23            | 0            | 149           | 0          | 171           | 0        | 0          | 0            | 0          | 0            | <b>171</b>    |
| <b>Estonia</b>         |               |              |               |            |               |          |            |              |            |              |               |
| 2021                   | 76            | 56           | 161           | 0          | 293           | 0        | 0          | 0            | 0          | 0            | <b>293</b>    |
| 2022                   | 417           | 243          | 141           | 0          | 801           | 0        | 0          | 0            | 0          | 0            | <b>801</b>    |
| <b>Finlandia</b>       |               |              |               |            |               |          |            |              |            |              |               |
| 2021                   | 128           | 4            | 547           | 0          | 679           | 0        | 0          | 0            | 0          | 0            | <b>679</b>    |
| 2022                   | 76            | 113          | 508           | 0          | 697           | 0        | 0          | 0            | 0          | 0            | <b>697</b>    |
| <b>Francia</b>         |               |              |               |            |               |          |            |              |            |              |               |
| 2021                   | 1.502         | 283          | 4.306         | 0          | 6.091         | 0        | 0          | 0            | 0          | 0            | <b>6.091</b>  |
| 2022                   | 311           | 733          | 1.994         | 0          | 3.038         | 0        | 0          | 0            | 0          | 0            | <b>3.038</b>  |
| <b>Países Bajos</b>    |               |              |               |            |               |          |            |              |            |              |               |
| 2021                   | 1.812         | 7.151        | 7.818         | 0          | 16.782        | 0        | 0          | 0            | 0          | 0            | <b>16.782</b> |
| 2022                   | 2.504         | 6.247        | 6.119         | 0          | 14.870        | 0        | 0          | 0            | 0          | 0            | <b>14.870</b> |
| <b>Hungría</b>         |               |              |               |            |               |          |            |              |            |              |               |
| 2021                   | 6             | 1            | 65            | 0          | 72            | 0        | 0          | 0            | 0          | 0            | <b>72</b>     |
| 2022                   | 13            | 1            | 76            | 0          | 91            | 0        | 0          | 0            | 0          | 0            | <b>91</b>     |
| <b>Irlanda</b>         |               |              |               |            |               |          |            |              |            |              |               |
| 2021                   | 592           | 104          | 2.944         | 0          | 3.641         | 0        | 0          | 0            | 0          | 0            | <b>3.641</b>  |
| 2022                   | 1.633         | 276          | 4.377         | 0          | 6.286         | 0        | 0          | 0            | 0          | 0            | <b>6.286</b>  |
| <b>Italia</b>          |               |              |               |            |               |          |            |              |            |              |               |
| 2021                   | 6             | 4            | 9             | 0          | 20            | 0        | 0          | 0            | 0          | 0            | <b>20</b>     |
| 2022                   | 84            | 57           | 186           | 0          | 327           | 0        | 0          | 0            | 0          | 0            | <b>327</b>    |
| <b>Letonia</b>         |               |              |               |            |               |          |            |              |            |              |               |
| 2021                   | 572           | 383          | 667           | 0          | 1.622         | 0        | 0          | 0            | 0          | 0            | <b>1.622</b>  |
| 2022                   | 223           | 27           | 380           | 0          | 629           | 0        | 0          | 0            | 0          | 0            | <b>629</b>    |
| <b>Lituania</b>        |               |              |               |            |               |          |            |              |            |              |               |
| 2021                   | 410           | 137          | 472           | 0          | 1.019         | 0        | 0          | 0            | 0          | 0            | <b>1.019</b>  |
| 2022                   | 118           | 109          | 789           | 0          | 1.016         | 0        | 0          | 0            | 0          | 0            | <b>1.016</b>  |
| <b>Luxemburgo</b>      |               |              |               |            |               |          |            |              |            |              |               |
| 2021                   | 0             | 0            | 0             | 0          | 0             | 0        | 0          | 0            | 0          | 0            | <b>0</b>      |
| 2022                   | 1             | 0            | 2             | 0          | 4             | 0        | 0          | 0            | 0          | 0            | <b>4</b>      |
| <b>Malta</b>           |               |              |               |            |               |          |            |              |            |              |               |
| 2021                   | 16            | 2            | 9             | 0          | 26            | 0        | 0          | 0            | 0          | 0            | <b>26</b>     |
| 2022                   | 18            | 4            | 0             | 0          | 22            | 0        | 0          | 0            | 0          | 0            | <b>22</b>     |
| <b>Polonia</b>         |               |              |               |            |               |          |            |              |            |              |               |
| 2021                   | 1.948         | 25           | 2.337         | 0          | 4.310         | 0        | 0          | 0            | 0          | 0            | <b>4.310</b>  |
| 2022                   | 2.365         | 19           | 2.728         | 0          | 5.113         | 0        | 0          | 0            | 0          | 0            | <b>5.113</b>  |
| <b>Portugal</b>        |               |              |               |            |               |          |            |              |            |              |               |
| 2021                   | 0             | 0            | 0             | 0          | 0             | 0        | 0          | 0            | 0          | 0            | <b>0</b>      |
| 2022                   | 0             | 0            | 0             | 0          | 0             | 0        | 0          | 0            | 0          | 0            | <b>0</b>      |
| <b>República Checa</b> |               |              |               |            |               |          |            |              |            |              |               |
| 2021                   | 39            | 39           | 124           | 0          | 202           | 0        | 0          | 0            | 0          | 0            | <b>202</b>    |
| 2022                   | 174           | 6            | 115           | 0          | 295           | 0        | 0          | 0            | 0          | 0            | <b>295</b>    |
| <b>Rumania</b>         |               |              |               |            |               |          |            |              |            |              |               |
| 2021                   | 0             | 0            | 6             | 0          | 6             | 0        | 0          | 0            | 0          | 0            | <b>6</b>      |
| 2022                   | 2             | 0            | 21            | 0          | 23            | 0        | 0          | 0            | 0          | 0            | <b>23</b>     |
| <b>Suecia</b>          |               |              |               |            |               |          |            |              |            |              |               |
| 2021                   | 563           | 145          | 474           | 0          | 1.182         | 0        | 0          | 0            | 0          | 0            | <b>1.182</b>  |
| 2022                   | 717           | 190          | 664           | 0          | 1.571         | 0        | 0          | 0            | 0          | 0            | <b>1.571</b>  |
| <b>TOTAL UE</b>        |               |              |               |            |               |          |            |              |            |              |               |
| 2021                   | <b>8.470</b>  | <b>9.143</b> | <b>32.007</b> | <b>0</b>   | <b>45.603</b> | <b>0</b> | <b>408</b> | <b>866</b>   | <b>0</b>   | <b>1.274</b> | <b>46.584</b> |
| 2022                   | <b>10.581</b> | <b>9.342</b> | <b>25.680</b> | <b>0</b>   | <b>40.490</b> | <b>0</b> | <b>0</b>   | <b>1.107</b> | <b>0</b>   | <b>1.107</b> | <b>41.596</b> |

Fuente: Informe del Sector Agrario Valenciano de 2022

CONTINUACIÓN CUADRO 7. EXPORTACIÓN DE VINOS VALENCIANOS. DENOMINACIÓN DE ORIGEN: UTIEL-REQUENA. AÑOS 2021 Y 2022 (h)

| DESTINO                      | EMBOTELLADO |         |        |            |         | GRANEL  |         |        |            |       | TOTAL VINO |
|------------------------------|-------------|---------|--------|------------|---------|---------|---------|--------|------------|-------|------------|
|                              | BLANCOS     | ROSADOS | TINTOS | ESPECIALES | TOTAL   | BLANCOS | ROSADOS | TINTOS | ESPECIALES | TOTAL |            |
| <b>Noruega</b>               |             |         |        |            |         |         |         |        |            |       |            |
| 2021                         | 0           | 0       | 4.239  | 0          | 4.239   | 0       | 0       | 482    | 0          | 482   | 4.721      |
| 2022                         | 18          | 1       | 2.870  | 0          | 2.889   | 0       | 0       | 0      | 0          | 0     | 2.889      |
| <b>Suiza</b>                 |             |         |        |            |         |         |         |        |            |       |            |
| 2021                         | 23          | 2       | 592    | 0          | 617     | 0       | 100     | 95     | 0          | 195   | 811        |
| 2022                         | 82          | 17      | 816    | 0          | 915     | 0       | 81      | 269    | 0          | 349   | 1.264      |
| <b>Reino Unido</b>           |             |         |        |            |         |         |         |        |            |       |            |
| 2021                         | 609         | 2.430   | 21.841 | 0          | 24.880  | 0       | 0       | 0      | 0          | 0     | 24.880     |
| 2022                         | 469         | 5.487   | 20.543 | 0          | 26.500  | 0       | 0       | 0      | 0          | 0     | 26.500     |
| <b>Rusia</b>                 |             |         |        |            |         |         |         |        |            |       |            |
| 2021                         | 2.555       | 959     | 4.404  | 0          | 7.919   | 0       | 0       | 0      | 0          | 0     | 7.919      |
| 2022                         | 3.747       | 1.346   | 6.062  | 0          | 11.155  | 0       | 0       | 0      | 0          | 0     | 11.155     |
| <b>Resto de Europa no UE</b> |             |         |        |            |         |         |         |        |            |       |            |
| 2021                         | 19          | 7       | 441    | 0          | 467     | 0       | 0       | 0      | 0          | 0     | 467        |
| 2022                         | 993         | 190     | 477    | 0          | 1.661   | 0       | 0       | 0      | 0          | 0     | 1.661      |
| <b>TOTAL EUROPA NO UE</b>    |             |         |        |            |         |         |         |        |            |       |            |
| 2021                         | 3.207       | 3.397   | 31.518 | 0          | 38.121  | 0       | 100     | 577    | 0          | 677   | 38.798     |
| 2022                         | 5.310       | 7.041   | 30.768 | 0          | 43.119  | 0       | 81      | 269    | 0          | 349   | 43.468     |
| <b>Brasil</b>                |             |         |        |            |         |         |         |        |            |       |            |
| 2021                         | 345         | 375     | 3.104  | 0          | 3.825   | 0       | 0       | 0      | 0          | 0     | 3.825      |
| 2022                         | 267         | 305     | 1.204  | 0          | 1.776   | 0       | 0       | 0      | 0          | 0     | 1.776      |
| <b>Canadá</b>                |             |         |        |            |         |         |         |        |            |       |            |
| 2021                         | 1.342       | 194     | 3.742  | 0          | 5.278   | 0       | 0       | 0      | 0          | 0     | 5.278      |
| 2022                         | 2.369       | 353     | 3.547  | 0          | 6.269   | 0       | 0       | 0      | 0          | 0     | 6.269      |
| <b>Colombia</b>              |             |         |        |            |         |         |         |        |            |       |            |
| 2021                         | 140         | 30      | 2.144  | 0          | 2.314   | 0       | 0       | 0      | 0          | 0     | 2.314      |
| 2022                         | 247         | 130     | 1.054  | 0          | 1.432   | 0       | 0       | 0      | 0          | 0     | 1.432      |
| <b>EE.UU</b>                 |             |         |        |            |         |         |         |        |            |       |            |
| 2021                         | 705         | 123     | 4.391  | 0          | 5.219   | 0       | 0       | 0      | 0          | 0     | 5.219      |
| 2022                         | 745         | 249     | 5.065  | 0          | 6.059   | 0       | 0       | 0      | 0          | 0     | 6.059      |
| <b>México</b>                |             |         |        |            |         |         |         |        |            |       |            |
| 2021                         | 0           | 8       | 448    | 0          | 456     | 0       | 0       | 0      | 0          | 0     | 456        |
| 2022                         | 3           | 17      | 509    | 0          | 530     | 0       | 0       | 0      | 0          | 0     | 530        |
| <b>Resto América</b>         |             |         |        |            |         |         |         |        |            |       |            |
| 2021                         | 37          | 163     | 464    | 0          | 664     | 0       | 0       | 0      | 0          | 0     | 664        |
| 2022                         | 159         | 42      | 396    | 0          | 598     | 0       | 0       | 0      | 0          | 0     | 598        |
| <b>TOTAL AMÉRICA</b>         |             |         |        |            |         |         |         |        |            |       |            |
| 2021                         | 2.570       | 893     | 14.292 | 0          | 17.756  | 0       | 0       | 0      | 0          | 0     | 17.756     |
| 2022                         | 3.790       | 1.097   | 11.776 | 0          | 16.663  | 0       | 0       | 0      | 0          | 0     | 16.663     |
| <b>Corea</b>                 |             |         |        |            |         |         |         |        |            |       |            |
| 2021                         | 10          | 4       | 203    | 0          | 217     | 0       | 0       | 0      | 0          | 0     | 217        |
| 2022                         | 22          | 0       | 395    | 0          | 417     | 0       | 0       | 0      | 0          | 0     | 417        |
| <b>China</b>                 |             |         |        |            |         |         |         |        |            |       |            |
| 2021                         | 176         | 42      | 13.281 | 0          | 13.499  | 0       | 0       | 0      | 0          | 0     | 13.499     |
| 2022                         | 25          | 0       | 9.421  | 0          | 9.445   | 0       | 0       | 0      | 0          | 0     | 9.445      |
| <b>India</b>                 |             |         |        |            |         |         |         |        |            |       |            |
| 2021                         | 0           | 0       | 0      | 0          | 0       | 0       | 0       | 0      | 0          | 0     | 0          |
| 2022                         | 0           | 0       | 0      | 0          | 1       | 0       | 0       | 0      | 0          | 0     | 1          |
| <b>Japón</b>                 |             |         |        |            |         |         |         |        |            |       |            |
| 2021                         | 675         | 143     | 2.009  | 0          | 2.828   | 0       | 0       | 0      | 0          | 0     | 2.828      |
| 2022                         | 1.286       | 165     | 1.945  | 0          | 3.395   | 0       | 0       | 0      | 0          | 0     | 3.395      |
| <b>Resto Asia</b>            |             |         |        |            |         |         |         |        |            |       |            |
| 2021                         | 20          | 13      | 243    | 0          | 276     | 0       | 0       | 0      | 0          | 0     | 276        |
| 2022                         | 63          | 55      | 301    | 0          | 420     | 0       | 0       | 0      | 0          | 0     | 420        |
| <b>TOTAL ASIA</b>            |             |         |        |            |         |         |         |        |            |       |            |
| 2021                         | 881         | 202     | 15.736 | 0          | 16.819  | 0       | 0       | 0      | 0          | 0     | 16.819     |
| 2022                         | 1.397       | 221     | 12.062 | 0          | 13.678  | 0       | 0       | 0      | 0          | 0     | 13.678     |
| <b>Australia</b>             |             |         |        |            |         |         |         |        |            |       |            |
| 2021                         | 488         | 0       | 5.017  | 0          | 5.506   | 0       | 0       | 0      | 0          | 0     | 5.506      |
| 2022                         | 0           | 0       | 4.721  | 0          | 4.721   | 0       | 0       | 0      | 0          | 0     | 4.721      |
| <b>Resto Oceanía</b>         |             |         |        |            |         |         |         |        |            |       |            |
| 2021                         | 0           | 5       | 10     | 0          | 15      | 0       | 0       | 0      | 0          | 0     | 15         |
| 2022                         | 0           | 5       | 35     | 0          | 40      | 0       | 0       | 0      | 0          | 0     | 40         |
| <b>TOTAL OCEANÍA</b>         |             |         |        |            |         |         |         |        |            |       |            |
| 2021                         | 488         | 5       | 5.027  | 0          | 5.521   | 0       | 0       | 0      | 0          | 0     | 5.521      |
| 2022                         | 0           | 5       | 4.756  | 0          | 4.761   | 0       | 0       | 0      | 0          | 0     | 4.761      |
| <b>OTROS</b>                 |             |         |        |            |         |         |         |        |            |       |            |
| 2021                         | 145         | 12      | 341    | 0          | 498     | 0       | 0       | 0      | 0          | 0     | 498        |
| 2022                         | 1.779       | 418     | 467    | 0          | 2.663   | 0       | 0       | 0      | 0          | 0     | 2.663      |
| <b>TOTAL NO UE</b>           |             |         |        |            |         |         |         |        |            |       |            |
| 2021                         | 7.291       | 4.509   | 66.915 | 0          | 78.715  | 0       | 100     | 577    | 0          | 677   | 79.391     |
| 2022                         | 12.275      | 8.781   | 59.829 | 0          | 80.885  | 0       | 81      | 269    | 0          | 349   | 81.234     |
| <b>TOTAL MUNDO</b>           |             |         |        |            |         |         |         |        |            |       |            |
| 2021                         | 15.761      | 13.652  | 98.922 | 0          | 128.335 | 0       | 508     | 1.442  | 0          | 1.950 | 130.285    |
| 2022                         | 22.856      | 18.123  | 85.508 | 0          | 126.488 | 0       | 81      | 1.375  | 0          | 1.456 | 127.944    |

Fuente: Informe del Sector Agrario Valenciano de 2022

CUADRO 8. EXPORTACIÓN DE VINOS VALENCIANOS. DENOMINACIÓN DE ORIGEN: VALENCIA. AÑOS 2021 Y 2022 (h)

| DESTINO                | EMBOTELLADO   |               |               |              |                | GRANEL     |            |              |              |              | TOTAL VINO     |
|------------------------|---------------|---------------|---------------|--------------|----------------|------------|------------|--------------|--------------|--------------|----------------|
|                        | BLANCOS       | ROSADOS       | TINTOS        | ESPECIALES   | TOTAL          | BLANCOS    | ROSADOS    | TINTOS       | ESPECIALES   | TOTAL        |                |
| <b>Alemania</b>        |               |               |               |              |                |            |            |              |              |              |                |
| 2021                   | 6.105         | 1.655         | 17.445        | 986          | 26.191         | 361        | 130        | 1.636        | 90           | 2.217        | <b>28.408</b>  |
| 2022                   | 4.553         | 1.558         | 14.034        | 97           | 20.242         | 565        | 0          | 1.064        | 100          | 1.729        | <b>21.971</b>  |
| <b>Austria</b>         |               |               |               |              |                |            |            |              |              |              |                |
| 2021                   | 71            | 0             | 823           | 27           | 921            | 0          | 0          | 0            | 2            | 2            | <b>923</b>     |
| 2022                   | 127           | 1             | 478           | 104          | 710            | 0          | 0          | 0            | 2            | 2            | <b>712</b>     |
| <b>Bélgica</b>         |               |               |               |              |                |            |            |              |              |              |                |
| 2021                   | 3.662         | 1.517         | 1.732         | 1.169        | 8.080          | 360        | 0          | 0            | 2.466        | 2.826        | <b>10.906</b>  |
| 2022                   | 3.032         | 1.038         | 1.502         | 912          | 6.484          | 0          | 0          | 0            | 1.847        | 1.847        | <b>8.331</b>   |
| <b>Bulgaria</b>        |               |               |               |              |                |            |            |              |              |              |                |
| 2021                   | 6             | 2             | 11            | 0            | 19             | 0          | 0          | 0            | 0            | 0            | <b>19</b>      |
| 2022                   | 14            | 0             | 15            | 0            | 29             | 0          | 0          | 0            | 0            | 0            | <b>29</b>      |
| <b>Chipre</b>          |               |               |               |              |                |            |            |              |              |              |                |
| 2021                   | 1             | 1             | 2             | 0            | 4              | 0          | 0          | 0            | 0            | 0            | <b>4</b>       |
| 2022                   | 5             | 3             | 5             | 0            | 13             | 0          | 0          | 0            | 0            | 0            | <b>13</b>      |
| <b>Croacia</b>         |               |               |               |              |                |            |            |              |              |              |                |
| 2021                   | 3             | 2             | 3             | 28           | 36             | 0          | 0          | 0            | 0            | 0            | <b>36</b>      |
| 2022                   | 162           | 2             | 38            | 0            | 202            | 0          | 0          | 0            | 0            | 0            | <b>202</b>     |
| <b>Dinamarca</b>       |               |               |               |              |                |            |            |              |              |              |                |
| 2021                   | 3.286         | 6.408         | 2.765         | 88           | 12.547         | 0          | 0          | 0            | 0            | 0            | <b>12.547</b>  |
| 2022                   | 3.446         | 6.167         | 1.602         | 378          | 11.593         | 0          | 0          | 0            | 0            | 0            | <b>11.593</b>  |
| <b>Eslovaquia</b>      |               |               |               |              |                |            |            |              |              |              |                |
| 2021                   | 2             | 0             | 1             | 3            | 6              | 0          | 0          | 0            | 0            | 0            | <b>6</b>       |
| 2022                   | 2             | 0             | 11            | 23           | 36             | 0          | 0          | 0            | 0            | 0            | <b>36</b>      |
| <b>Eslovenia</b>       |               |               |               |              |                |            |            |              |              |              |                |
| 2021                   | 32            | 0             | 19            | 0            | 51             | 0          | 0          | 0            | 0            | 0            | <b>51</b>      |
| 2022                   | 4             | 4             | 10            | 23           | 41             | 0          | 0          | 0            | 0            | 0            | <b>41</b>      |
| <b>Estonia</b>         |               |               |               |              |                |            |            |              |              |              |                |
| 2021                   | 1.118         | 263           | 4.812         | 0            | 6.193          | 0          | 0          | 0            | 0            | 0            | <b>6.193</b>   |
| 2022                   | 324           | 34            | 2.176         | 0            | 2.534          | 0          | 0          | 0            | 0            | 0            | <b>2.534</b>   |
| <b>Finlandia</b>       |               |               |               |              |                |            |            |              |              |              |                |
| 2021                   | 107           | 7             | 4.828         | 780          | 5.722          |            |            |              |              |              | <b>5.722</b>   |
| 2022                   | 55            | 5             | 4.530         | 236          | 4.826          | 0          | 0          | 0            | 451          | 451          | <b>5.277</b>   |
| <b>Francia</b>         |               |               |               |              |                |            |            |              |              |              |                |
| 2021                   | 1.078         | 649           | 539           | 1.155        | 3.421          | 94         | 250        | 0            | 2.039        | 2.383        | <b>5.804</b>   |
| 2022                   | 1.148         | 38            | 849           | 705          | 2.740          | 0          | 0          | 0            | 3.093        | 3.093        | <b>5.833</b>   |
| <b>Grecia</b>          |               |               |               |              |                |            |            |              |              |              |                |
| 2021                   | 0             | 0             | 0             | 32           | 32             | 0          | 0          | 0            | 0            | 0            | <b>32</b>      |
| 2022                   | 0             | 0             | 0             | 327          | 327            | 0          | 0          | 0            | 0            | 0            | <b>327</b>     |
| <b>Países Bajos</b>    |               |               |               |              |                |            |            |              |              |              |                |
| 2021                   | 3.829         | 1.422         | 4.800         | 520          | 10.571         | 0          | 0          | 1.035        | 0            | 1.035        | <b>11.606</b>  |
| 2022                   | 2.271         | 1.039         | 3.533         | 1.013        | 7.856          | 0          | 0          | 0            | 0            | 0            | <b>7.856</b>   |
| <b>Hungría</b>         |               |               |               |              |                |            |            |              |              |              |                |
| 2021                   | 9             | 9             | 6             | 66           | 90             | 0          | 0          | 0            | 0            | 0            | <b>90</b>      |
| 2022                   | 19            | 7             | 3             | 62           | 91             | 0          | 0          | 0            | 0            | 0            | <b>91</b>      |
| <b>Irlanda</b>         |               |               |               |              |                |            |            |              |              |              |                |
| 2021                   | 635           | 307           | 430           | 0            | 1.372          | 0          | 0          | 0            | 0            | 0            | <b>1.372</b>   |
| 2022                   | 444           | 508           | 499           | 59           | 1.510          | 0          | 0          | 0            | 0            | 0            | <b>1.510</b>   |
| <b>Italia</b>          |               |               |               |              |                |            |            |              |              |              |                |
| 2021                   | 19            | 3             | 43            | 0            | 65             | 0          | 0          | 0            | 0            | 0            | <b>65</b>      |
| 2022                   | 78            | 8             | 218           | 2            | 306            | 0          | 0          | 0            | 251          | 251          | <b>557</b>     |
| <b>Letonia</b>         |               |               |               |              |                |            |            |              |              |              |                |
| 2021                   | 3.951         | 1.062         | 5.629         | 60           | 10.702         | 0          | 0          | 0            | 0            | 0            | <b>10.702</b>  |
| 2022                   | 1.769         | 402           | 2.885         | 0            | 5.056          | 0          | 0          | 0            | 0            | 0            | <b>5.056</b>   |
| <b>Lituania</b>        |               |               |               |              |                |            |            |              |              |              |                |
| 2021                   | 1.292         | 78            | 1.312         | 0            | 2.682          | 0          | 0          | 0            | 0            | 0            | <b>2.682</b>   |
| 2022                   | 594           | 553           | 1.139         | 0            | 2.286          | 0          | 0          | 0            | 0            | 0            | <b>2.286</b>   |
| <b>Luxemburgo</b>      |               |               |               |              |                |            |            |              |              |              |                |
| 2021                   | 2             | 0             | 1             | 0            | 3              | 0          | 0          | 0            | 0            | 0            | <b>3</b>       |
| 2022                   | 0             | 0             | 29            | 0            | 29             | 0          | 0          | 0            | 0            | 0            | <b>29</b>      |
| <b>Malta</b>           |               |               |               |              |                |            |            |              |              |              |                |
| 2021                   | 48            | 8             | 37            | 0            | 93             | 0          | 0          | 0            | 0            | 0            | <b>93</b>      |
| 2022                   | 8             | 1             | 5             | 0            | 14             | 0          | 0          | 0            | 0            | 0            | <b>14</b>      |
| <b>Polonia</b>         |               |               |               |              |                |            |            |              |              |              |                |
| 2021                   | 4.146         | 279           | 3.421         | 416          | 8.262          | 0          | 0          | 0            | 0            | 0            | <b>8.262</b>   |
| 2022                   | 3.824         | 294           | 2.607         | 327          | 7.052          | 0          | 0          | 0            | 0            | 0            | <b>7.052</b>   |
| <b>Portugal</b>        |               |               |               |              |                |            |            |              |              |              |                |
| 2021                   | 2             | 0             | 2             | 6            | 10             | 0          | 0          | 0            | 261          | 261          | <b>271</b>     |
| 2022                   | 5             | 2             | 3             | 22           | 32             | 0          | 0          | 0            | 0            | 0            | <b>32</b>      |
| <b>República Checa</b> |               |               |               |              |                |            |            |              |              |              |                |
| 2021                   | 327           | 5             | 645           | 13           | 990            | 0          | 0          | 0            | 0            | 0            | <b>990</b>     |
| 2022                   | 538           | 8             | 561           | 14           | 1.121          | 0          | 0          | 0            | 0            | 0            | <b>1.121</b>   |
| <b>Rumania</b>         |               |               |               |              |                |            |            |              |              |              |                |
| 2021                   | 518           | 0             | 31            | 128          | 677            | 0          | 0          | 0            | 0            | 0            | <b>677</b>     |
| 2022                   | 630           | 4             | 24            | 127          | 785            | 0          | 0          | 0            | 0            | 0            | <b>785</b>     |
| <b>Suecia</b>          |               |               |               |              |                |            |            |              |              |              |                |
| 2021                   | 312           | 22            | 5.629         | 0            | 5.963          | 0          | 0          | 0            | 0            | 0            | <b>5.963</b>   |
| 2022                   | 301           | 94            | 4.242         | 0            | 4.637          | 0          | 0          | 0            | 0            | 0            | <b>4.637</b>   |
| <b>TOTAL UE</b>        |               |               |               |              |                |            |            |              |              |              |                |
| 2021                   | <b>30.561</b> | <b>13.699</b> | <b>54.966</b> | <b>5.477</b> | <b>104.703</b> | <b>815</b> | <b>380</b> | <b>2.671</b> | <b>4.858</b> | <b>8.724</b> | <b>113.427</b> |
| 2022                   | <b>23.353</b> | <b>11.770</b> | <b>40.998</b> | <b>4.431</b> | <b>80.552</b>  | <b>565</b> | <b>0</b>   | <b>1.064</b> | <b>5.744</b> | <b>7.373</b> | <b>87.925</b>  |



CONTINUACIÓN CUADRO 8. EXPORTACIÓN DE VINOS VALENCIANOS. DENOMINACIÓN DE ORIGEN: VALENCIA. AÑOS 2021 Y 2022 (h)

| DESTINO                      | EMBOTELLADO |         |         |            |         | GRANEL  |         |        |            |       | TOTAL VINO |
|------------------------------|-------------|---------|---------|------------|---------|---------|---------|--------|------------|-------|------------|
|                              | BLANCOS     | ROSADOS | TINTOS  | ESPECIALES | TOTAL   | BLANCOS | ROSADOS | TINTOS | ESPECIALES | TOTAL |            |
| <b>Noruega</b>               |             |         |         |            |         |         |         |        |            |       |            |
| 2021                         | 242         | 14      | 6.130   | 70         | 6.456   | 0       | 0       | 0      | 0          | 0     | 6.456      |
| 2022                         | 208         | 5       | 4.973   | 116        | 5.302   | 0       | 0       | 0      | 0          | 0     | 5.302      |
| <b>Reino Unido</b>           |             |         |         |            |         |         |         |        |            |       |            |
| 2021                         | 3.883       | 891     | 6.904   | 2.409      | 14.087  | 0       | 0       | 0      | 0          | 0     | 14.087     |
| 2022                         | 2.347       | 735     | 5.456   | 2.127      | 10.665  | 0       | 0       | 0      | 0          | 0     | 10.665     |
| <b>Rusia</b>                 |             |         |         |            |         |         |         |        |            |       |            |
| 2021                         | 18.421      | 4.331   | 23.721  | 0          | 46.473  | 0       | 0       | 0      | 0          | 0     | 46.473     |
| 2022                         | 15.562      | 3.536   | 15.977  | 42         | 35.117  | 0       | 0       | 0      | 0          | 0     | 35.117     |
| <b>Suiza</b>                 |             |         |         |            |         |         |         |        |            |       |            |
| 2021                         | 753         | 259     | 1.586   | 0          | 2.598   | 0       | 64      | 88     | 21         | 173   | 2.848      |
| 2022                         | 288         | 180     | 1.370   | 0          | 1.838   | 0       | 50      | 200    | 0          | 250   | 1.838      |
| <b>Resto de Europa no UE</b> |             |         |         |            |         |         |         |        |            |       |            |
| 2021                         | 1.950       | 444     | 2.131   | 150        | 4.675   | 0       | 0       | 0      | 30         | 30    | 4.828      |
| 2022                         | 432         | 39      | 1.656   | 74         | 2.201   | 0       | 0       | 0      | 153        | 153   | 2.201      |
| <b>TOTAL EUROPA NO UE</b>    |             |         |         |            |         |         |         |        |            |       |            |
| 2021                         | 25.249      | 5.939   | 40.472  | 2.629      | 74.289  | 0       | 64      | 88     | 51         | 203   | 74.492     |
| 2022                         | 18.837      | 4.495   | 29.432  | 2.359      | 55.123  | 0       | 50      | 200    | 153        | 403   | 55.526     |
| <b>TOTAL AMÉRICA</b>         |             |         |         |            |         |         |         |        |            |       |            |
| 2021                         | 4.357       | 908     | 28.196  | 345        | 33.806  | 0       | 0       | 0      | 0          | 0     | 33.806     |
| 2022                         | 3.824       | 599     | 23.045  | 576        | 28.044  | 0       | 0       | 0      | 0          | 0     | 28.044     |
| <b>TOTAL ASIA</b>            |             |         |         |            |         |         |         |        |            |       |            |
| 2021                         | 3.859       | 532     | 38.725  | 2.597      | 45.713  | 0       | 0       | 0      | 0          | 0     | 45.713     |
| 2022                         | 3.286       | 364     | 10.269  | 2.841      | 16.760  | 0       | 0       | 0      | 0          | 0     | 16.760     |
| <b>TOTAL OCEANÍA</b>         |             |         |         |            |         |         |         |        |            |       |            |
| 2021                         | 79          | 109     | 337     | 0          | 525     | 0       | 0       | 0      | 0          | 0     | 525        |
| 2022                         | 187         | 43      | 946     | 0          | 1.176   | 0       | 0       | 0      | 0          | 0     | 1.176      |
| <b>OTROS</b>                 |             |         |         |            |         |         |         |        |            |       |            |
| 2021                         | 407         | 63      | 898     | 43         | 1.411   | 0       | 0       | 0      | 0          | 0     | 1.411      |
| 2022                         | 288         | 59      | 671     | 12         | 1.030   | 0       | 0       | 0      | 0          | 0     | 1.030      |
| <b>TOTAL NO UE</b>           |             |         |         |            |         |         |         |        |            |       |            |
| 2021                         | 33.951      | 7.551   | 108.628 | 5.614      | 155.744 | 0       | 64      | 88     | 51         | 203   | 155.947    |
| 2022                         | 26.422      | 5.560   | 64.363  | 5.788      | 102.133 | 0       | 50      | 200    | 153        | 403   | 102.536    |
| <b>TOTAL MUNDO</b>           |             |         |         |            |         |         |         |        |            |       |            |
| 2021                         | 64.512      | 21.250  | 163.594 | 11.091     | 260.447 | 815     | 444     | 2.759  | 4.909      | 8.927 | 269.374    |
| 2022                         | 49.775      | 17.330  | 105.361 | 10.219     | 182.685 | 565     | 50      | 1.264  | 5.897      | 7.776 | 190.461    |

Fuente: Informe del Sector Agrario Valenciano de 2022

### Vinos de pago DOP “El Terrerazo”, DOP “Los Balagüeses”, DOP “Chozas Carrascal”, DOP “Vera de Estenas” y DOP “Pago de Tharsys”

Se trata de DOP con derecho a la mención de “Vino de Pago”, sitas en el término municipal de Utiel la DOP “El Terrerazo” y la DOP “Vera de Estenas” y en el término municipal de Requena la DOP “Los Balagüeses”, la DOP “Chozas Carrascal” y la DOP “Pago de Tharsys”. Su producción es de vinos homogéneos con características organolépticas especiales, proporcionadas por las características edáficas y microclimáticas del “pago” o paraje donde se encuentra ubicada. Además, el nombre va vinculado de forma tradicional y notoria al cultivo de los viñedos de los que se obtienen vinos con rasgos y cualidades singulares. De estas cinco figuras de calidad, cuatro cuentan actualmente con el reconocimiento de la Unión Europea como vinos de pago: se trata de los vinos de pago Terrerazo, Los Balagüeses, Vera de Estenas y Chozas Carrascal, este último reconocido por la Comisión Europea en mayo de 2020. El otro pago tiene protección nacional transitoria (PNT), esto es, reconocimiento como vino de pago a nivel nacional hasta que la Unión Europea le reconozca dicha condición a nivel comunitario.

### IGP Bebidas Espirituosas Tradicionales de Alicante

Las bebidas “Aperitivo Café de Alcoy”, “Cantüeso Alicantino”, “Herbero de la Sierra de Mariola” y “Anís Paloma de Monforte del Cid” tienen cada una denominación específica propia que cuenta con su respectiva referencia geográfica y están agrupadas bajo un Consejo Regulador común “Bebidas Espirituosas Tradicionales de Alicante”.

### DOP Cava

La DOP Cava tiene carácter nacional, ya que comprende términos municipales en diferentes comunidades autónomas, siendo una de ellas la Comunitat Valenciana y, en concreto, el término municipal de Requena. El sello de la Denominación Cava garantiza que estos espumosos se han elaborado siguiendo el método tradicional y que la segunda fermentación del vino base ha tenido lugar en la propia botella, con un periodo mínimo de reposo en las cavas de nueve meses. Aunque la “región del Cava” la componen fundamentalmente municipios y enclaves ubicados en distintas regiones, la zona vinícola del Penedés es la que concentra la mayor producción, destacando Sant Sadurní d’Anoia, con más del 70% de la producción anual y es el Consejo Regulador del Cava el que certifica toda la producción. Es de destacar el interés de los viticultores valencianos en mantener y aumentar la producción de este tipo de vinos en la Comunitat.

## **5.- VITIVINICULTURA ECOLÓGICA**

---

La vid, con 17.379 hectáreas de cultivo ecológico en 2022, es el cultivo que más superficie dedica a la agricultura ecológica en el territorio de la Comunitat Valenciana, representado el 11,3% del total de la agricultura ecológica (153.779 hectáreas), como se puede observar en el *cuadro 9*.

Así mismo, la superficie de viñedo ecológico de la Comunitat Valenciana supone el 27,7% del total de superficie de viñedo, siendo el cultivo que alcanza el mayor porcentaje de superficie ecológica sobre la superficie total de cultivo.

La provincia de Valencia es la de mayor superficie de viñedo tanto convencional como ecológico. Así, en la provincia de Valencia se cultivan 46.424 hectáreas de viñedo, de las cuales 14.876 hectáreas son de viñedo ecológico, lo que supone el 32,0% de la superficie total de viñedo y el 18,3% del total de la superficie de agricultura ecológica de la provincia.

**CUADRO 9. VIÑEDO ECOLÓGICO DE LA COMUNITAT VALENCIANA. AÑO 2022**

| SUPERFICIE  | ALICANTE | CASTELLÓN | VALENCIA | C. VALENCIANA |
|---|----------|-----------|----------|---------------|
| Superficie de viñedo ecológico (ha)                           | 2.442    | 62        | 14.876   | 17.379        |
| Superficie total de agricultura ecológica (ha) <sup>(1)</sup> | 40.041   | 32.657    | 81.101   | 153.779       |
| Superficie total de cultivo de viñedo (ha)                    | 15.523   | 769       | 46.424   | 62.716        |
| % Viñedo ecológico/Total Agricultura ecológica                | 6,10     | 0,19      | 18,34    | 11,30         |
| % Viñedo ecológico/Total viñedo                               | 15,73    | 8,06      | 32,04    | 27,71         |

*(1) Incluye pastos permanentes*

*Fuente: Elaboración propia a partir del Informe del Sector Agrario Valenciano 2022*

Por último, en la Comunitat Valenciana en 2022 estaban registradas 112 bodegas ecológicas, 87 en Valencia, 22 en Alicante y 3 en Castellón.