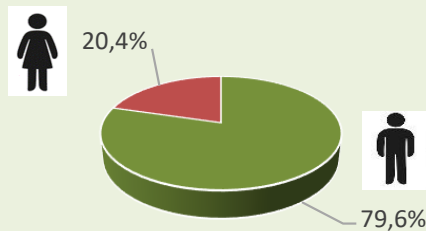


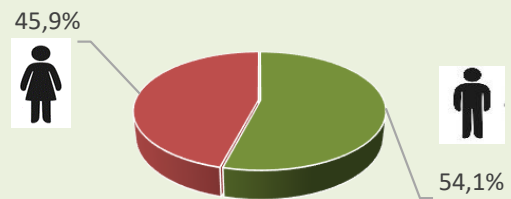
AFILIADOS A LA SEGURIDAD SOCIAL PRIMER TRIMESTRE 2024

C.VALENCIANA	afiliados	(respecto a 2023T4)	(respecto a 2023T1)
COMPLEJO AGROALIMENTARIO	114.289	↓ -2,9%	↑ 2,5%
SECTOR AGRARIO	67.984	↓ -6,8%	↑ 1,4%
INDUSTRIA ALIMENTARIA	46.305	↑ 3,4%	↑ 4,1%

AFILIADOS SECTOR AGRARIO POR SEXO



AFILIADOS INDUSTRIA ALIMENTARIA POR SEXO

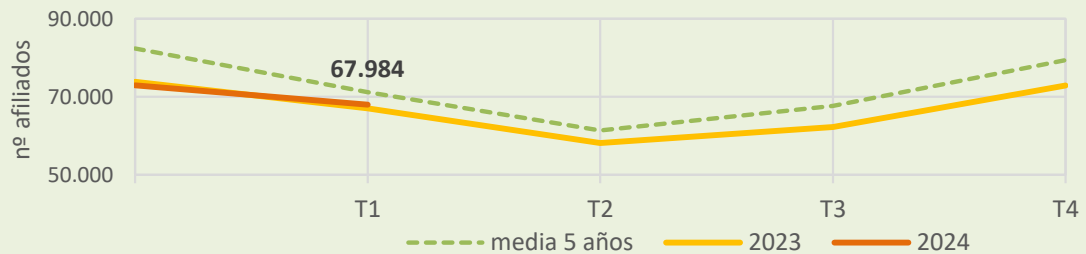


TOTAL SECTORES	2.137.461	↑ 1,1%	↑ 3,6%
----------------	-----------	--------	--------

ESPAÑA

COMPLEJO AGROALIMENTARIO	1.516.374	↑ 0,2%	↑ 0,1%
TOTAL SECTORES	20.959.164	↑ 1,1%	↑ 3,0%

EVOLUCIÓN AFILIADOS SECTOR AGRARIO C.VALENCIANA



EVOLUCIÓN AFILIADOS INDUSTRIA ALIMENTARIA C.VALENCIANA

