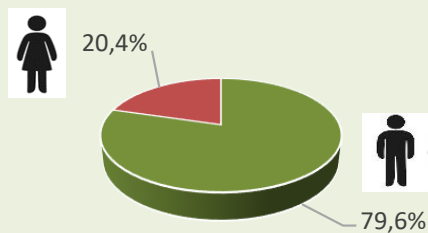




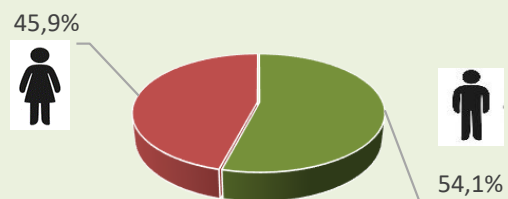
AFILIATS A LA SEURETAT SOCIAL PRIMER TRIMESTRE 2024

C.VALENCIANA	afiliats	(respecte a 2023T4)	(respecte a 2023T1)
COMPLEX AGROALIMENTARI	114.289	↓ -2,9%	↑ 2,5%
SECTOR AGRARI	67.984	↓ -6,8%	↑ 1,4%
INDÚSTRIA ALIMENTÀRIA	46.305	↑ 3,4%	↑ 4,1%

AFILIADOS SECTOR AGRARIO PER SEXE



AFILIADOS INDÚSTRIA ALIMENTÀRIA PER SEXE

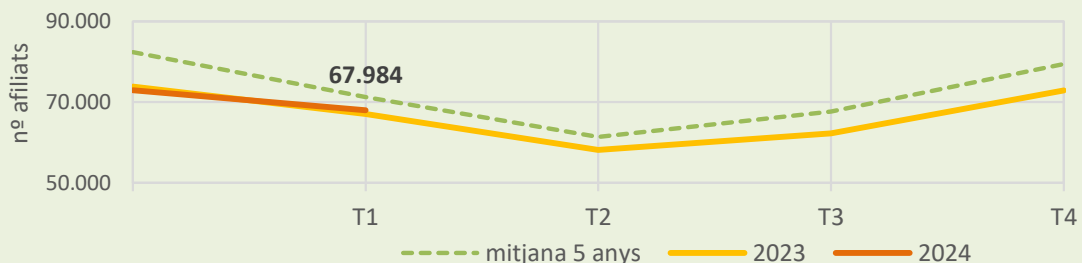


TOTAL SECTORS	2.137.461	↑ 1,1%	↑ 3,6%
---------------	-----------	--------	--------

ESPANYA

COMPLEIX AGROALIMENTARI	1.516.374	↑ 0,2%	↑ 0,1%
TOTAL SECTORS	20.959.164	↑ 1,1%	↑ 3,0%

EVOLUCIÓ AFILIATS SECTOR AGRARI C.VALENCIANA



EVOLUCIÓ AFILIATS INDÚSTRIA ALIMENTÀRIA C.VALENCIANA

