



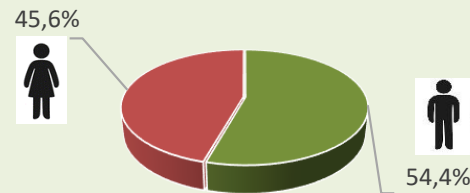
## AFILIADOS A LA SEGURIDAD SOCIAL 2023

	C.VALENCIANA		ESPAÑA	
	afiliados	(respecto a 2022)	afiliados	(respecto a 2022)
<b>COMPLEJO AGROALIMENTARIO</b>	<b>110.570</b>	<b>↑ 0,6%</b>	<b>1.508.332</b>	<b>↓ -0,8%</b>
SECTOR AGRARIO	65.089	↓ -1,0%	1.043.181	↓ -2,1%
INDUSTRIA ALIMENTARIA	45.481	↑ 2,9%	465.151	↑ 2,3%
TOTAL SECTORES	2.086.772	↑ 3,2%	20.620.252	↑ 3,0%

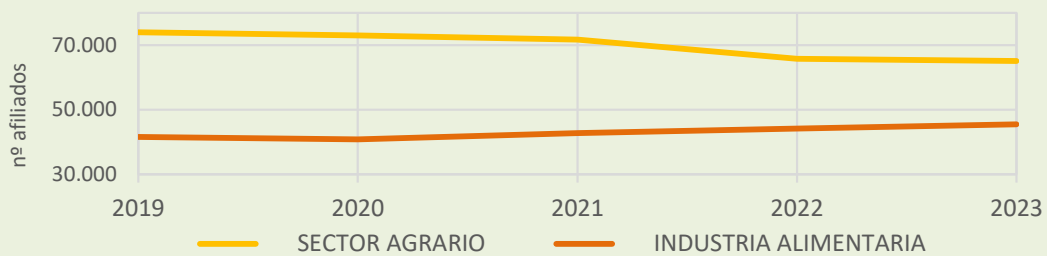
**AFILIADOS C.VALENCIANA SECTOR AGRARIO POR SEXO**



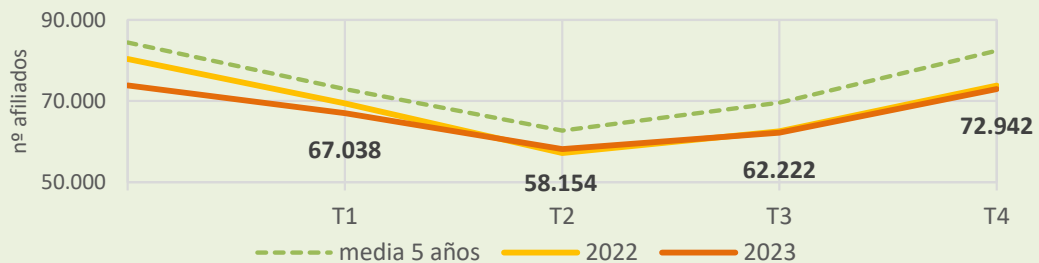
**AFILIADOS C.VALENCIANA INDUSTRIA ALIMENTARIA POR SEXO**



**EVOLUCIÓN AFILIADOS COMPLEJO AGROALIMENTARIO C.VALENCIANA**



**EVOLUCIÓN AFILIADOS SECTOR AGRARIO C.VALENCIANA**



**EVOLUCIÓN AFILIADOS INDUSTRIA ALIMENTARIA C.VALENCIANA**

