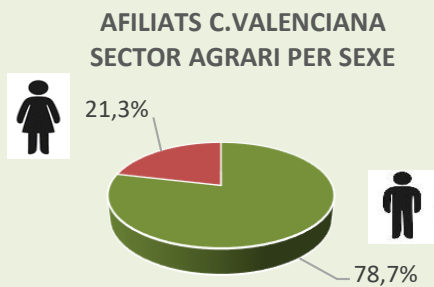


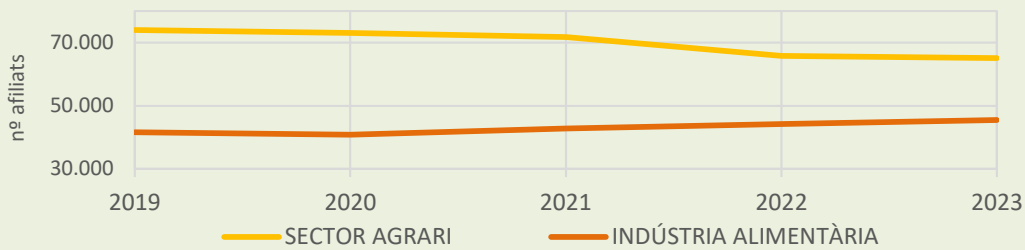


## AFILIATS A LA SEGURITAT SOCIAL 2023

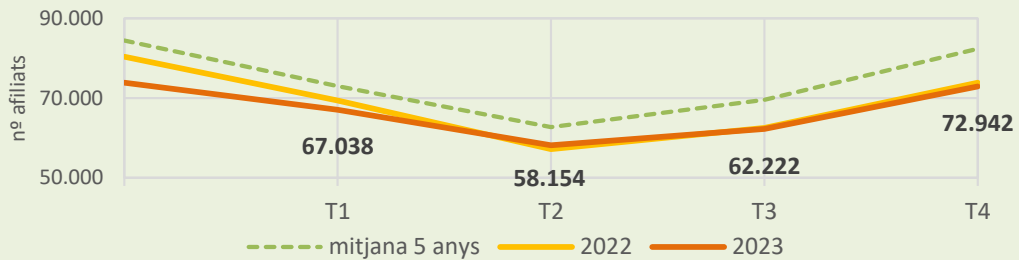
	C.VALENCIANA		ESPANYA	
	afiliats	(respecte a 2022)	afiliats	(respecte a 2022)
<b>COMPLEX AGROALIMENTARI</b>	<b>110.570</b>	<b>↑ 0,6%</b>	<b>1.508.332</b>	<b>↓ -0,8%</b>
SECTOR AGRARI	65.089	↓ -1,0%	1.043.181	↓ -2,1%
INDÚSTRIA ALIMENTÀRIA	45.481	↑ 2,9%	465.151	↑ 2,3%
<b>TOTAL SECTORS</b>	<b>2.086.772</b>	<b>↑ 3,2%</b>	<b>20.620.252</b>	<b>↑ 3,0%</b>



### EVOLUCIÓ AFILIATS COMPLEX AGROALIMENTARI C.VALENCIANA



### EVOLUCIÓ AFILIATS SECTOR AGRARI C.VALENCIANA



### EVOLUCIÓ AFILIATS INDÚSTRIA ALIMENTÀRIA C.VALENCIANA

