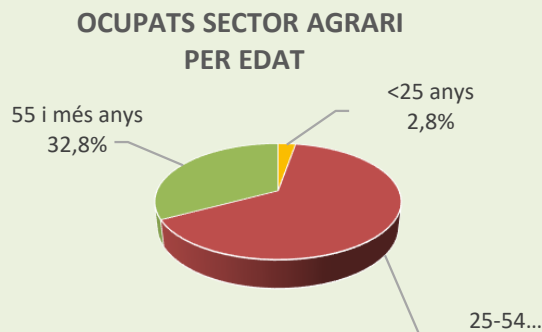
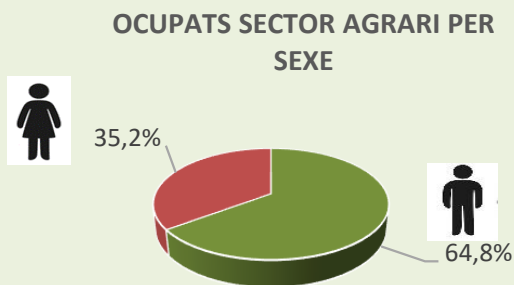




## ENQUESTA POBLACIÓ ACTIVA PRIMER TRIMESTRE 2024

C.VALENCIANA	milers d'ocupats	(respecte a 2023T4)	(respecte a 2023T1)
<b>SECTOR AGRARI</b>	<b>47,2</b>	<b>↑ 1,9%</b>	<b>↑ 4,2%</b>



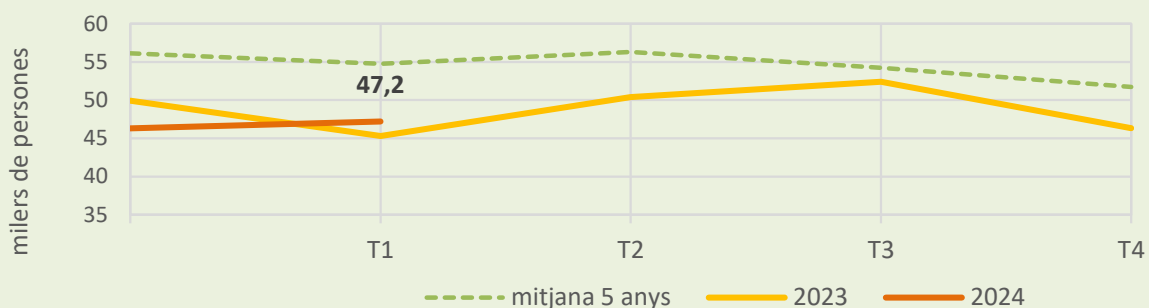
<b>TOTAL SECTORS</b>	<b>2.297,9</b>	<b>↓ -0,1%</b>	<b>↑ 4,2%</b>
----------------------	----------------	----------------	---------------

### ESPANYA

<b>SECTOR AGRARI</b>	<b>765,8</b>	<b>↓ -0,6%</b>	<b>↑ 2,4%</b>
----------------------	--------------	----------------	---------------

<b>TOTAL SECTORS</b>	<b>21.250,0</b>	<b>↑ 0,0%</b>	<b>↑ 3,9%</b>
----------------------	-----------------	---------------	---------------

### EVOLUCIÓ OCUPATS AGRARIS C.VALENCIANA



### EVOLUCIÓ PARATS AGRARIS C.VALENCIANA

