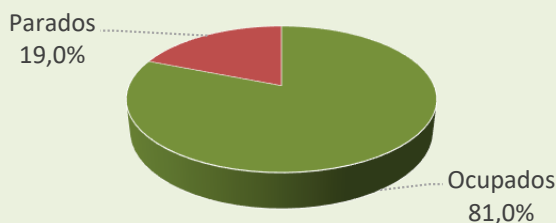




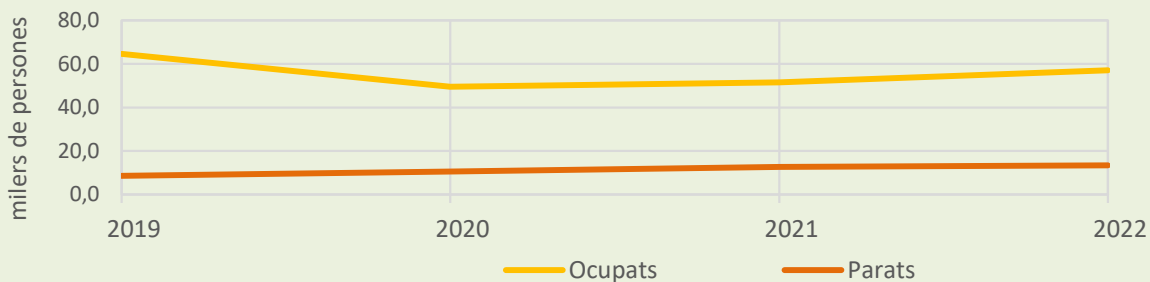
ENQUESTA POBLACIÓ ACTIVA 2023

	C.VALENCIANA		ESPANYA	
	milers d'ocupats	(respecte a 2022)	milers d'ocupats	(respecte a 2022)
SECTOR AGRARI	48,6	↓ -14,8%	742,6	↓ -4,2%
TOTAL SECTORS	2.267,2	↑ 3,8%	21.005,6	↑ 3,0%

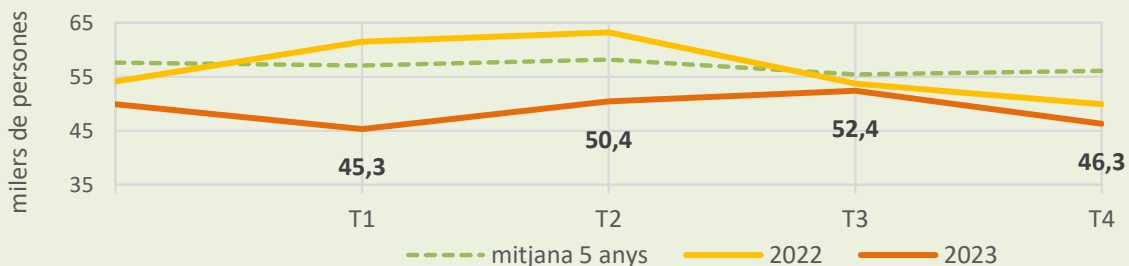
POBLACIÓ ACTIVA SECTOR AGRARI C.VALENCIANA



EVOLUCIÓ OCUPATS Y PARATS AGRARIS C.VALENCIANA



EVOLUCIÓ OCUPATS AGRARIS C.VALENCIANA



EVOLUCIÓ PARATS AGRARIS C.VALENCIANA

