



# Previsión de cosecha de cítricos

**Campaña 2024/2025**  
**Comunitat Valenciana**



# Conselleria de Agricultura, Agua, Ganadería y Pesca

## AFORO 2024/2025

- Se utiliza la metodología estadística “marco de áreas” que se basa en un muestreo aleatorio del territorio.
- Para la estimación de la producción de la campaña 2024/2025 se ha analizado una muestra cuya superficie ha ascendido, este año, a **5.476 ha** frente a las 5.605 ha analizadas en la campaña anterior y se han visitado 11.274 parcelas. Señalar que, al igual que en 2023 cuando se incorporó en las visitas a campo una nueva posición (4-5), se han alcanzado diez posiciones por segmento.
- La muestra a visitar está compuesta por todas las parcelas cítricas productivas (es decir, todas con excepción de las abandonadas y las que son jóvenes o recién plantadas y tampoco las que tienen una superficie inferior a 800 m<sup>2</sup>).

| <b>Campañas</b>  | <b>Parcelas Aforos</b> | <b>Superficie visitada</b> |
|------------------|------------------------|----------------------------|
| <b>2015/2016</b> | <b>4.234</b>           | <b>2.150</b>               |
| <b>2016/2017</b> | <b>6.399</b>           | <b>3.048</b>               |
| <b>2017/2018</b> | <b>7.588</b>           | <b>3.243</b>               |
| <b>2018/2019</b> | <b>11.132</b>          | <b>5.027</b>               |
| <b>2019/2020</b> | <b>10.921</b>          | <b>4.986</b>               |
| <b>2020/2021</b> | <b>10.938</b>          | <b>5.051</b>               |
| <b>2021/2022</b> | <b>10.946</b>          | <b>5.158</b>               |
| <b>2022/2023</b> | <b>10.732</b>          | <b>5.068</b>               |
| <b>2023/2024</b> | <b>11.735</b>          | <b>5.605</b>               |
| <b>2024/2025</b> | <b>11.274</b>          | <b>5.476</b>               |



GENERALITAT  
VALENCIANA

# Conselleria de Agricultura, Agua, Ganadería y Pesca

## BALANCE 2023/2024

En la Comunitat Valenciana la Campaña 2023/2024 se cierra con un balance de producción de cítricos de: **2.885.993 t**

Balance 2023/2024

septiembre 2024

|                       | ALICANTE<br>(t) | CASTELLÓN<br>(t) | VALENCIA<br>(t)  | COMUNITAT<br>VALENCIANA<br>(t) |
|-----------------------|-----------------|------------------|------------------|--------------------------------|
| <b>MANDARINAS</b>     | <b>133.939</b>  | <b>479.326</b>   | <b>608.998</b>   | <b>1.222.263</b>               |
| <b>NARANJA DULCE</b>  | <b>189.109</b>  | <b>126.835</b>   | <b>976.338</b>   | <b>1.292.282</b>               |
| <b>LIMONES</b>        | <b>348.474</b>  | <b>770</b>       | <b>2.729</b>     | <b>351.973</b>                 |
| <b>POMELO</b>         | <b>7.315</b>    | <b>297</b>       | <b>10.519</b>    | <b>18.131</b>                  |
| <b>OTROS CÍTRICOS</b> | <b>708</b>      | <b>312</b>       | <b>253</b>       | <b>1.273</b>                   |
| <b>NARANJO AMARGO</b> | <b>9</b>        | <b>9</b>         | <b>53</b>        | <b>71</b>                      |
| <b>TOTAL</b>          | <b>679.554</b>  | <b>607.549</b>   | <b>1.598.890</b> | <b>2.885.993</b>               |



GENERALITAT  
VALENCIANA

# Conselleria de Agricultura, Agua, Ganadería y Pesca

## ESTIMACIÓN PROVISIONAL DE LA PRODUCCIÓN CITRÍCOLA NACIONAL DE LA CAMPAÑA 2023/2024

| (t)                     | ESPAÑA           | C. VALENCIANA    | ANDALUCÍA        | R DE MURCIA    | CATALUÑA      | I. BALEARES  | OTROS         |
|-------------------------|------------------|------------------|------------------|----------------|---------------|--------------|---------------|
| Naranjas                | 2.737.214        | 1.292.353        | 1.283.417        | 112.629        | 30.437        | 6.000        | 12.378        |
| Mandarinas              | 1.906.130        | 1.222.263        | 513.572          | 99.099         | 69.017        | 960          | 1.219         |
| Limones                 | 1.183.960        | 351.973          | 113.952          | 706.434        | 128           | 1.800        | 9.673         |
| Pomelos y otros         | 86.823           | 19.404           | 31.809           | 35.420         | 15            | 30           | 145           |
| <b>Total cítricos:</b>  |                  |                  |                  |                |               |              |               |
| <b>Estimación (t)</b>   | <b>5.914.127</b> | <b>2.885.993</b> | <b>1.942.750</b> | <b>953.582</b> | <b>99.597</b> | <b>8.790</b> | <b>23.415</b> |
| <b>% CCAA vs España</b> |                  | <b>48,8</b>      | <b>32,8</b>      | <b>16,1</b>    | <b>1,7</b>    | <b>0</b>     | <b>0</b>      |

Fuente: Elaboración propia con datos de Avances de superficie y producciones de MAPA (diversos meses: diciembre 2023 y enero, marzo, abril y mayo 2024). Para la C.Valenciana datos de balance



GENERALITAT  
VALENCIANA

# Conselleria de Agricultura, Agua, Ganadería y Pesca

| (Toneladas)  | EXPORTACIONES DE CÍTRICOS DESDE C.VALENCIANA |                  |                      | IMPORTACIONES DE CÍTRICOS A LA C.VALENCIANA |                |                              |
|--------------|--|------------------|----------------------|---|----------------|------------------------------|
|              | 2021/2022                                    | 2022/2023        | 2023/2024            | 2021/2022                                   | 2022/2023      | 2023/2024                    |
| SEPTIEMBRE   | 30.869                                       | 26.151           | 26.193               | 23.460                                      | 22.207         | 23.006                       |
| OCTUBRE      | 147.514                                      | 123.506          | 112.488              | 15.667                                      | 17.831         | 8.788                        |
| NOVIEMBRE    | 347.610                                      | 308.633          | 307.710              | 5.701                                       | 2.631          | 2.784                        |
| DICIEMBRE    | 432.813                                      | 407.101          | 380.949              | 2.264                                       | 1.112          | 2.631                        |
| ENERO        | 370.567                                      | 330.337          | 313.113              | 1.041                                       | 1.410          | 6.909                        |
| FEBRERO      | 309.182                                      | 267.532          | 254.931              | 577   | 3.175          | 7.933                        |
| MARZO        | 276.960                                      | 247.461          | 242.680              | 988   | 11.171         | 7.824                        |
| ABRIL        | 225.601                                      | 165.229          | 207.451              | 5.618                                       | 13.526         | 4.353                        |
| MAYO         | 177.858                                      | 114.316          | 155.845              | 534   | 22.480         | 5.661                        |
| JUNIO        | 100.456                                      | 61.296           | 90.322               | 4.475                                       | 17.358         | 8.615                        |
| JULIO        | 60.159                                       | 33.426           | Nd                   | 8.725                                       | 11.396         | Nd                           |
| AGOSTO       | 35.031                                       | 22.765           | Nd                   | 10.821                                      | 10.269         | Nd                           |
| <b>TOTAL</b> | <b>2.514.620</b>                             | <b>2.107.751</b> | <b>2.162.504 (1)</b> | <b>79.871</b>                               | <b>134.565</b> | <b>97.180 <sup>(1)</sup></b> |

Nd. No disponible

(1) Estimación con datos de DATACOMEX (27/08/2024)

Fuente: Elaboración propia con datos de DATACOMEX



# Conselleria de Agricultura, Agua, Ganadería y Pesca

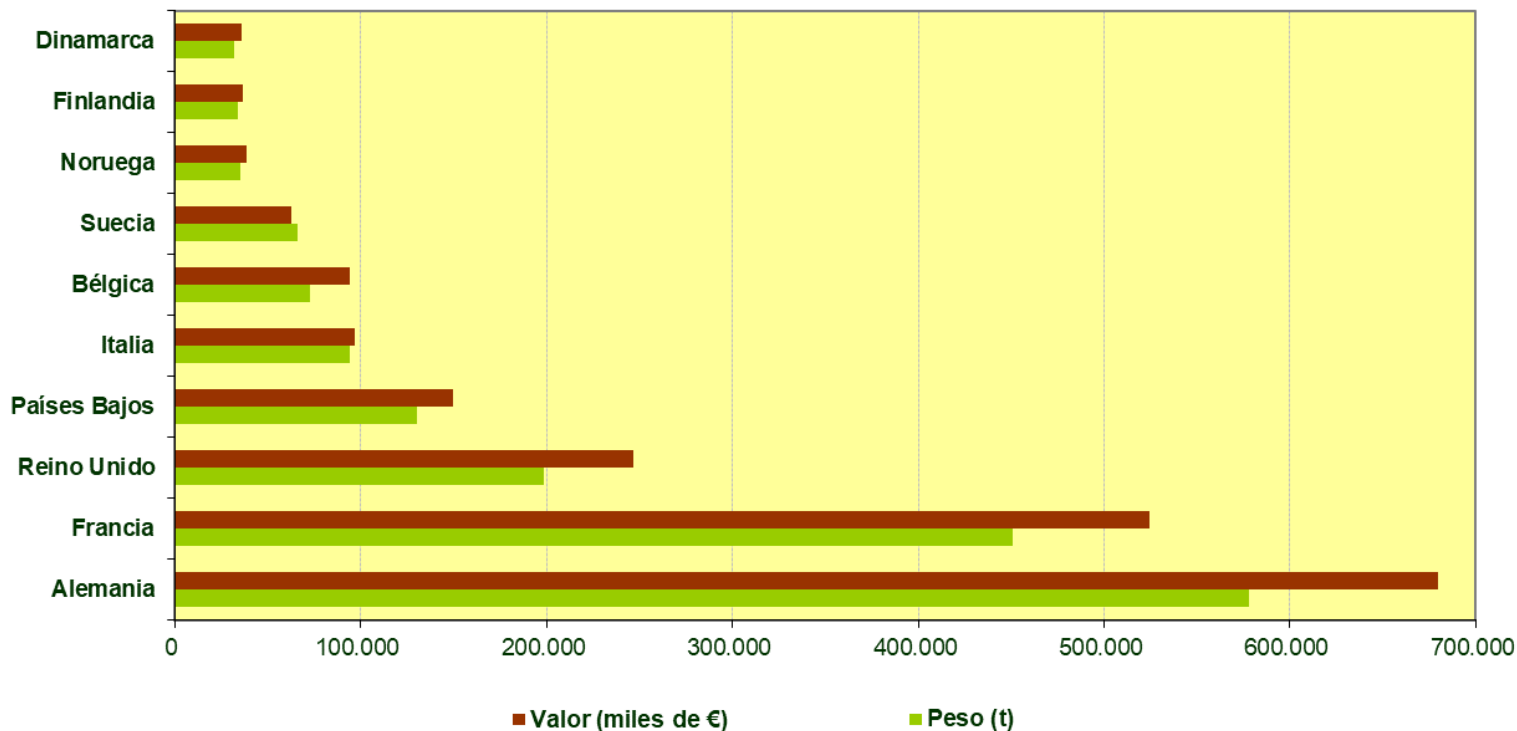
## EVOLUCIÓN EXPORTACIONES CÍTRICOS DESDE C. VALENCIANA

| Campaña/miles €       | sept 21-jun 22   | sept 22-jun 23   | sept 23-jun 24   |
|-----------------------|------------------|------------------|------------------|
| NARANJA DULCE         | 807.603          | 809.465          | 838.682          |
| MANDARINAS            | 1.284.678        | 1.264.451        | 1.268.367        |
| LIMONES               | 214.447          | 255.733          | 291.665          |
| POMELO                | 25.504           | 31.405           | 32.676           |
| OTROS                 | 1.812            | 797              | 457              |
| <b>Total CÍTRICOS</b> | <b>2.334.043</b> | <b>2.361.850</b> | <b>2.431.846</b> |

| Campaña/toneladas     | sept 21-jun 22   | sept 22-jun 23   | sept 23-jun 24   |
|-----------------------|------------------|------------------|------------------|
| NARANJA DULCE         | 1.090.186        | 904.163          | 844.308          |
| MANDARINAS            | 1.121.969        | 917.243          | 966.253          |
| LIMONES               | 180.152          | 200.224          | 249.172          |
| POMELO                | 25.746           | 29.356           | 31.707           |
| OTROS                 | 1.377            | 574              | 243              |
| <b>Total CÍTRICOS</b> | <b>2.419.429</b> | <b>2.051.560</b> | <b>2.091.682</b> |

*Fuente: Elaboración propia con datos de DATACOMEX*

## PRINCIPALES DESTINOS EXPORTACIONES CÍTRICOS DESDE LA COMUNITAT VALENCIANA

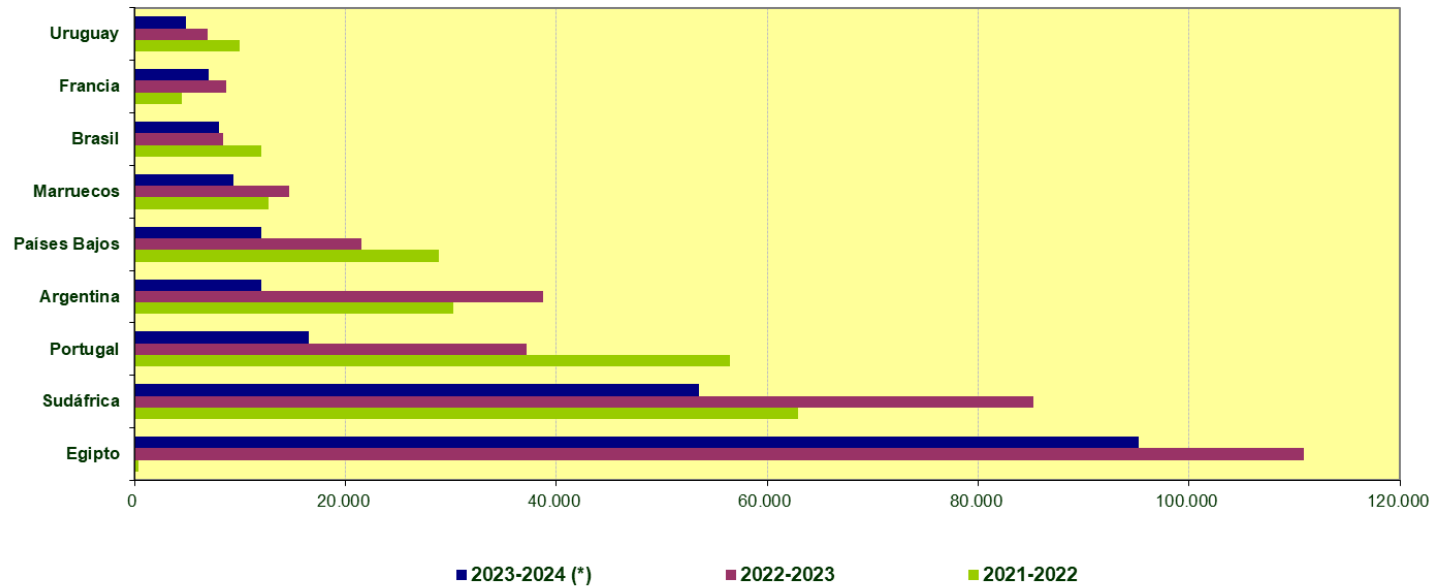


Fuente: DATACOMEX (ICEX)  
Campaña 2023-2024 (julio-agosto estimación)



# Conselleria de Agricultura, Agua, Ganadería y Pesca

ORIGEN IMPORTACIONES DE CÍTRICOS ESPAÑA (toneladas)



Fuente: DATACOMEX (ICEX)  
(\*) Campaña 2023-2024 hasta junio





GENERALITAT  
VALENCIANA

# Conselleria de Agricultura, Agua, Ganadería y Pesca

## AFORO 2024/2025

Previsión de cosecha para la actual campaña 2024/2025 de cítricos  
de: **2.676.344 t**

Aforo 2024/2025

septiembre 2024

|                       | ALICANTE<br>(t) | CASTELLÓN<br>(t) | VALENCIA<br>(t)  | COMUNITAT<br>VALENCIANA<br>(t) |
|-----------------------|-----------------|------------------|------------------|--------------------------------|
| <b>MANDARINAS</b>     | <b>130.658</b>  | <b>397.863</b>   | <b>561.564</b>   | <b>1.090.085</b>               |
| <b>NARANJA DULCE</b>  | <b>165.858</b>  | <b>131.847</b>   | <b>963.356</b>   | <b>1.261.061</b>               |
| <b>LIMONES</b>        | <b>299.200</b>  | <b>791</b>       | <b>3.007</b>     | <b>302.998</b>                 |
| <b>POMELO Y OTROS</b> | <b>8.674</b>    | <b>396</b>       | <b>11.629</b>    | <b>20.699</b>                  |
| <b>OTROS CÍTRICOS</b> | <b>814</b>      | <b>275</b>       | <b>341</b>       | <b>1.430</b>                   |
| <b>NARANJO AMARGO</b> | <b>9</b>        | <b>9</b>         | <b>53</b>        | <b>71</b>                      |
| <b>TOTAL</b>          | <b>605.213</b>  | <b>531.181</b>   | <b>1.539.950</b> | <b>2.676.344</b>               |



# Conselleria de Agricultura, Agua, Ganadería y Pesca

## Comparación Aforo 2024/2025 con Balance 2023/2024 y 2022/2023

Comunitat Valenciana

septiembre 2024

|                       | Balance 2022/2023<br>(t) | Balance 2023/2024<br>(t) | Aforo 2024/2025<br>(t) | VARIACIÓN (%)<br>AFORO 24/25<br>BALANCE 22/23 | VARIACIÓN (%)<br>AFORO 24/25<br>BALANCE 23/24 |
|-----------------------|--------------------------|--------------------------|------------------------|---|---|
| <b>MANDARINAS</b>     | <b>1.229.795</b>         | <b>1.222.263</b>         | <b>1.090.085</b>       | <b>-11,4</b>                                  | <b>-10,8</b>                                  |
| <b>NARANJA DULCE</b>  | <b>1.416.555</b>         | <b>1.292.282</b>         | <b>1.261.061</b>       | <b>-11,0</b>                                  | <b>-2,4</b>                                   |
| <b>LIMONES</b>        | <b>242.830</b>           | <b>351.973</b>           | <b>302.998</b>         | <b>24,8</b>                                   | <b>-13,9</b>                                  |
| <b>POMELO</b>         | <b>17.094</b>            | <b>18.131</b>            | <b>20.699</b>          | <b>21,1</b>                                   | <b>14,2</b>                                   |
| <b>OTROS CÍTRICOS</b> | <b>1.165</b>             | <b>1.273</b>             | <b>1.430</b>           | <b>22,7</b>                                   | <b>12,3</b>                                   |
| <b>NARANJO AMARGO</b> | <b>70</b>                | <b>71</b>                | <b>71</b>              | <b>1,4</b>                                    | <b>0,0</b>                                    |
| <b>TOTAL</b>          | <b>2.907.509</b>         | <b>2.885.993</b>         | <b>2.676.344</b>       | <b>-8,0</b>                                   | <b>-7,3</b>                                   |

En la presente campaña se producirán cerca de 209.649 toneladas de cítricos menos que en la campaña precedente (-7,3%), 231.165 toneladas menos que hace dos (-8,0%), será un 14,4% inferior (-449.586 t) que el promedio de las últimas cinco campañas y un 21,1% inferior (-715.355 t) que el promedio de las últimas 10. La cosecha de cítricos 2024/2025 ha resultado estar influenciada por la meteorología: elevadas temperaturas y falta de precipitaciones, principalmente. El cuajado fue desigual según variedades y zonas. Las elevadas temperaturas incidieron en el mismo rebajando las previsiones de cosecha. A ello se le unió la ausencia de lluvias que favoreció que el estado vegetativo de los árboles no fuera el óptimo.



GENERALITAT  
VALENCIANA

# Conselleria de Agricultura, Agua, Ganadería y Pesca

Se prevé que:

- La producción de naranjas se situará cerca de 1.261.061 t, la de mandarinas 1.090.085 t, la de limones 302.998 t y la de pomelos 20.699 t.
- En **mandarinas** se esperan 132.178 toneladas menos que la campaña 2023/2024 y 225.725 toneladas menos que la media de las cinco previas.

El descenso se da principalmente en el subgrupo de clementinas y, fundamentalmente, en la variedad Clemenules de la que se estima se reduzca la cosecha en unas 140.058 toneladas (-28,5%).

La producción del subgrupo de satsumas se incrementa en todas las provincias esperándose en conjunto unas 26.101 toneladas más (+33,9%), mientras que la del subgrupo híbridos se reduce ligeramente (-1,4%) al preverse 5.350 toneladas menos de cosecha.



GENERALITAT  
VALENCIANA

# Conselleria de Agricultura, Ganadería y Pesca

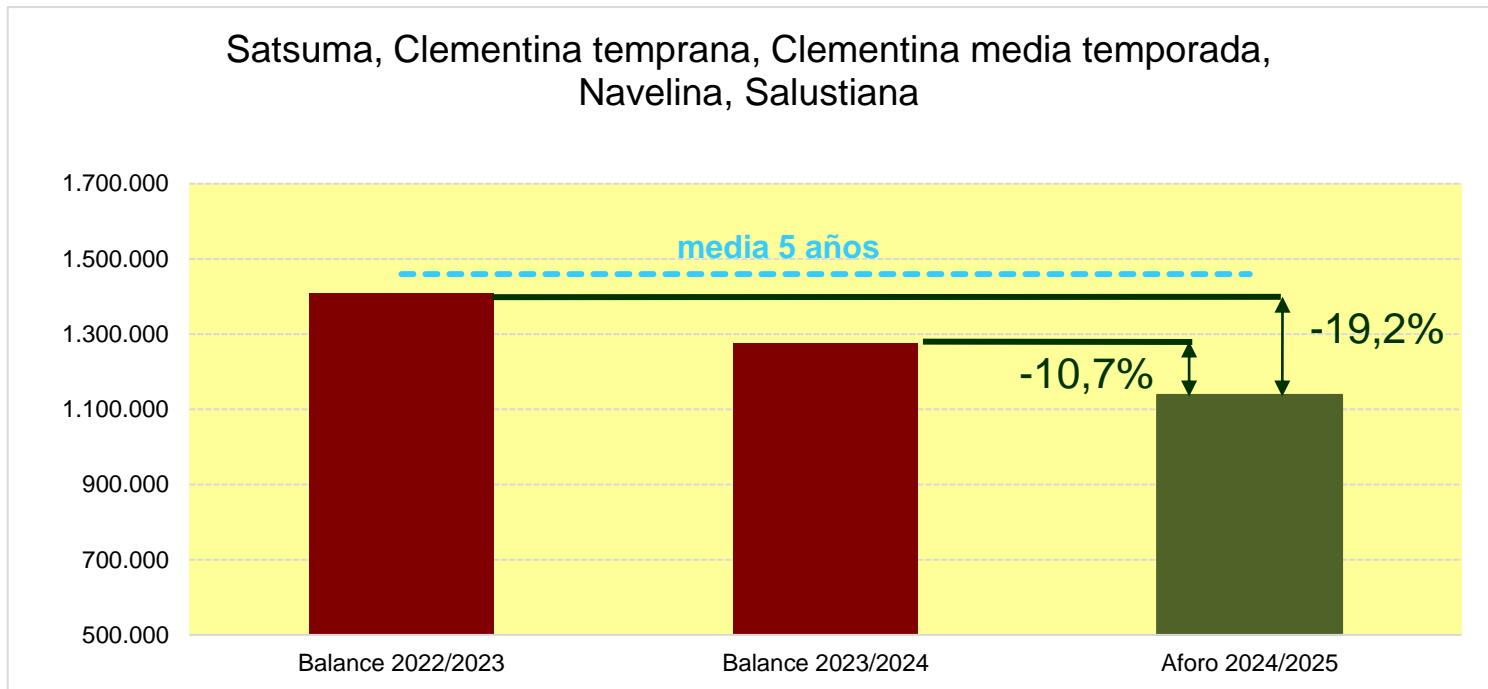
- En **naranjas**, la cantidad prevista es ligeramente inferior a la de la última campaña (-2,4% y -31.221 t) e incluso a la de la media de las cinco campañas previas (-16,2% con 244.060 t menos). En general, se espera un menor tonelaje en el subgrupo blancas debido al notorio descenso de cosecha de Valencia Late en las tres provincias (-61.291 t) que no es compensado por el incremento de producción del subgrupo navel (+21.666 t).
- El aforo de **limón** indica una caída de la producción de este cultivo del 13,9% en términos relativos en relación con la campaña previa al esperarse unas 48.975 toneladas menos. En general, se ha observado una reducción de rendimiento, debido en parte a la meteorología donde la escasez de agua ha marcado la producción. La caída se produce tanto en el grupo de limón Fino como en el del Verna, siendo mayor el fallo en este último grupo.
- La cosecha de **pomelo** se prevé superior a las dos últimas campañas (+14,2% respecto a la pasada y +21,1% en relación con hace dos), aumentando en las tres provincias. Los volúmenes estimados también superarán en global la media de las últimas cinco cosechas (+16,4% y +2.912 t).



GENERALITAT  
VALENCIANA

# Conselleria de Agricultura, Agua, Ganadería y Pesca

## PRIMERA PARTE CAMPAÑA

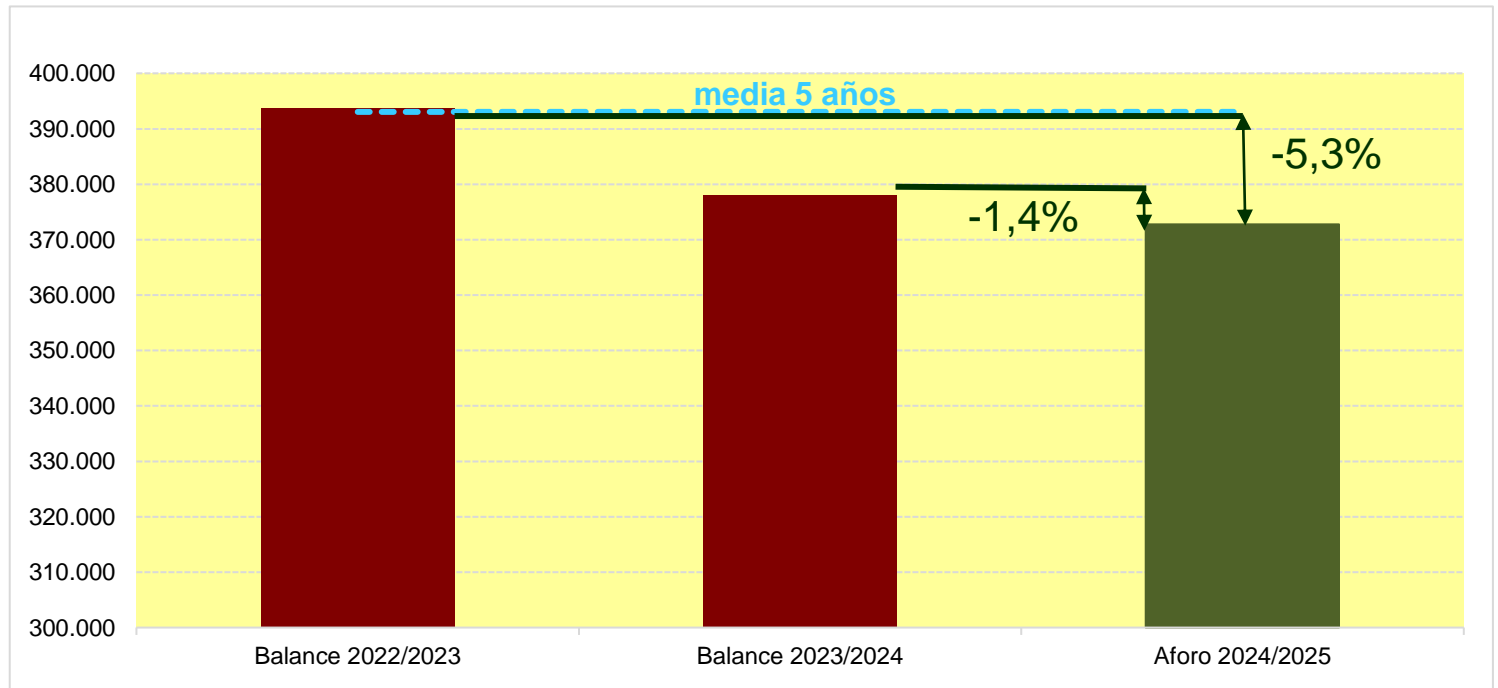




GENERALITAT  
VALENCIANA

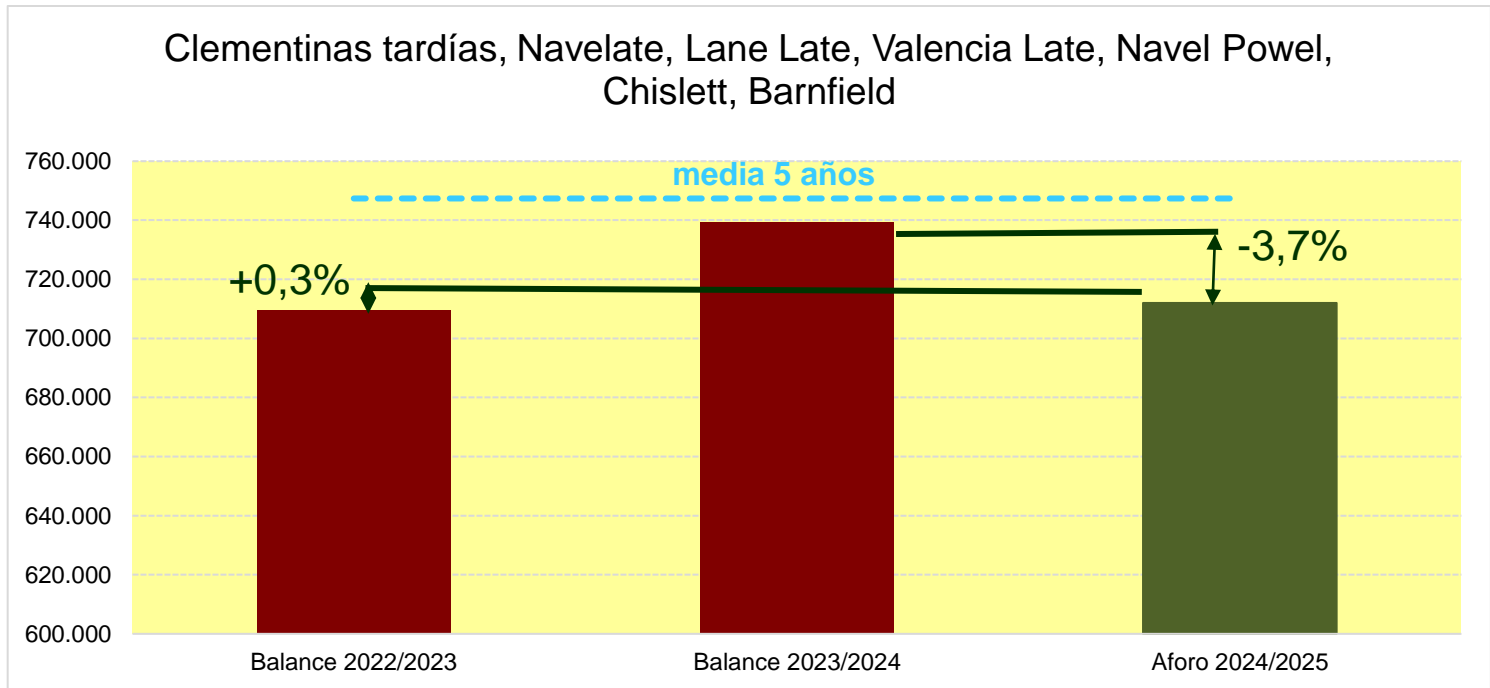
# Conselleria de Agricultura, Agua, Ganadería y Pesca

## HÍBRIDOS





## TARDÍAS

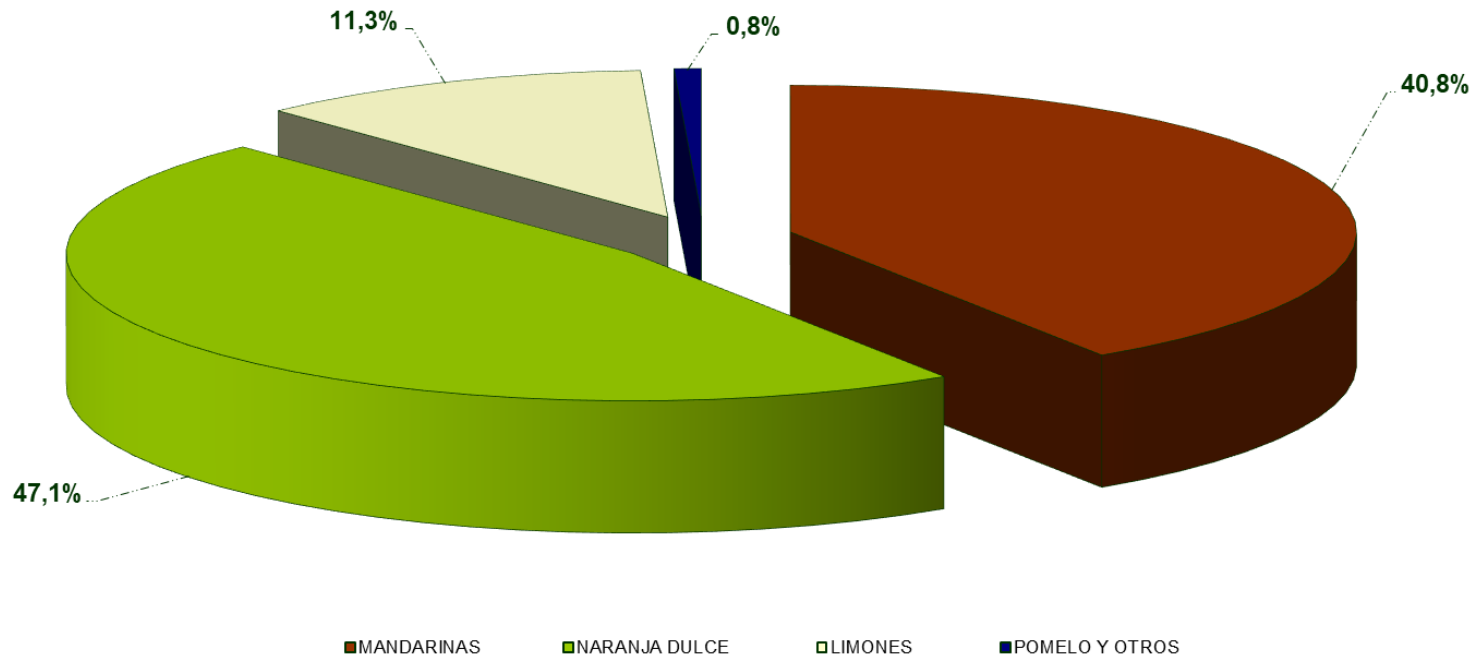




GENERALITAT  
VALENCIANA

# Conselleria de Agricultura, Agua, Ganadería y Pesca

Aforo cosecha cítricos. Campaña 2024/2025  
Comunitat Valenciana

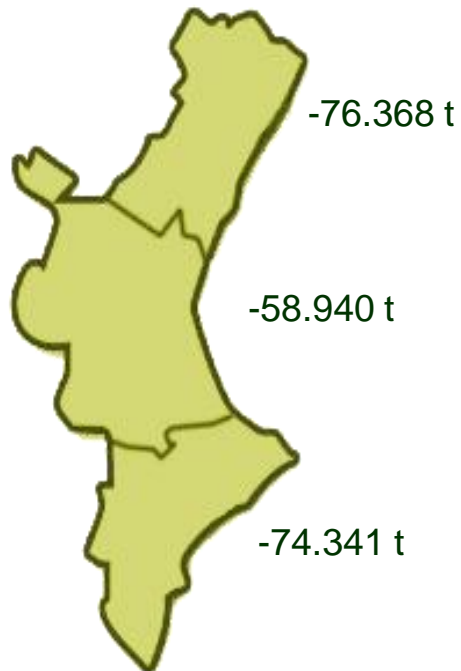






GENERALITAT  
VALENCIANA

# Conselleria de Agricultura, Agua, Ganadería y Pesca



## Análisis provincial:

- Esta campaña se espera una menor cosecha en la Comunitat Valenciana debido a la menor cosecha esperada en las tres provincias en relación con la campaña 2023/2024.



GENERALITAT  
VALENCIANA

# Conselleria de Agricultura, Agua, Ganadería y Pesca



## ALICANTE:

Se espera una cosecha de cítricos de  
**605.213 t**

Comparación Aforo 2024/2025 con Balance 2023/2024 y 2022/2023. Alicante

septiembre 2024

|                       | Balance 2022/2023<br>(t) | Balance 2023/2024<br>(t) | Aforo 2024/2025<br>(t) | VARIACIÓN (%)<br>AFORO 24/25<br>BALANCE 22/23 | VARIACIÓN (%)<br>AFORO 24/25<br>BALANCE 23/24 |
|-----------------------|--------------------------|--------------------------|------------------------|---|---|
| <b>MANDARINAS</b>     | <b>128.454</b>           | <b>133.939</b>           | <b>130.658</b>         | <b>1,7</b>                                    | <b>-2,4</b>                                   |
| <b>NARANJA DULCE</b>  | <b>185.704</b>           | <b>189.109</b>           | <b>165.858</b>         | <b>-10,7</b>                                  | <b>-12,3</b>                                  |
| <b>LIMONES</b>        | <b>240.572</b>           | <b>348.474</b>           | <b>299.200</b>         | <b>24,4</b>                                   | <b>-14,1</b>                                  |
| <b>POMELO</b>         | <b>7.134</b>             | <b>7.315</b>             | <b>8.674</b>           | <b>21,6</b>                                   | <b>18,6</b>                                   |
| <b>OTROS CÍTRICOS</b> | <b>710</b>               | <b>708</b>               | <b>814</b>             | <b>14,6</b>                                   | <b>15,0</b>                                   |
| <b>NARANJO AMARGO</b> | <b>10</b>                | <b>9</b>                 | <b>9</b>               | <b>-10,0</b>                                  | <b>0,0</b>                                    |
| <b>TOTAL</b>          | <b>562.584</b>           | <b>679.554</b>           | <b>605.213</b>         | <b>7,6</b>                                    | <b>-10,9</b>                                  |



GENERALITAT  
VALENCIANA

# Conselleria de Agricultura, Agua, Ganadería y Pesca

## ALICANTE:



- La cosecha citrícola se situará en 605.213 toneladas, unas 74.341 toneladas menos que en la de la campaña 2023/2024 y será 32.365 toneladas inferior a la media de las últimas cinco campañas previas (-5,1%). Por grupos, disminuirá la producción de casi todos ellos y destaca la merma en la cosecha de los limones (-14,1% con 49.274 toneladas menos), debido principalmente a la reducción de disminución de las variedades del grupo Verna (-22,4%) con cerca de 35.656 t menos que la campaña precedente.
- La reducción del grupo de naranjas se sitúa en el 12,3% (-23.251 t) y la del grupo mandarinas en el 2,4%. La cosecha de pomelos será mayor, al preverse una producción de 1.359 toneladas más.



GENERALITAT  
VALENCIANA

# Conselleria de Agricultura, Agua, Ganadería y Pesca



## CASTELLÓN:

Se espera una cosecha de cítricos de  
**531.181 t**

Comparación Aforo 2024/2025 con Balance 2023/2024 y 2022/2023. Castellón

septiembre 2024

|                       | Balance 2022/2023<br>(t) | Balance 2023/2024<br>(t) | Aforo 2024/2025<br>(t) | VARIACIÓN (%)<br>AFORO 24/25<br>BALANCE 22/23 | VARIACIÓN (%)<br>AFORO 24/25<br>BALANCE 23/24 |
|-----------------------|--------------------------|--------------------------|------------------------|---|---|
| <b>MANDARINAS</b>     | 502.235                  | 479.326                  | 397.863                | -20,8   | -17,0   |
| <b>NARANJA DULCE</b>  | 124.083                  | 126.835                  | 131.847                | 6,3   | 4,0   |
| <b>LIMONES</b>        | 595                      | 770                      | 791                    | 33,0  | 2,7   |
| <b>POMELO</b>         | 350                      | 297                      | 396                    | 13,1  | 33,3  |
| <b>OTROS CÍTRICOS</b> | 265                      | 312                      | 275                    | 3,8   | -11,9   |
| <b>NARANJO AMARGO</b> | 10                       | 9                        | 9                      | -10,0   | 0,0   |
| <b>TOTAL</b>          | <b>627.538</b>           | <b>607.549</b>           | <b>531.181</b>         | <b>-15,4</b>                                  | <b>-12,6</b>                                  |



GENERALITAT  
VALENCIANA

# Conselleria de Agricultura, Agua, Ganadería y Pesca

## CASTELLÓN:



- Se prevé una cosecha citrícola de 531.181 toneladas, es decir, un 12,6% inferior a la de la campaña pasada y un 15,5% inferior a la de la media de las cinco previas, debido fundamentalmente a la menor producción de mandarinas. En relación a la campaña 2023/2024 la cosecha de pequeños frutos será un 17,0% inferior y la de naranjas un 4,0% superior.
- La notoria reducción en la cosecha prevista de Clementinas de media temporada principalmente Clemenules (-70.505 t) con respecto a la campaña anterior, es la principal responsable de ello.



GENERALITAT  
VALENCIANA

# Conselleria de Agricultura, Agua, Ganadería y Pesca



## VALENCIA:

Se espera una cosecha de cítricos de  
1.539.950 t

Comparación Aforo 2024/2025 con Balance 2023/2024 y 2022/2023. Valencia

|                       | Balance 2022/2023<br>(t) | Balance 2023/2024<br>(t) | Aforo 2024/2025<br>(t) | VARIACIÓN (%)<br>AFORO 24/25<br>BALANCE 22/23 | VARIACIÓN (%)<br>AFORO 24/25<br>BALANCE 23/24 |
|-----------------------|--------------------------|--------------------------|------------------------|---|---|
| <b>MANDARINAS</b>     | 599.106                  | 608.998                  | 561.564                | -6,3  | -7,8  |
| <b>NARANJA DULCE</b>  | 1.106.768                | 976.338                  | 963.356                | -13,0   | -1,3  |
| <b>LIMONES</b>        | 1.663                    | 2.729                    | 3.007                  | 80,8  | 10,2  |
| <b>POMELO</b>         | 9.610                    | 10.519                   | 11.629                 | 21,0  | 10,6  |
| <b>OTROS CÍTRICOS</b> | 190                      | 253                      | 341                    | 79,5  | 34,8  |
| <b>NARANJO AMARGO</b> | 50                       | 53                       | 53                     | 6,0   | 0,0   |
| <b>TOTAL</b>          | <b>1.717.387</b>         | <b>1.598.890</b>         | <b>1.539.950</b>       | <b>-10,3</b>                                  | <b>-3,7</b>                                   |

septiembre 2024

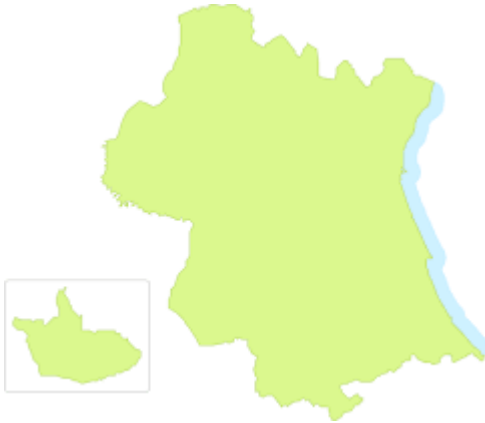


GENERALITAT  
VALENCIANA

# Conselleria de Agricultura, Agua, Ganadería y Pesca

## VALENCIA:

- Se estima una producción inferior a las de las campañas previas (-3,7% en relación con la 2023/2024 y -17,2% respecto a la media de las cinco previas) debido fundamentalmente a las menores producciones esperadas de mandarinas de media temporada (-34,6%), principalmente Clemenules con 69.959 toneladas menos, aunque también de naranjas (-1,3%).
- En cuanto a las naranjas la disminución más importante se da en el subgrupo blancas por la reducción de la cosecha esperada de Valencia Late, con unas 46.836 t menos que la campaña precedente.

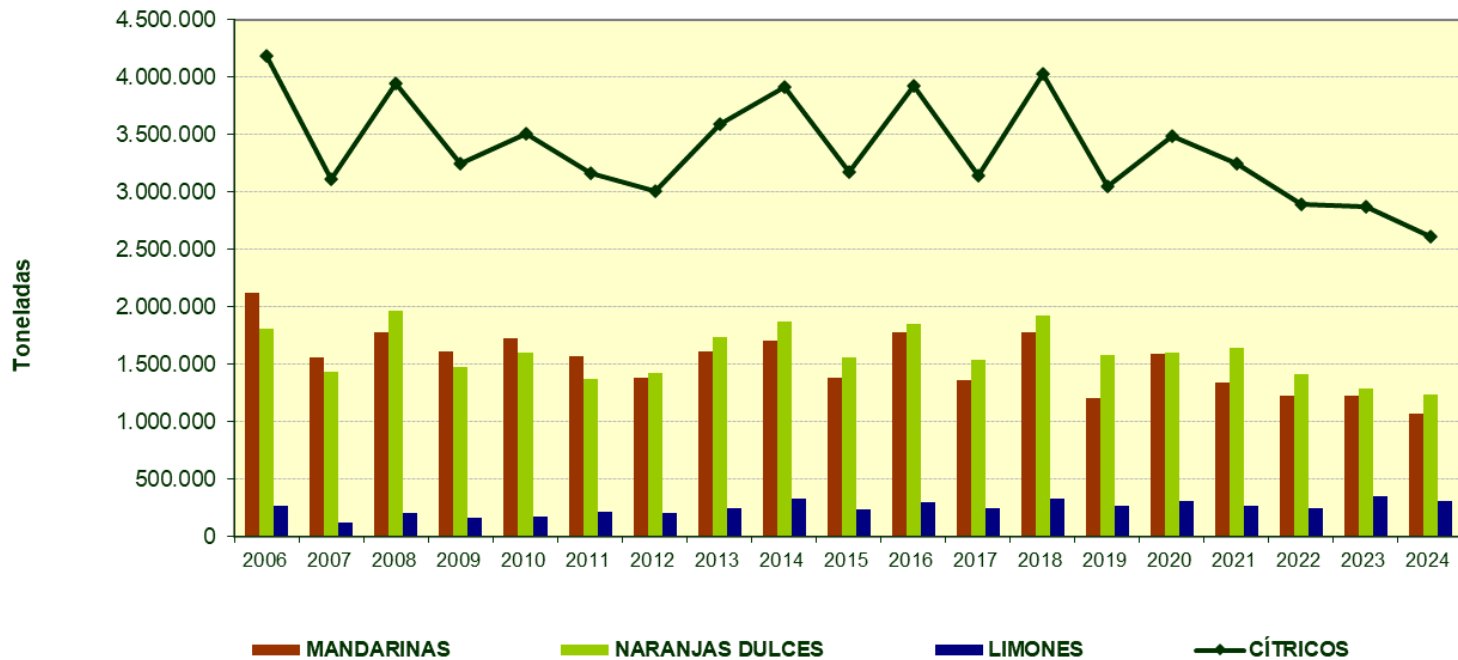




GENERALITAT  
VALENCIANA

# Conselleria de Agricultura, Agua, Ganadería y Pesca

## EVOLUCIÓN DE LA PRODUCCIÓN DE CÍTRICOS EN LA COMUNITAT VALENCIANA



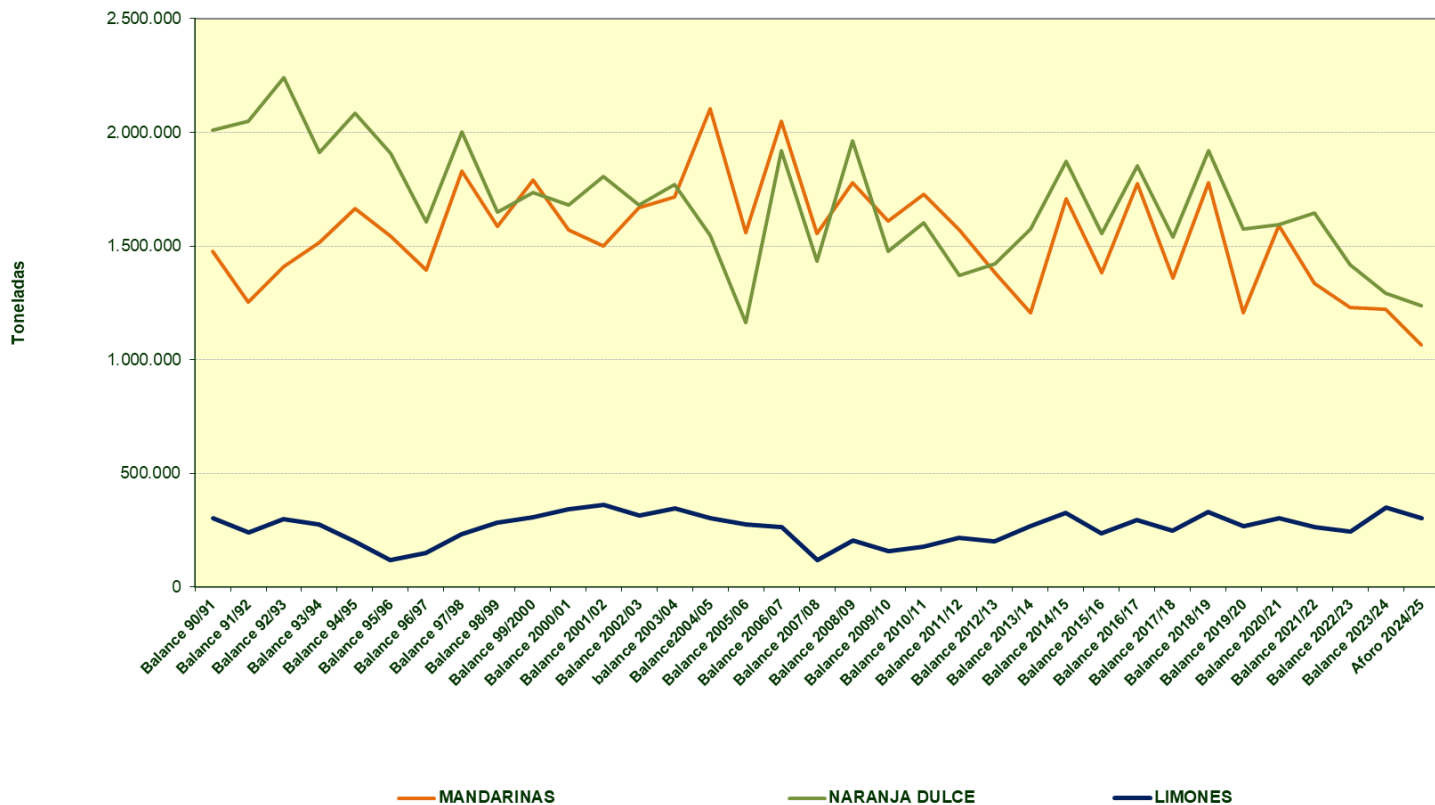




GENERALITAT  
VALENCIANA

# Conselleria de Agricultura, Agua, Ganadería y Pesca

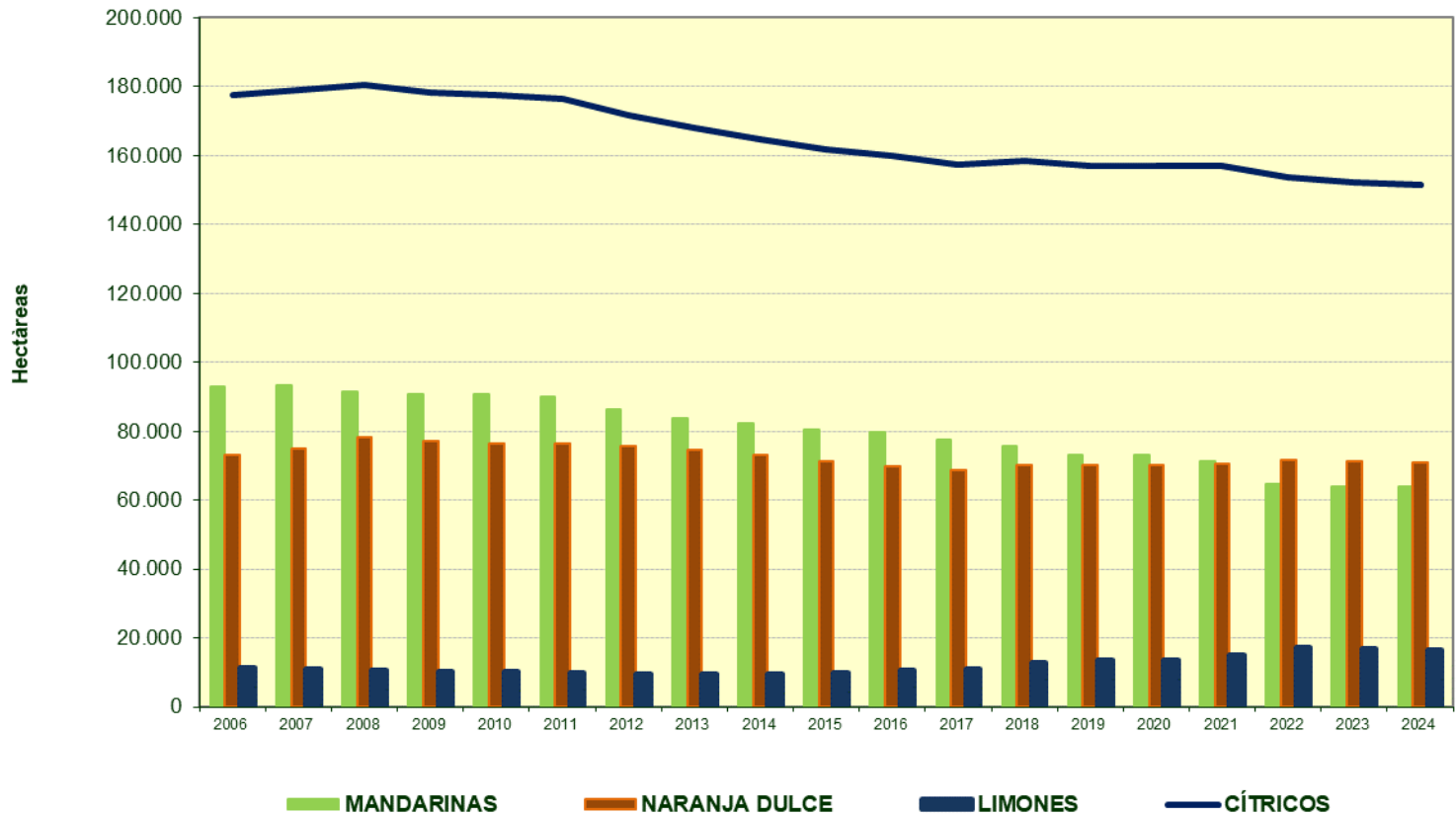
EVOLUCIÓN PRODUCCIÓN DE NARANJAS, MANDARINAS Y LIMONES EN LA COMUNITAT VALENCIANA  
CAMPAÑAS 1990/91-2024/25





# Conselleria de Agricultura, Agua, Ganadería y Pesca

## EVOLUCIÓN SUPERFICIE DE CÍTRICOS EN LA COMUNITAT VALENCIANA



# Conselleria de Agricultura, Agua, Ganadería y Pesca

