

# Previsió de collita de cítrics

**Campanya 2023/2024**  
**Comunitat Valenciana**

Servei Documentació, Publicacions i Estadística Departamental

Setembre 2023



# Conselleria d'Agricultura, Ramaderia i Pesca

## ALFARRÀS 2023/2024

- S'utilitza la metodologia estadística “marc d'àrees” que es basa en un mostreig aleatori del territori.
- Per a l'estimació de la producció de la campanya 2023/2024 s'ha analitzat una mostra la superfície de la qual ha ascendit a **5.605 ha**, enfront de les 5.068 ha analitzades en la campanya anterior, i s'han visitat 11.735 parcel·les. En 2023 s'ha incorporat en les visites a camp una nova posició (4-5), aconseguint deu posicions per segment.
- La mostra a visitar està composta per totes les parcel·les cítriques productives (és a dir, totes amb excepció de les abandonades i les que són joves o acabades de plantar, ni tampoc les que tenen una superfície inferior a 800 m<sup>2</sup>).

Campanyes	Parcel·les Alfarrasades	Superfície visitada
2015/2016	4.234	2.150
2016/2017	6.399	3.048
2017/2018	7.588	3.243
2018/2019	11.132	5.027
2019/2020	10.921	4.986
2020/2021	10.938	5.051
2021/2022	10.946	5.158
2022/2023	10.732	5.068
2023/2024	11.735	5.605



GENERALITAT  
VALENCIANA

# Conselleria d'Agricultura, Ramaderia i Pesca

## BALANÇ 2022/2023

A la Comunitat Valenciana la Campanya 2022/2023 es tanca amb un balanç de producció de cítrics de: **2.907.509 t**

Balanç 2022/2023

Setembre 2023

	ALACANT (t)	CASTELLÓ (t)	VALÈNCIA (t)	COMUNITAT VALENCIANA (t)
<b>MANDARINES</b>	<b>128.454</b>	<b>502.235</b>	<b>599.106</b>	<b>1.229.795</b>
<b>TARONGES DOLCES</b>	<b>185.704</b>	<b>124.083</b>	<b>1.106.768</b>	<b>1.416.555</b>
<b>LLIMES</b>	<b>240.572</b>	<b>595</b>	<b>1.663</b>	<b>242.830</b>
<b>ARANGES</b>	<b>7.134</b>	<b>350</b>	<b>9.610</b>	<b>17.094</b>
<b>ALTRES CÍTRICS</b>	<b>710</b>	<b>265</b>	<b>190</b>	<b>1.165</b>
<b>TARONJA AMARGA</b>	<b>10</b>	<b>10</b>	<b>50</b>	<b>70</b>
<b>TOTAL</b>	<b>562.584</b>	<b>627.538</b>	<b>1.717.387</b>	<b>2.907.509</b>



GENERALITAT  
VALENCIANA

## Conselleria d'Agricultura, Ramaderia i Pesca

### ESTIMACIÓ DE LA PRODUCCIÓ CITRÍCOLA NACIONAL DE LA CAMPANYA 2022/2023

(t)	ESPANYA	C. VALENCIANA	ANDALUSIA	R DE MÚRCIA	CATALUNYA	BALEARS	ALTRES
Taronges	2.873.826	1.416.625	1.312.784	102.000	21.901	6.200	14.316
Mandarines	1.935.081	1.229.795	506.329	93.700	103.232	920	1.105
Llimes	859.547	242.830	86.559	517.000	215	1.700	11.243
Aranges i altres	78.715	18.259	27.521	32.720	0	35	180
<i>Total cítrics:</i>							
<b>Estimació (t)</b>	<b>5.747.169</b>	<b>2.907.509</b>	<b>1.933.193</b>	<b>745.420</b>	<b>125.348</b>	<b>8.855</b>	<b>26.844</b>
<b>% CCAA vs Espanya</b>	<b>0</b>	<b>50,6</b>	<b>33,6</b>	<b>13,0</b>	<b>2,2</b>	<b>0</b>	<b>0</b>

Font: Elaboració pròpia amb dades de MAPA i CCAA



GENERALITAT  
VALENCIANA

## Conselleria d'Agricultura, Ramaderia i Pesca

(Toneladas)	EXPORTACIONES DE CÍTRICOS DESDE C.VALENCIANA			IMPORTACIONES DE CÍTRICOS DESDE C.VALENCIANA		
	2020/2021	2021/2022	2022/2023	2020/2021	2021/2022	2022/2023
SEPTIEMBRE	41.169	30.869	25.758	23.158	23.460	22.373
OCTUBRE	211.024	147.514	122.135	10.135	15.667	17.824
NOVIEMBRE	382.963	347.610	307.874	1.832	5.701	2.638
DICIEMBRE	472.900	432.813	406.265	782	2.264	1.112
ENERO	390.921	366.875	330.337	446	1.041	1.410
FEBRERO	301.496	307.529	267.532	3.873	575	3.175
MARZO	282.176	276.042	247.461	11.056	988	11.171
ABRIL	198.720	222.212	165.229	15.540	6.358	13.526
MAYO	133.985	175.413	114.316	10.798	534	22.480
JUNIO	80.194	97.609	61.296	9.875	4.475	17.358
JULIO	40.917	67.205	Nd	5.482	8.725	Nd
AGOSTO	21.740	34.609	Nd	15.624	10.726	Nd
<b>TOTAL</b>	<b>2.558.206</b>	<b>2.506.299</b>	<b>2.119.332 <sup>(1)</sup></b>	<b>108.601</b>	<b>80.515</b>	<b>145.918 <sup>(1)</sup></b>

Nd. No disponible

(1) Estimación con datos de DATACOMEX (30/08/2023)

Fuente: Elaboración propia con datos de DATACOMEX



GENERALITAT  
VALENCIANA

# Conselleria d'Agricultura, Ramaderia i Pesca

## EVOLUCIÓ EXPORTACIONS CÍTRICS DES DE COMUNITAT VALENCIANA

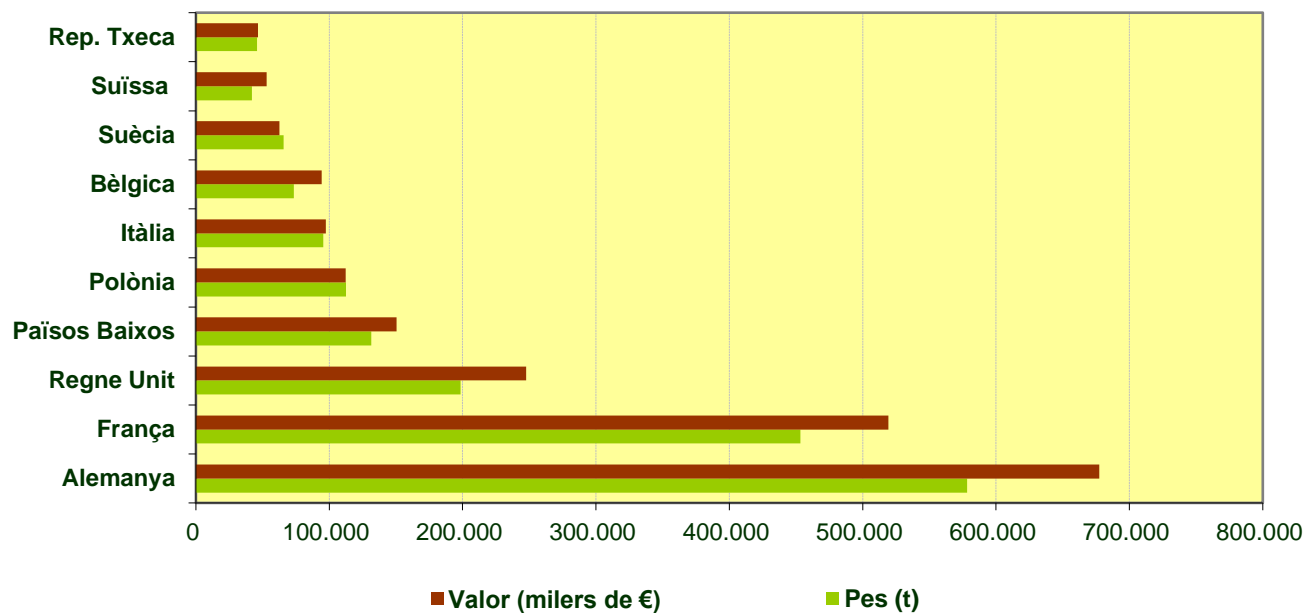
Campanya/miles €	Set20/Jun21	Set21/Jun22	Set22/Jun23
TARONGES DOLCES	866.565	788.444	805.673
MANDARINES	1.280.248	1.278.784	1.265.685
LLIMES	251.072	214.741	255.573
ARANGES	26.893	24.720	31.420
ALTRES	1.148	1.811	795
<b>Total CÍTRICS</b>	<b>2.425.927</b>	<b>2.308.500</b>	<b>2.359.146</b>

Campanya/toneladas	Set20/Jun21	Set21/Jun22	Set22/Jun23
TARONGES DOLCES	1.066.507	1.078.454	902.836
MANDARINES	1.179.151	1.119.876	915.326
LLIMES	221.825	180.338	200.159
ARANGES	26.997	24.439	29.305
ALTRES	1.069	1.377	573
<b>Total CÍTRICS</b>	<b>2.495.549</b>	<b>2.404.485</b>	<b>2.048.200</b>

*Font: Elaboració pròpia amb dades de DATACOMEX*

# Conselleria d'Agricultura, Ramaderia i Pesca

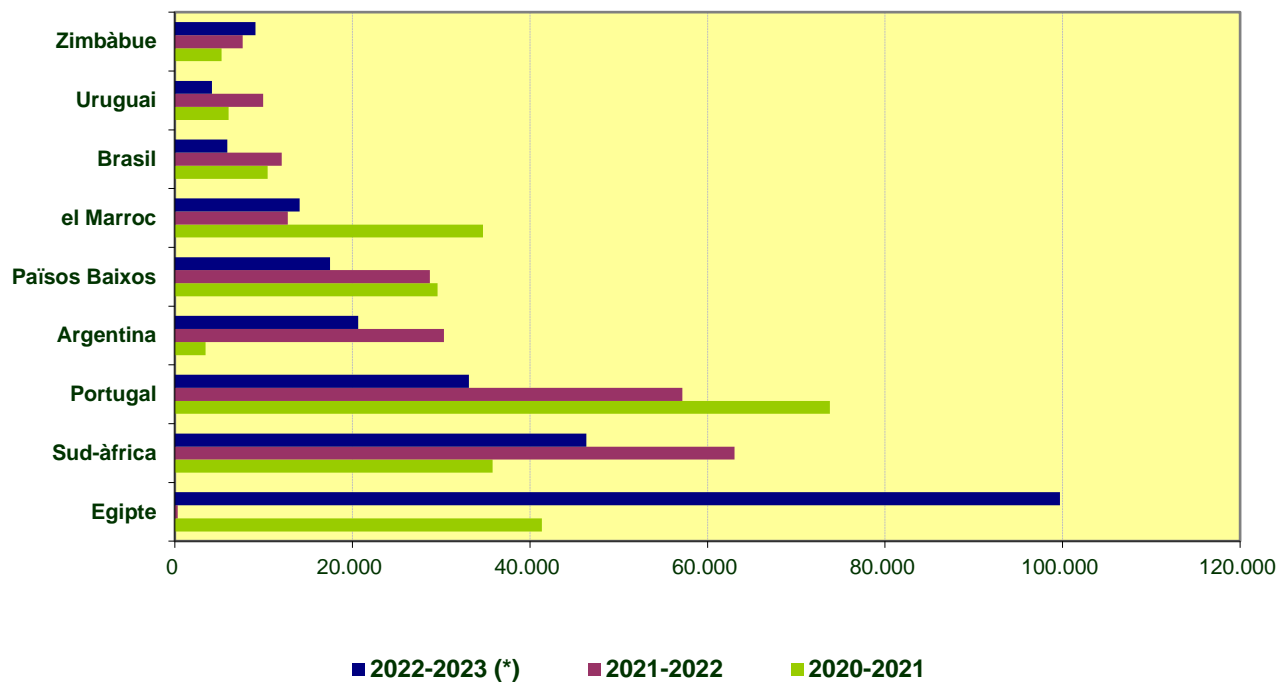
## PRINCIPALS DESTINACIONS EXPORTACIONS CÍTRICS A LA COMUNITAT VALENCIANA



Font: DATACOMEX (ICEX)  
Campanya 2022-2023 (juliol-agost, estimació)

# Conselleria d'Agricultura, Ramaderia i Pesca

## ORIGEN IMPORTACIONS DE CÍTRICS ESPANYA (tones)



Font: DATACOMEX (ICEX)

(\*) Campanya 2022-2023 fins a juny 2023



# Conselleria d'Agricultura, Ramaderia i Pesca

## ALFARRÀS 2023/2023

Previsió de collita per a l'actual campanya 2022/2023 de cítrics de:

**2.798.030 t**

Alfarràs 2023/2024

Setembre 2023

	ALACANT (t)	CASTELLÓ (t)	VALÈNCIA (t)	COMUNITAT VALENCIANA (t)
<b>MANDARINES</b>	<b>126.994</b>	<b>445.855</b>	<b>562.044</b>	<b>1.134.893</b>
<b>TARONGES DOLCES</b>	<b>193.622</b>	<b>131.585</b>	<b>974.266</b>	<b>1.299.473</b>
<b>LLIMES</b>	<b>341.396</b>	<b>765</b>	<b>2.528</b>	<b>344.689</b>
<b>ARANGES</b>	<b>7.315</b>	<b>297</b>	<b>10.019</b>	<b>17.631</b>
<b>ALTRES CÍTRICS</b>	<b>708</b>	<b>312</b>	<b>253</b>	<b>1.273</b>
<b>TARONJA AMARGA</b>	<b>9</b>	<b>9</b>	<b>53</b>	<b>71</b>
<b>TOTAL</b>	<b>670.044</b>	<b>578.823</b>	<b>1.549.163</b>	<b>2.798.030</b>



# Conselleria d'Agricultura, Ramaderia i Pesca

Comparació de l'alfarràs de 2023/2024 amb el balanç de 2022/2023 i 2021/2022

Comunitat Valenciana

Setembre 2023

	Balanç 2021/2022 (t)	Balanç 2022/2023 (t)	Alfarràs 2023/2024 (t)	VARIACIÓ (%) ALFARRÀS 23/24 BALANÇ 21/22	VARIACIÓ (%) ALFARRÀS 23/24 BALANÇ 22/23
<b>MANDARINES</b>	<b>1.337.836</b>	<b>1.229.795</b>	<b>1.134.893</b>	<b>-15,2</b>	<b>-7,7</b>
<b>TARONGES DOLCES</b>	<b>1.645.814</b>	<b>1.416.555</b>	<b>1.299.473</b>	<b>-21,0</b>	<b>-8,3</b>
<b>LLIMES</b>	<b>265.372</b>	<b>242.830</b>	<b>344.689</b>	<b>29,9</b>	<b>41,9</b>
<b>ARANGES</b>	<b>17.329</b>	<b>17.094</b>	<b>17.631</b>	<b>1,7</b>	<b>3,1</b>
<b>ALTRES CÍTRICS</b>	<b>779</b>	<b>1.165</b>	<b>1.273</b>	<b>63,4</b>	<b>9,3</b>
<b>TARONJA AMARGA</b>	<b>53</b>	<b>70</b>	<b>71</b>	<b>34,0</b>	<b>1,4</b>
<b>TOTAL</b>	<b>3.267.183</b>	<b>2.907.509</b>	<b>2.798.030</b>	<b>-14,4</b>	<b>-3,8</b>

En la present campanya es produiran prop de 109.479 tones de cítrics menys que en la campanya precedent (-3,8%) i 469.153 tones menys que fa dues (-14,4%), i serà un 17,0% inferior (-573.124 t) que la mitjana de les últimes 10 campanyes. La meteorologia de nou, ha incidit en la floració i quallat dels fruits. La combinació d'elevades temperatures primaverals i elevades humitats (a causa de les pluges caigudes al maig i juny) i el debilitament que arrossegaven els arbres van incidir en el quallat de la fruita sent la "porgà" de la mateixa molt elevada.



GENERALITAT  
VALENCIANA

## Conselleria d'Agricultura, Ramaderia i Pesca

Es preveu que:

- La producció de taronges se situarà prop d'una xifra d'1.299.475 t, la de mandarines 1.134.895 t, la de llimes 344.690 t i la d'aranges 17.630 t.
- En **mandarines** s'esperen 94.902 tones menys que la campanya prèvia i 331.870 t menys que la mitja de les cinc prèvies (-22,6%).

El descens es dona en tots els subgrups i quasi totes les províncies sent més acusat en les clementines de les quals s'esperen unes 50.000 tones menes que la campanya passada, encara que també es produeix en les satsumes i híbrids.

En el subgrup de satsumes es preveu que la producció se situe en 67.935 tones (-26,4%). Quant a l subgrup de les clementines del qual es preveu una producció de 693.740 tones, amb una reducció del 6,7%. Quant al subgrup mandarines i híbrids, s'estima que aquesta campanya es reduirà la collita en un 5,2% respecte a la campanya passada degut, en general, al menor rendiment ja que l'àrea de cultiu s'incrementa.



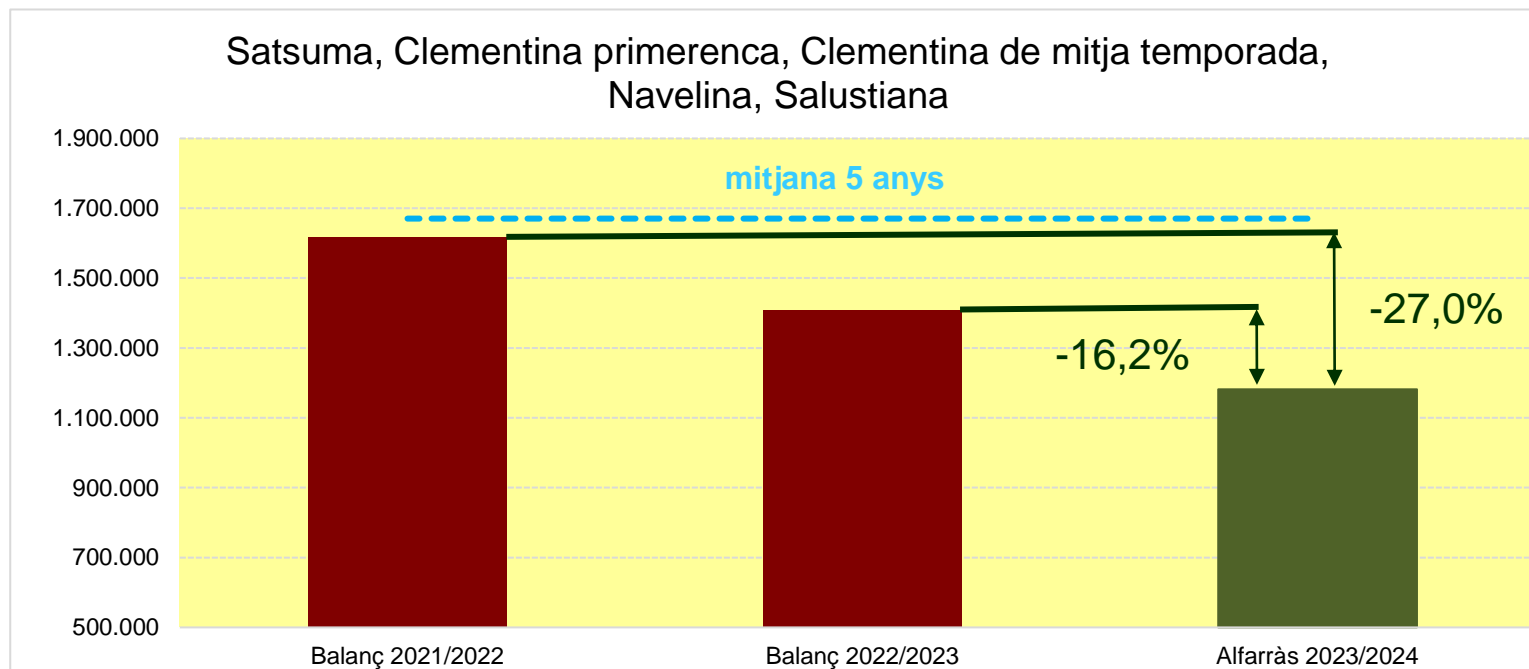
GENERALITAT  
VALENCIANA

## Conselleria d'Agricultura, Ramaderia i Pesca

- En **taronges**, la quantitat prevista és inferior a la de les últimes campanyes i fins i tot a la de la mitjana de les cinc campanyes prèvies (-20,3% i unes -330.845 t). En general, s'espera un menor tonatge en el subgrup nàvel en les tres províncies que no és compensat pel incremento de producció del subgrup blanques.
- L'aforament per a la **llima** indica una recuperació de la producció d'aquest cultiu del 41,9% en termes relatius en relació amb la campanya prèvia en esperar-se unes 101.860 tones més. Si es compara amb la mitjana de les cinc campanyes anteriors la collita serà de 63.000 tones més (+22,4%). L'entrada en producció de noves plantacions i els majors rendiments són els respon-sables d'això, ja que la superfície es redueix lleugerament.
- La collita d'**aranja** serà superior a las dues últimes campanyes en preveure's unes 540 tones més que la campanya precedent (+3,1% ), encara que no aconseguirà els volums de la mitjana de les cinc prèvies (-7,2% amb unes 1.360 tones menys).

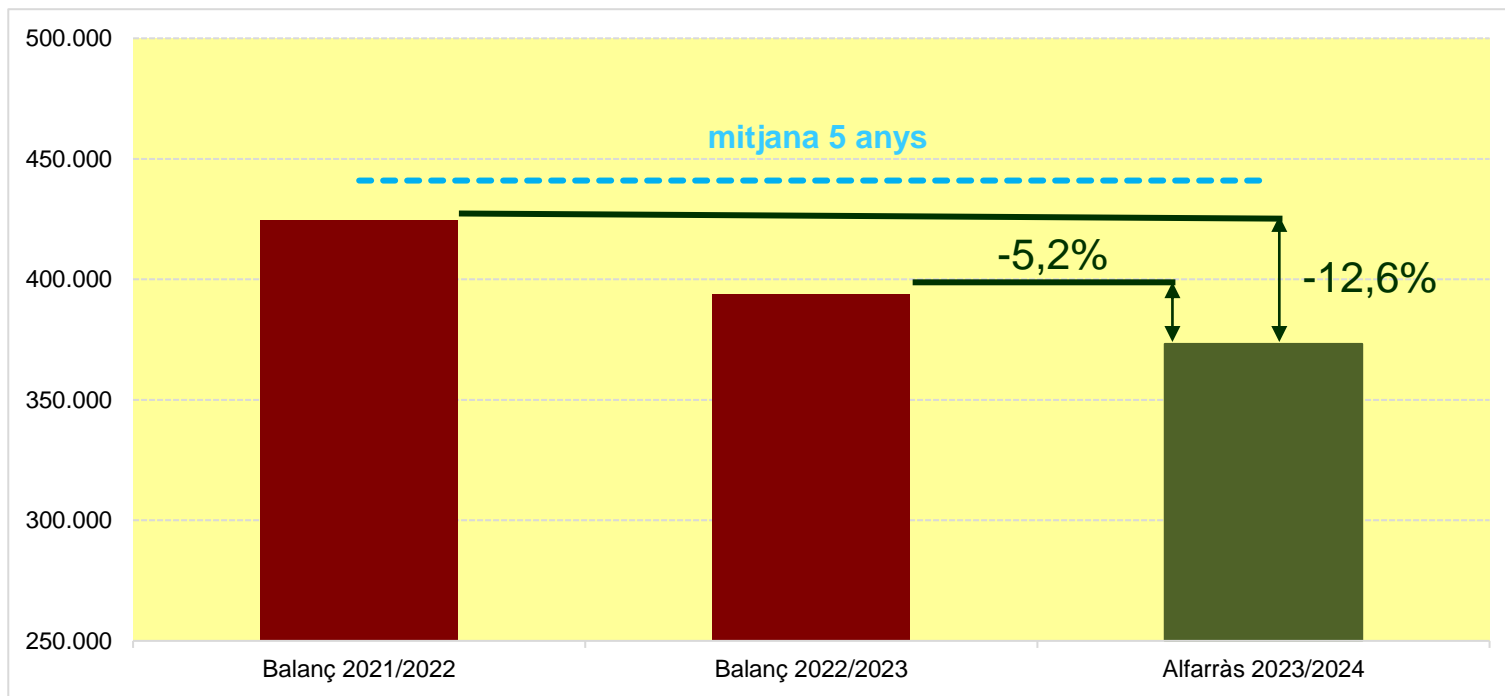
# Conselleria d'Agricultura, Ramaderia i Pesca

## PRIMERA PART CAMPANYA

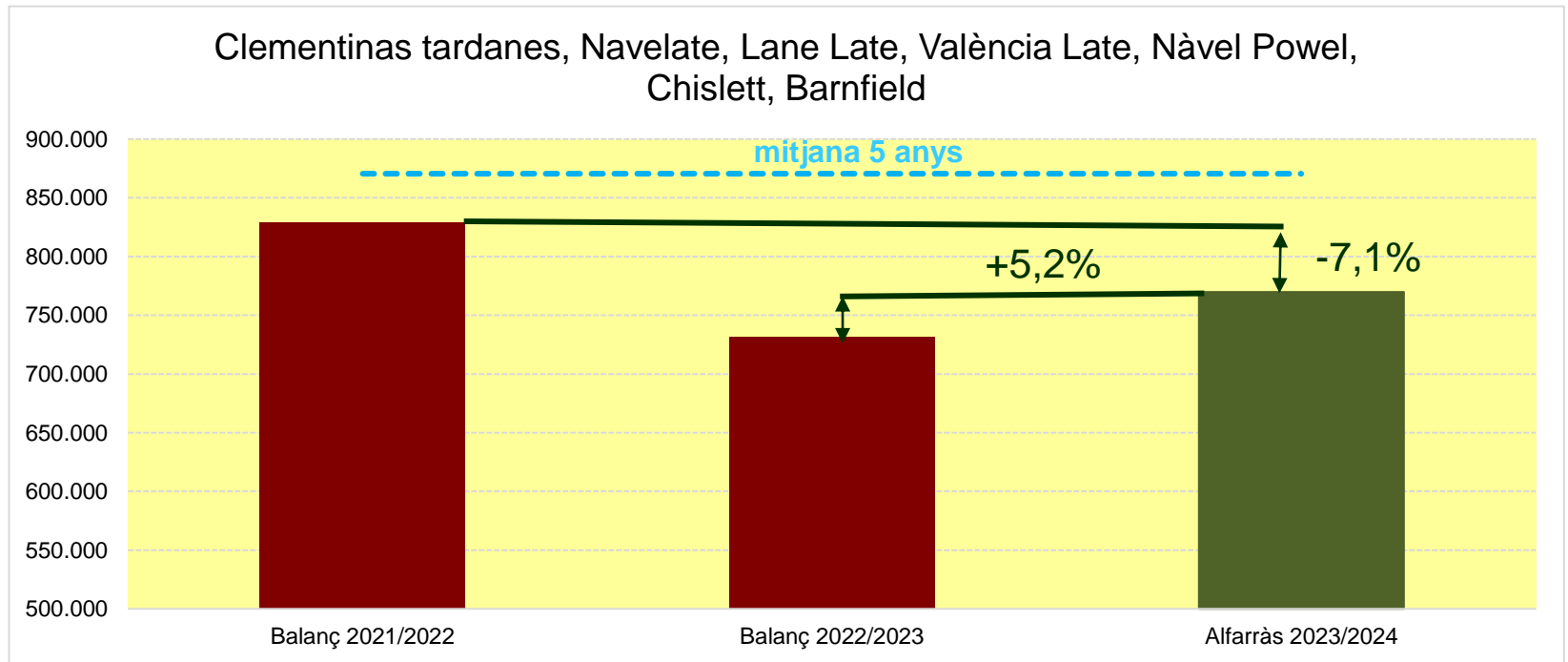


# Conselleria d'Agricultura, Ramaderia i Pesca

## HÍBRIDS

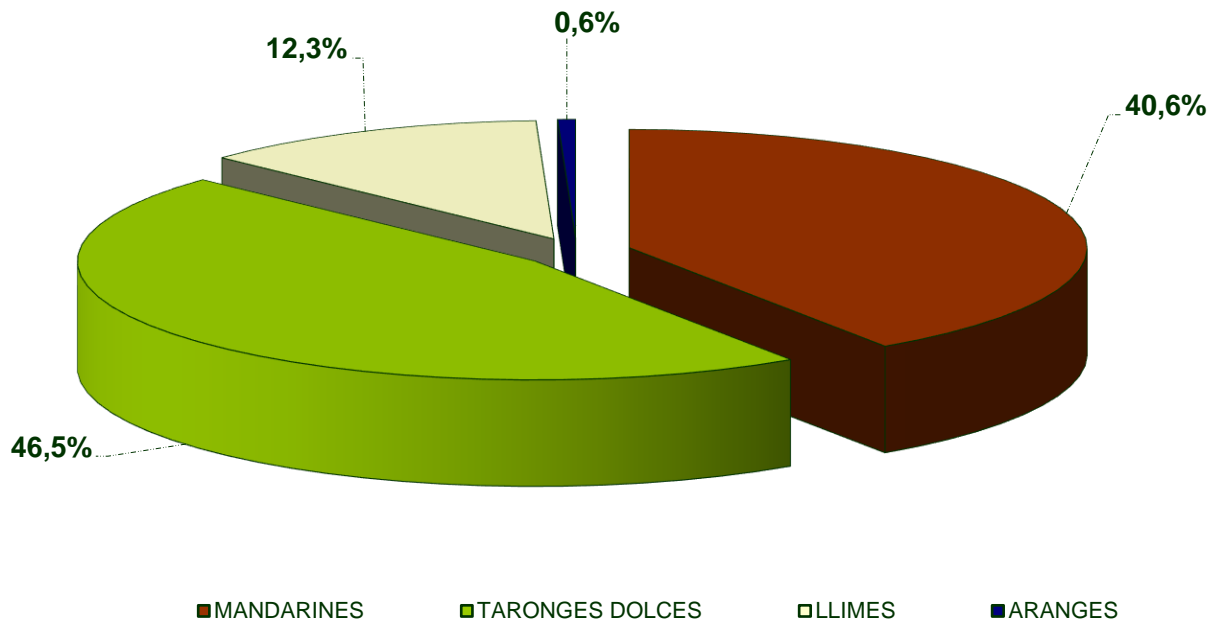


## TARDANES



# Conselleria d'Agricultura, Ramaderia i Pesca

## Alfarràs collita cítrics. Campanya 2023/2024 Comunitat Valenciana

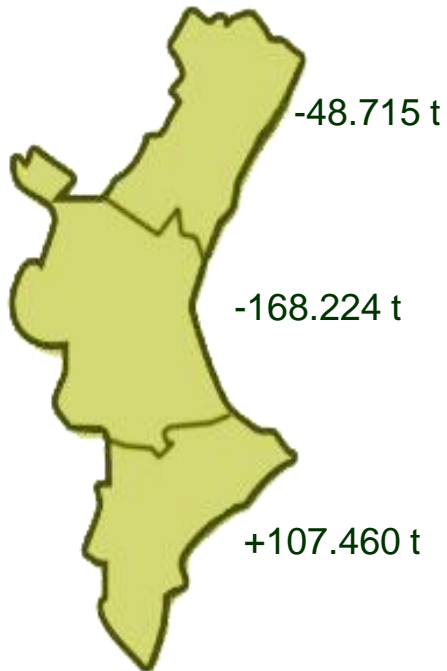






GENERALITAT  
VALENCIANA

# Conselleria d'Agricultura, Ramaderia i Pesca



## Anàlisi provincial:

- Aquesta campanya s'espera una menor collita a la Comunitat Valenciana, degut principalment a la reducció esperada a la província de València (-168.225 t, un -9,8% en relació amb la campanya 2022/2023) i a Castelló (-7,8% i -48.715 t), ja que a Alacant s'incrementa un 19,1%, fonamentalment per l'augment de collita de llima, després de la forta caiguda de la campanya prèvia.



GENERALITAT  
VALENCIANA

# Conselleria d'Agricultura, Ramaderia i Pesca



## ALACANT:

S'espera una collita de cítrics de **670.044 t**

Comparació de l'alfarràs de 2023/2024 amb el balanç de 2022/2023 i 2021/2022. Alacant

Setembre 2023

	Balanç 2021/2022 (t)	Balanç 2022/2023 (t)	Alfarràs 2023/2024 (t)	VARIACIÓ (%) ALFARRÀS 23/24 BALANÇ 21/22	VARIACIÓ (%) ALFARRÀS 23/24 BALANÇ 22/23
<b>MANDARINES</b>	<b>156.213</b>	<b>128.454</b>	<b>126.994</b>	<b>-18,7</b>	<b>-1,1</b>
<b>TARONGES DOLCES</b>	<b>225.859</b>	<b>185.704</b>	<b>193.622</b>	<b>-14,3</b>	<b>4,3</b>
<b>LLIMES</b>	<b>263.543</b>	<b>240.572</b>	<b>341.396</b>	<b>29,5</b>	<b>41,9</b>
<b>ARANGES</b>	<b>5.574</b>	<b>7.134</b>	<b>7.315</b>	<b>31,2</b>	<b>2,5</b>
<b>ALTRES CÍTRICS</b>	<b>374</b>	<b>710</b>	<b>708</b>	<b>89,3</b>	<b>-0,3</b>
<b>TARONJA AMARGA</b>	<b>0</b>	<b>10</b>	<b>9</b>	<b>-</b>	<b>-10,0</b>
<b>TOTAL</b>	<b>651.563</b>	<b>562.584</b>	<b>670.044</b>	<b>2,8</b>	<b>19,1</b>



GENERALITAT  
VALENCIANA

## Conselleria d'Agricultura, Ramaderia i Pesca

### ALACANT:



- La collita citrícola se situarà en unes 107.460 tones més que els del a campanya 2022/2023 i unes 11.170 tones més que la mitjana de les últi-mes cinc campanyes prèvies (+1,7%). En concret, es preveu que la collita de taronges siga un 4,3% superior a la passada, la de mandarines es reduisca un 1,1% i la de llima s'incremente notòriament (+41,9%).
- La collita de llima s'havia reduït notablement en les dues campanyes prèvies pese a l'increment de superfície de cultiu. Aquesta campanya, tant la producció de llima Fina com la de Verna es recuperen, situant-se la de Fina en nivells similars als de la campanya 2020/2021.



GENERALITAT  
VALENCIANA

# Conselleria d'Agricultura, Ramaderia i Pesca

## CASTELLÓ:

S'espera una collita de cítrics de **578.823 t**

Comparació de l'alfarràs de 2023/2024 amb el balanç de 2022/2023 i 2021/2022. Castelló

Setembre 2023

	Balanç 2021/2022 (t)	Balanç 2022/2023 (t)	Alfarràs 2023/2024 (t)	VARIACIÓ (%) ALFARRÀS 23/24 BALANÇ 21/22	VARIACIÓ (%) ALFARRÀS 23/24 BALANÇ 22/23
<b>MANDARINES</b>	<b>451.299</b>	<b>502.235</b>	<b>445.855</b>	<b>-1,2</b>	<b>-11,2</b>
<b>TARONGES DOLCES</b>	<b>119.945</b>	<b>124.083</b>	<b>131.585</b>	<b>9,7</b>	<b>6,0</b>
<b>LLIMES</b>	<b>364</b>	<b>595</b>	<b>765</b>	<b>110,2</b>	<b>28,6</b>
<b>ARANGES</b>	<b>638</b>	<b>350</b>	<b>297</b>	<b>-53,4</b>	<b>-15,1</b>
<b>ALTRES CÍTRICS</b>	<b>218</b>	<b>265</b>	<b>312</b>	<b>43,1</b>	<b>17,7</b>
<b>TARONJA AMARGA</b>	<b>0</b>	<b>10</b>	<b>9</b>	<b>-</b>	<b>-10,0</b>
<b>TOTAL</b>	<b>572.464</b>	<b>627.538</b>	<b>578.823</b>	<b>1,1</b>	<b>-7,8</b>



GENERALITAT  
VALENCIANA

## Conselleria d'Agricultura, Ramaderia i Pesca

### CASTELLÓ:



- Es preveu una collita citrícola un 7,8% inferior al de la campanya pasada i un 14,8% inferior a la de la mitjana de les cinc prèvies. En relació a la campanya pasada la collita de mandarines serà un 11,2% inferior i la de taronges un 6,0% superior.
- La producció del grup de les mandarines constitueix el gruix de la província i, en aquesta campanya, s'espera un descens significatiu en la producció de clementines de mitja temporada (-15,2%), pel descens de la varietat clemenules fonamentalment, a causa en part a la forta caiguda de fruita registrada després del quallat.
- La major producció de taronja dolça es deu principalment a l'increment de les taronges blanques tardanes, tant per augment de rendiment com pel de l'àrea de cultiu.



GENERALITAT  
VALENCIANA

# Conselleria d'Agricultura, Ramaderia i Pesca



## VALÈNCIA:

S'espera una collita de cítrics d'**1.549.163 t**

Comparació de l'alfarràs de 2023/2024 amb el balanç de 2022/2023 i 2021/2022. València

Setembre 2023

	Balanç 2021/2022 (t)	Balanç 2022/2023 (t)	Alfarràs 2023/2024 (t)	VARIACIÓ (%) ALFARRÀS 23/24 BALANÇ 21/22	VARIACIÓ (%) ALFARRÀS 23/24 BALANÇ 22/23
<b>MANDARINES</b>	<b>730.324</b>	<b>599.106</b>	<b>562.044</b>	<b>-23,0</b>	<b>-6,2</b>
<b>TARONGES DOLCES</b>	<b>1.300.010</b>	<b>1.106.768</b>	<b>974.266</b>	<b>-25,1</b>	<b>-12,0</b>
<b>LLIMES</b>	<b>1.465</b>	<b>1.663</b>	<b>2.528</b>	<b>72,6</b>	<b>52,0</b>
<b>ARANGES</b>	<b>11.117</b>	<b>9.610</b>	<b>10.019</b>	<b>-9,9</b>	<b>4,3</b>
<b>ALTRES CÍTRICS</b>	<b>187</b>	<b>190</b>	<b>253</b>	<b>35,3</b>	<b>33,2</b>
<b>TARONJA AMARGA</b>	<b>53</b>	<b>50</b>	<b>53</b>	<b>0,0</b>	<b>6,0</b>
<b>TOTAL</b>	<b>2.043.156</b>	<b>1.717.387</b>	<b>1.549.163</b>	<b>-24,2</b>	<b>-9,8</b>

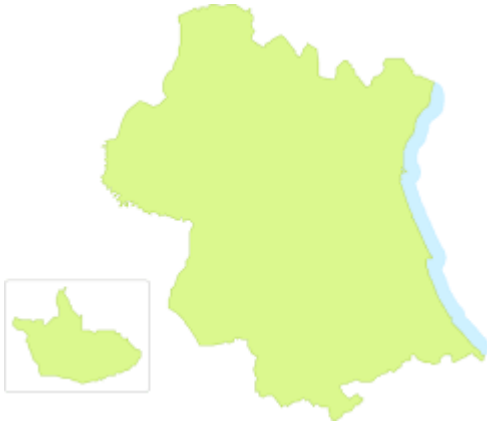


GENERALITAT  
VALENCIANA

# Conselleria d'Agricultura, Ramaderia i Pesca

## VALÈNCIA:

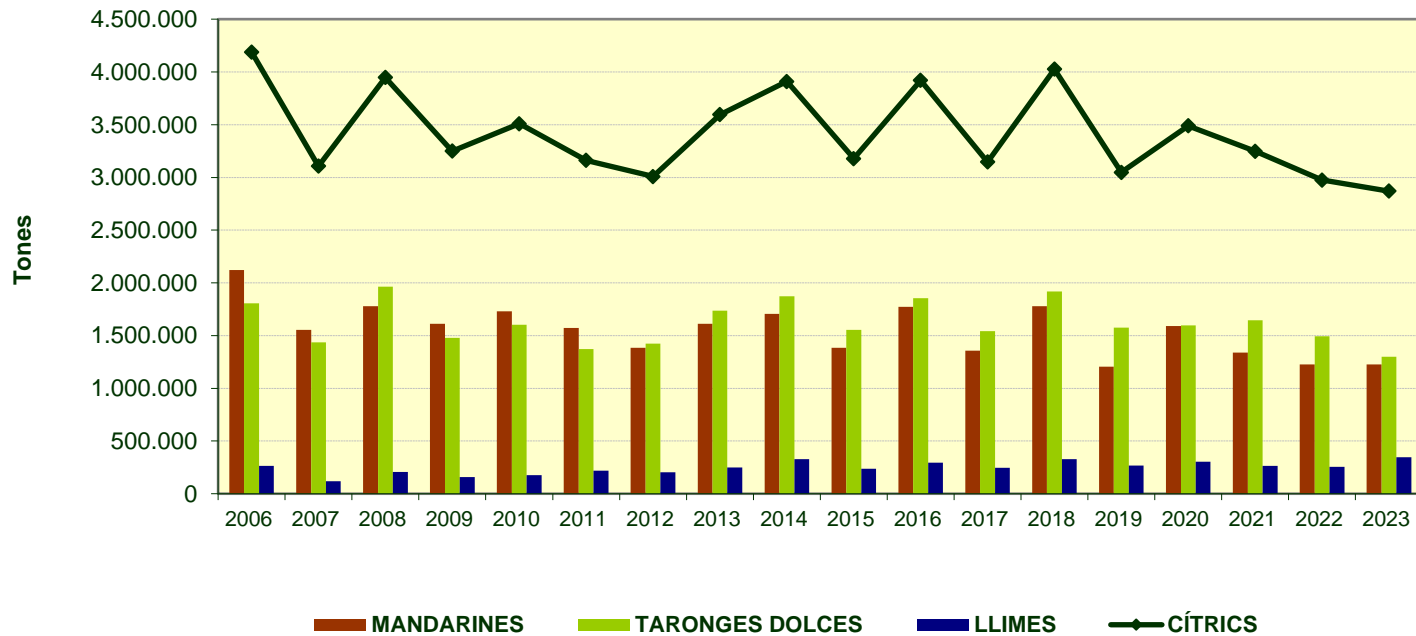
- S'estima una producció inferior a les de les campanyes prèvies (-9,8% en relació amb la 2022/2023 i -24,8% respecte a la mitjana de les cinc prèvies), degut a les menors produccions esperades de taronges nàvels primerenques i també de mandarines.
- Dins de les mandarines, es preveu menor collita en les satsumes (-26,1%) i híbrids (-7,5%), ja que la de clementines pràcticament es manté (+0,9%).
- Quant a les taronges, el major descens en termes absoluts, es produeix en el subgrup les nàvels primerenques, el responsable de la caiguda en esperar-se una producció un 28,1% inferior a la campanya 2022/2023, sent la reducció de collita de la varietat nave-lina/Newhall la principal causant d'això a causa de la reducció de rendiment i d'àrea de cultiu.





# Conselleria d'Agricultura, Ramaderia i Pesca

## EVOLUCIÓ DE LA PRODUCCIÓ DE CÍTRICS A LA COMUNITAT VALENCIANA



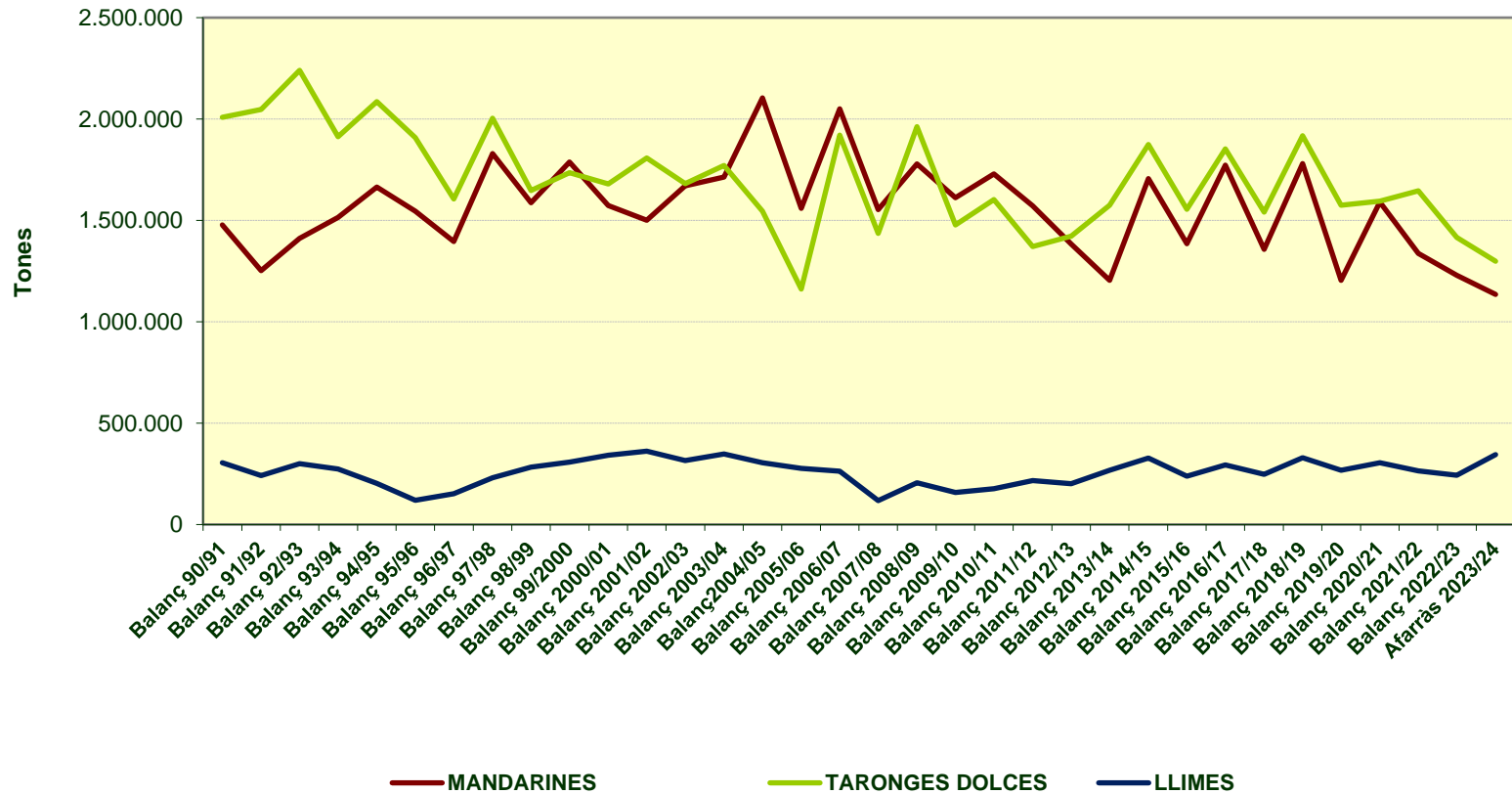




GENERALITAT  
VALENCIANA

# Conselleria d'Agricultura, Ramaderia i Pesca

## EVOLUCIÓ PRODUCCIÓ DE TARONGES, MANDARINES I LLIMES A LA COMUNITAT VALENCIANA CAMPANYES 1990/91-2023/24

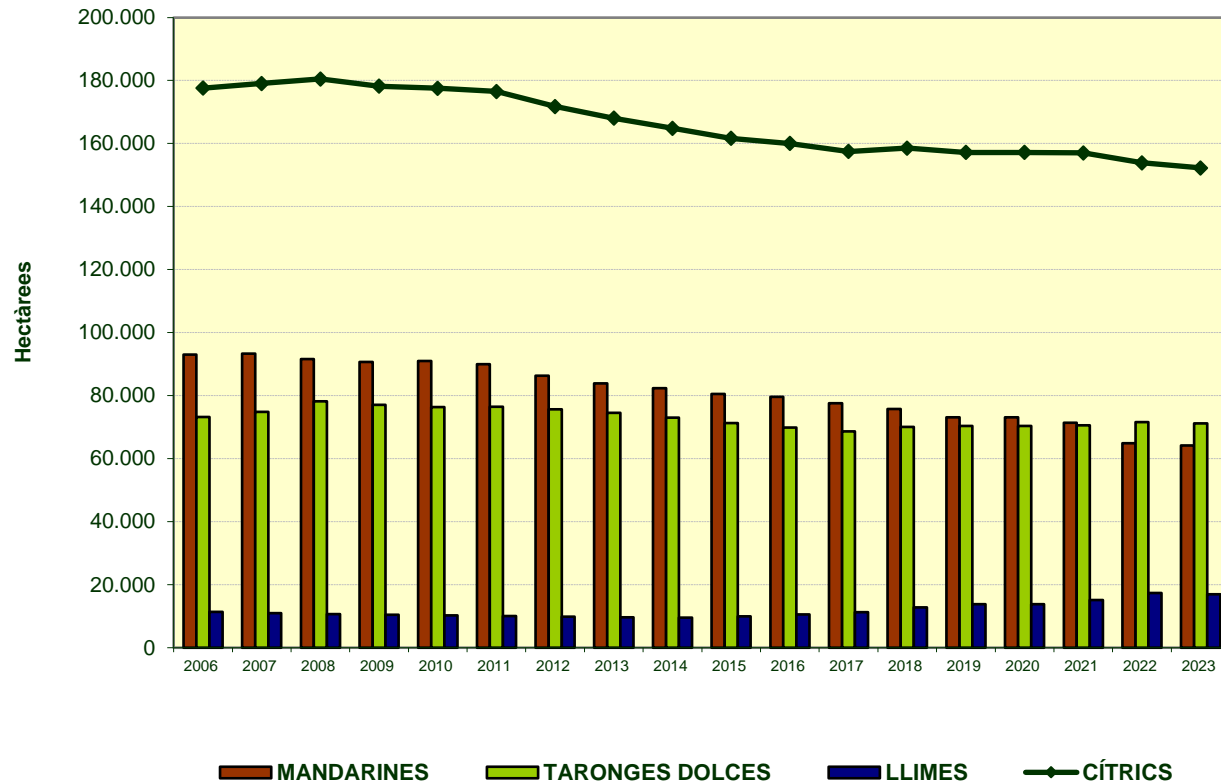




GENERALITAT  
VALENCIANA

# Conselleria d'Agricultura, Ramaderia i Pesca

## EVOLUCIÓ SUPERFÍCIE DE CÍTRICS A LA COMUNITAT VALENCIANA



## Conselleria d'Agricultura, Ramaderia i Pesca

