

Previsió de collita de cítrics

Campanya 2024/2025
Comunitat Valenciana

Servei Documentació, Publicacions i Estadística Departamental

Setembre 2024



GENERALITAT
VALENCIANA

Conselleria d'Agricultura, Aigua, Ramaderia i Pesca

ALFARRÀS 2024/2025

- S'utilitza la metodologia estadística “marc d'àrees” que es basa en un mostreig aleatori del territori.
- Per a l'estimació de la producció de la campanya 2024/2025 s'ha analitzat una mostra la superfície de la qual ha ascendit a **5.476 ha**, enfront de les 5.605 ha analitzades en la campanya anterior, i s'han visitat 11.274 parcel·les. Assenyalar que igual que en 2023 s'ha incorporat en les visites a camp una nova posició (4-5), aconseguint deu posicions per segment.
- La mostra a visitar està composta per totes les parcel·les cítriques productives (és a dir, totes amb excepció de les abandonades i les que són joves o acabades de plantar, ni tampoc les que tenen una superfície inferior a 800 m²).

Campanyes	Parcel·les Alfarrasades	Superfície visitada
2015/2016	4.234	2.150
2016/2017	6.399	3.048
2017/2018	7.588	3.243
2018/2019	11.132	5.027
2019/2020	10.921	4.986
2020/2021	10.938	5.051
2021/2022	10.946	5.158
2022/2023	10.732	5.068
2023/2024	11.735	5.605
2024/2025	11.274	5.476



GENERALITAT
VALENCIANA

Conselleria d'Agricultura, Aigua, Ramaderia i Pesca

BALANÇ 2023/2024

A la Comunitat Valenciana la Campanya 2022/2023 es tanca amb un balanç de producció de cítrics de: **2.885.993 t**

Balanç 2023/2024

setembre 2024

	ALACANT (t)	CASTELLÓ (t)	VALÈNCIA (t)	COMUNITAT VALENCIANA (t)
MANDARINES	133.939	479.326	608.998	1.222.263
TARONGES DOLCES	189.109	126.835	976.338	1.292.282
LLIMES	348.474	770	2.729	351.973
ARANGES	7.315	297	10.519	18.131
ALTRES CÍTRICS	708	312	253	1.273
TARONJA AMARGA	9	9	53	71
TOTAL	679.554	607.549	1.598.890	2.885.993



GENERALITAT
VALENCIANA

Conselleria d'Agricultura, Aigua, Ramaderia i Pesca

ESTIMACIÓ DE LA PRODUCCIÓ CITRÍCOLA NACIONAL DE LA CAMPANYA 2023/2024

(t)	ESPANYA	C. VALENCIANA	ANDALUCIA	R DE MÚRCIA	CATALUNYA	BALEARS	ALTRES
Taronges	2.737.214	1.292.353	1.283.417	112.629	30.437	6.000	12.378
Mandarines	1.906.130	1.222.263	513.572	99.099	69.017	960	1.219
Llimes	1.183.960	351.973	113.952	706.434	128	1.800	9.673
Aranges i altres	86.823	19.404	31.809	35.420	15	30	145
<i>Total cítrics:</i>							
Estimació (t)	5.914.127	2.885.993	1.942.750	953.582	99.597	8.790	23.415
<i>% CCAA vs Espanya</i>	0	48,8	32,8	16,1	1,7	0	0

Font: Elaboració pròpia amb dades d'Avanços de superfície i produccions de MAPA (diversos mesos: desembre 2023 i gener, març, abril i maig 2024). Per a la C.Valenciana dades de balanç



GENERALITAT
VALENCIANA

Conselleria d'Agricultura, Aigua, Ramaderia i Pesca

(tones)	EXPORTACIONS DE CÍTRICS DES DE C.VALENCIANA			IMPORTACIONS DE CÍTRICS DES DE C.VALENCIANA		
	2021/2022	2022/2023	2023/2024	2021/2022	2022/2023	2023/2024
SETEMBRE	30.869	26.151	26.193	23.460	22.207	23.006
OCTUBRE	147.514	123.506	112.488	15.667	17.831	8.788
NOVEMBRE	347.610	308.633	307.710	5.701	2.631	2.784
DESEMBRE	432.813	407.101	380.949	2.264	1.112	2.631
GENER	370.567	330.337	313.113	1.041	1.410	6.909
FEBRER	309.182	267.532	254.931	577	3.175	7.933
MARÇ	276.960	247.461	242.680	988	11.171	7.824
ABRIL	225.601	165.229	207.451	5.618	13.526	4.353
MAIG	177.858	114.316	155.845	534	22.480	5.661
JUNY	100.456	61.296	90.322	4.475	17.358	8.615
JULIOL	60.159	33.426	Nd	8.725	11.396	Nd
AGOST	35.031	22.765	Nd	10.821	10.269	Nd
TOTAL	2.514.620	2.107.751	2.119.332⁽¹⁾	79.871	134.565	145.918⁽¹⁾

Nd. No disponible

(1) Estimació amb dades de DATACOMEX (27/08/2023)

Font: Elaboració pròpia amb dades de DATACOMEX

Conselleria d'Agricultura, Aigua, Ramaderia i Pesca

EVOLUCIÓ EXPORTACIONS CÍTRICS DES DE COMUNITAT VALENCIANA

Campanya/miles €	set 21-jun 22	set 22-jun 23	set 23-jun 24
TARONGES DOLCES	807.603	809.465	838.682
MANDARINES	1.284.678	1.264.451	1.268.367
LLIMES	214.447	255.733	291.665
ARANGES	25.504	31.405	32.676
ALTRES	1.812	797	457
Total CÍTRICS	2.334.043	2.361.850	2.431.846

Campanya/toneladas	set 21-jun 22	set 22-jun 23	set 23-jun 24
TARONGES DOLCES	1.090.186	904.163	844.308
MANDARINES	1.121.969	917.243	966.253
LLIMES	180.152	200.224	249.172
ARANGES	25.746	29.356	31.707
ALTRES	1.377	574	243
Total CÍTRICS	2.419.429	2.051.560	2.091.682

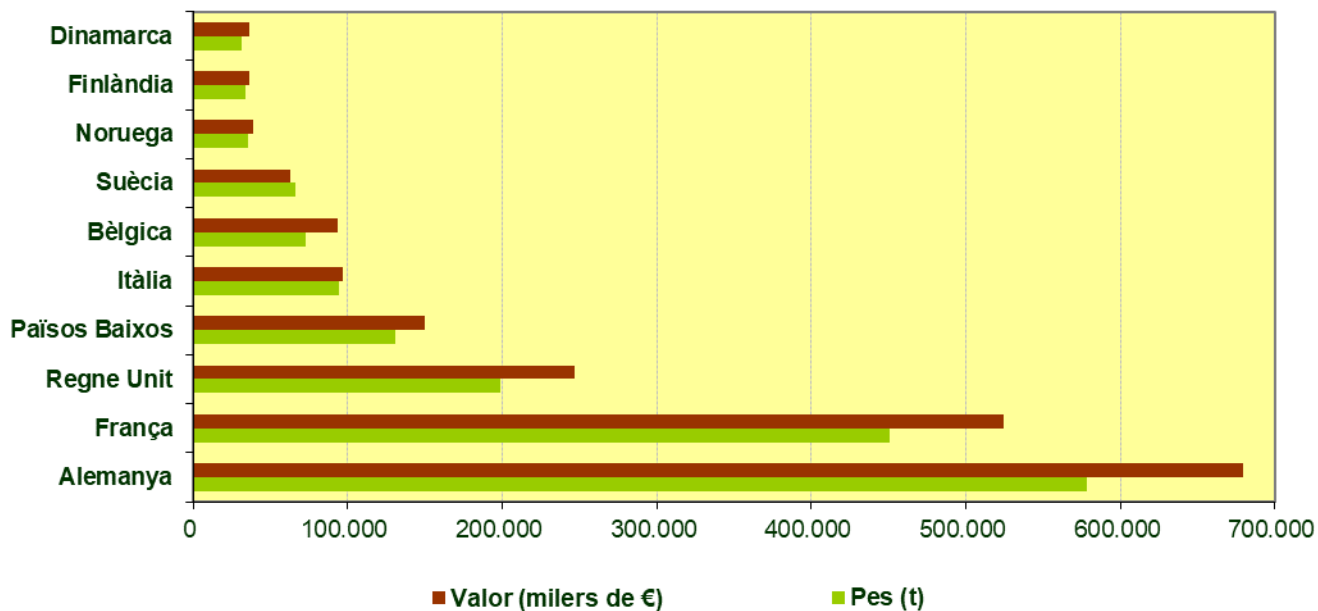
Font: Elaboració pròpia amb dades de DATACOMEX



GENERALITAT
VALENCIANA

Conselleria d'Agricultura, Aigua, Ramaderia i Pesca

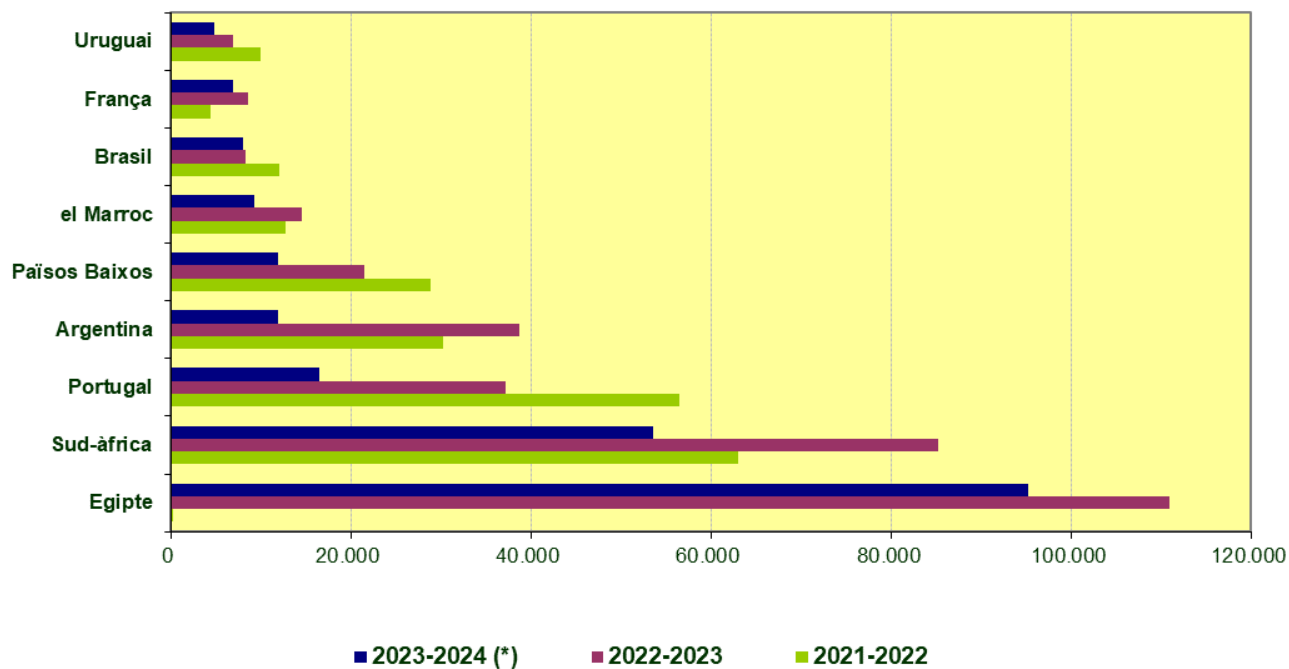
PRINCIPALS DESTINACIONS EXPORTACIONS CÍTRICS A LA COMUNITAT VALENCIANA



Font: DATACOMEX (ICEX)
Campanya 2023-2024 (juliol-agost, estimació)

Conselleria d'Agricultura, Aigua, Ramaderia i Pesca

ORIGEN IMPORTACIONS DE CÍTRICS ESPANYA (tones)



Font: DATACOMEX (ICEX)

(*) Campanya 2023-2024 fins a juny 2024

Conselleria d'Agricultura, Aigua, Ramaderia i Pesca

ALFARRÀS 2024/2025

Previsió de collita per a l'actual campanya 2024/2025 de cítrics de:

2.676.344 t

Alfarràs 2024/2025

setembre 2024

	ALACANT (t)	CASTELLÓ (t)	VALÈNCIA (t)	COMUNITAT VALENCIANA (t)
MANDARINES	130.658	397.863	561.564	1.090.085
TARONGES DOLCES	165.858	131.847	963.356	1.261.061
LLIMES	299.200	791	3.007	302.998
ARANGES	8.674	396	11.629	20.699
ALTRES CÍTRICS	814	275	341	1.430
TARONJA AMARGA	9	9	53	71
TOTAL	605.213	531.181	1.539.950	2.676.344



Conselleria d'Agricultura, Aigua, Ramaderia i Pesca

Comparació de l'alfarràs de 2024/2025 amb el balanç de 2023/2024 i 2022/2023

Comunitat Valenciana

setembre 2024

	Balanç 2022/2023 (t)	Balanç 2023/2024 (t)	Alfarràs 2024/2025 (t)	VARIACIÓ (%) ALFARRÀS 24/25 BALANÇ 22/23	VARIACIÓ (%) ALFARRÀS 24/25 BALANÇ 23/24
MANDARINES	1.229.795	1.222.263	1.090.085	-11,4	-10,8
TARONGES DOLCES	1.416.555	1.292.282	1.261.061	-11,0	-2,4
LLIMES	242.830	351.973	302.998	24,8	-13,9
ARANGES	17.094	18.131	20.699	21,1	14,2
ALTRES CÍTRICS	1.165	1.273	1.430	22,7	12,3
TARONJA AMARGA	70	71	71	1,4	0,0
TOTAL	2.907.509	2.885.993	2.676.344	-8,0	-7,3

En la present campanya es produiran prop de 209.649 tones de cítrics menys que en la campanya precedent (-7,3%), 231.165 tones menys que fa dues (-8,0%), serà un 14,4% inferior (-449.586 t) que la mitjana de les últimes cinc campanyes i un 21,1% inferior (-715.355 t) que la mitjana de les últimes 10. La meteorologia de nou, ha incidit en la floració i quallat dels fruits. La collita de cítrics 2024/2025 ha resultat estar influïda per la meteorologia: temperatures elevades i falta de precipitacions, principalment. El quallat va ser desigual segons les varietats i zones. Les temperatures elevades van incidir en este i van rebaixar les previsions de collita. A això es va unir l'absència de pluges, que va afavorir que l'estat vegetatiu dels arbres no fora l'òptim.



GENERALITAT
VALENCIANA

Conselleria d'Agricultura, Aigua, Ramaderia i Pesca

Es preveu que:

- La producció de taronges se situarà prop d'una xifra d'1.261.061 t, la de mandarines 1.090.085 t, la de llimes 302.998 t i la d'aranges 20.699 t.
- En **mandarines** s'esperen 132.178 tones menys que la campanya prèvia i 225.725 t menys que la mitja de les cinc prèvies.

El descens es dona principalment en el subgrup de clementines i, fonamentalment, en la varietat clemenules, de la qual s'estima que es reduirà la collita en aproximadament 140.058 tones (-28,5 %).

La producció del subgrup de satsumes s'incrementa en totes les províncies i s'espera, en conjunt, aproximadament 26.101 tones més (+33,9 %), mentres que la del subgrup híbrids es reduïx lleugerament (-1,4 %), ja que es preveuen 5.350 tones menys de collita.

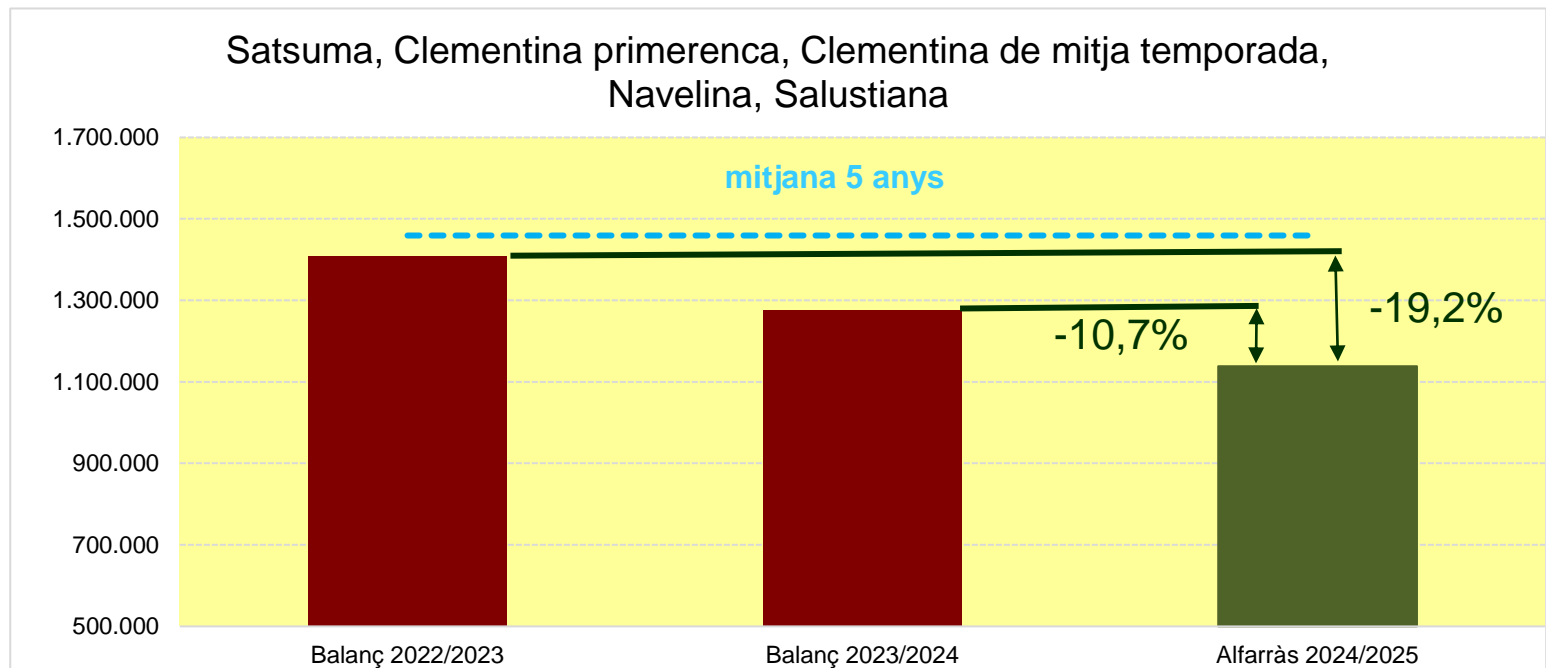


GENERALITAT
VALENCIANA

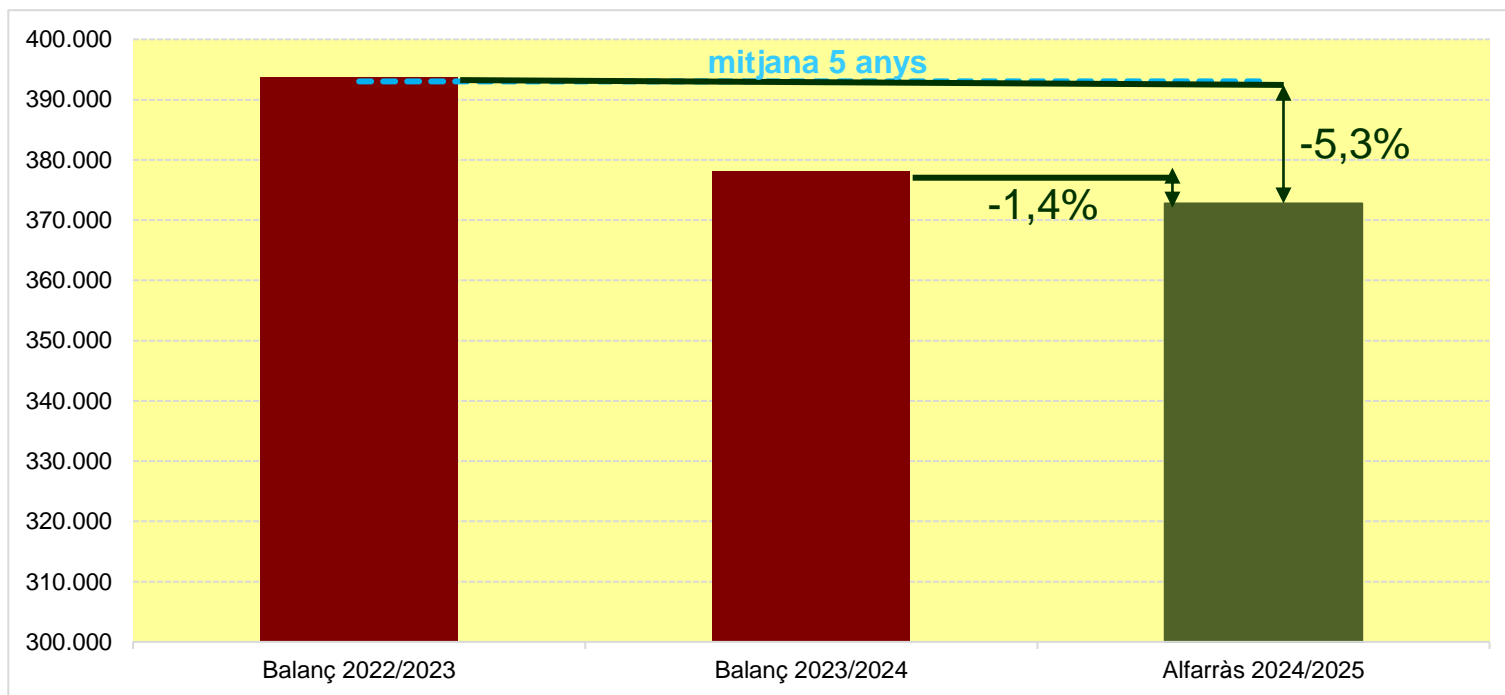
Conselleria d'Agricultura, Aigua, Ramaderia i Pesca

- En **taronges**, la quantitat que es preveu és lleugerament inferior a la de l'última campanya (-2,4 % i -31.221 t) i, fins i tot, a la de la mitjana de les cinc campanyes prèvies (-16,2 %, amb 244.060 t menys). En general, s'ha observat una reducció de rendiment, a causa, en part, de la meteorologia, en què l'escassetat d'aigua ha marcat la producció.
- L'aforament per a la **llima** indica una caiguda de la producció d'este cultiu del 13,9 % en termes relatius en relació amb la campanya prèvia, ja que se n'esperen aproximadament 48.975 tones menys. La caiguda es produïx tant en el grup de llima fina com en la verna, i la fallada és major en este últim grup.
- La collita d'**aranja** es preveu superior a les dos últimes campanyes (+14,2 % respecte a la passada i +21,1% en relació amb fa dos), i augmenta en les tres províncies. Els volums estimats també superaran de manera global la mitjana de les últimes cinc collites (+16,4 % i +2.912 t).

PRIMERA PART CAMPANYA

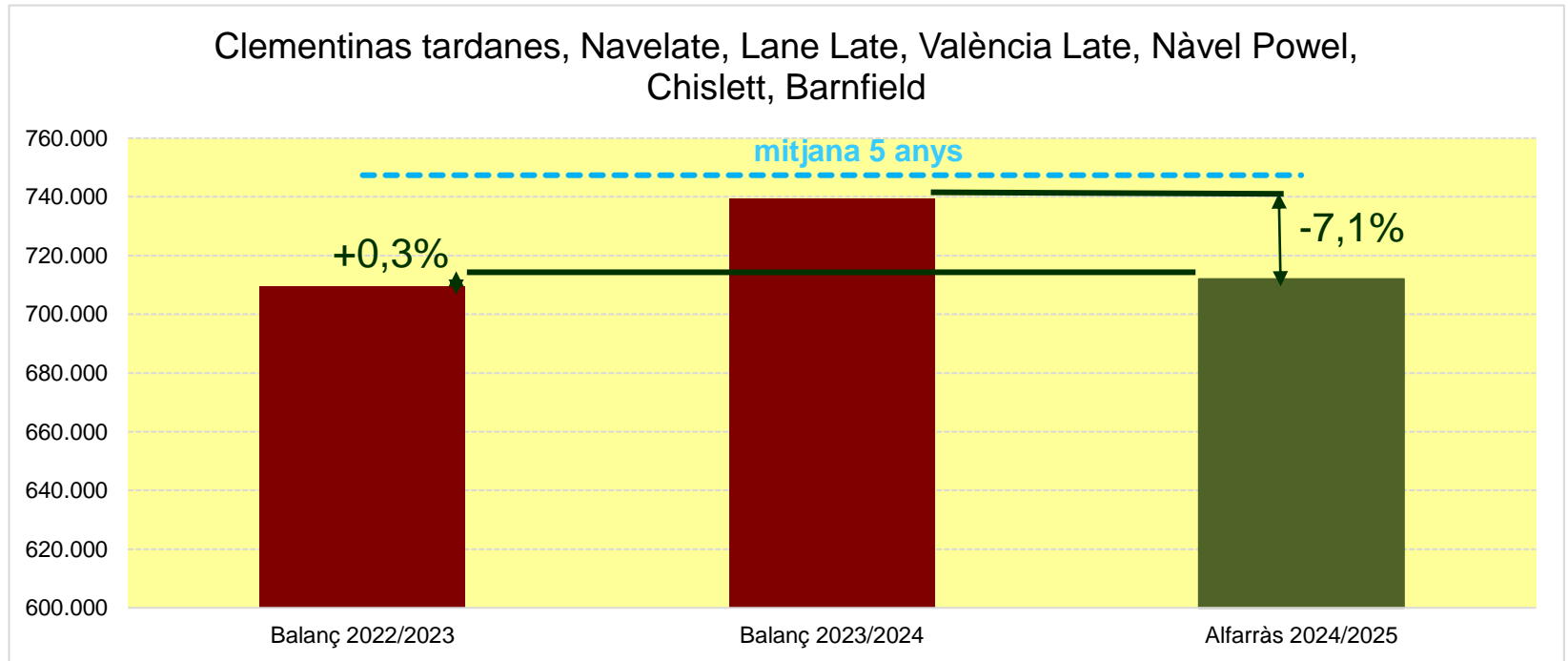


HÍBRIDS



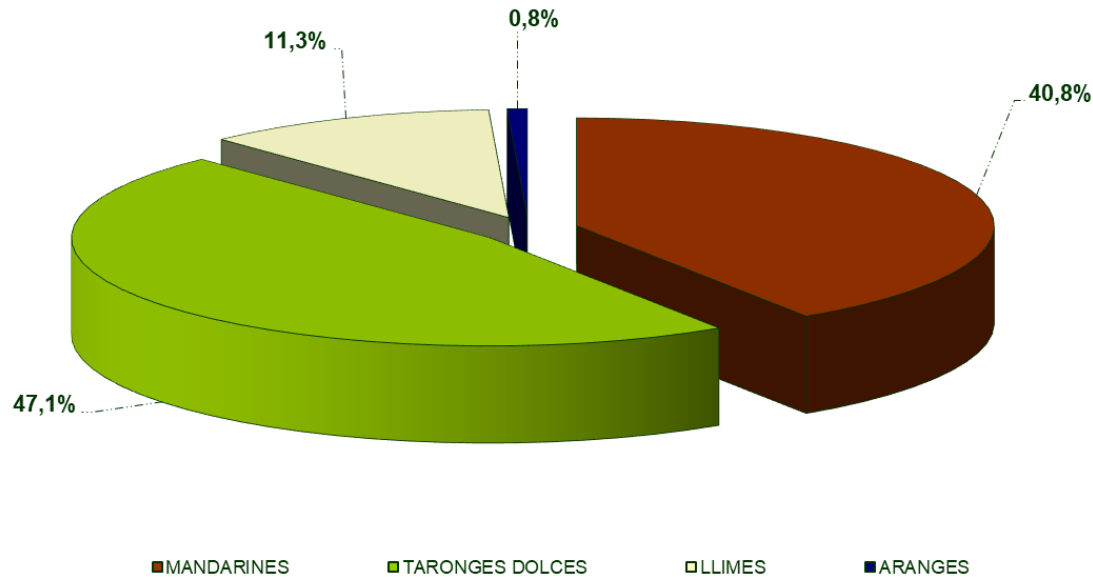


TARDANES



Conselleria d'Agricultura, Aigua, Ramaderia i Pesca

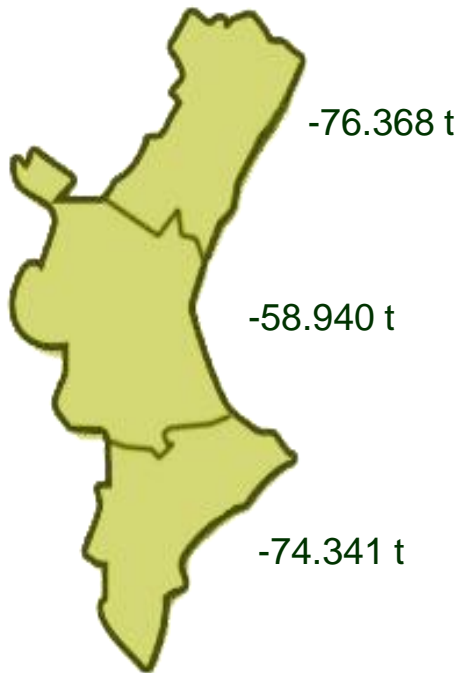
Alfarràs collita cítrics. Campanya 2024/2025
Comunitat Valenciana





GENERALITAT
VALENCIANA

Conselleria d'Agricultura, Aigua, Ramaderia i Pesca



Anàlisi provincial:

- Aquesta campanya s'espera una menor collita a la Comunitat Valenciana, degut a la menor collita que s'espera en les tres províncies en relació amb la campanya 2023/2024.



GENERALITAT
VALENCIANA

Conselleria d'Agricultura, Aigua, Ramaderia i Pesca



ALACANT:

S'espera una collita de cítrics de **605.213 t**

Comparació de l'alfarràs de 2024/2025 amb el balanç de 2023/2024 i 2022/2023. Alacant

	Balanç 2022/2023 (t)	Balanç 2023/2024 (t)	Alfarràs 2024/2025 (t)	VARIACIÓ (%) ALFARRÀS 24/25 BALANÇ 22/23	setembre 2024 VARIACIÓ (%) ALFARRÀS 24/25 BALANÇ 23/24
MANDARINES	128.454	133.939	130.658	1,7	-2,4
TARONGES DOLCES	185.704	189.109	165.858	-10,7	-12,3
LLIMES	240.572	348.474	299.200	24,4	-14,1
ARANGES	7.134	7.315	8.674	21,6	18,6
ALTRES CÍTRICS	710	708	814	14,6	15,0
TARONJA AMARGA	10	9	9	-10,0	0,0
TOTAL	562.584	679.554	605.213	7,6	-10,9



GENERALITAT
VALENCIANA

Conselleria d'Agricultura, Aigua, Ramaderia i Pesca

ALACANT:



- La collita citrícola se situarà en 605.213 tones, unes 74.341 tones menys que en la campanya 2023/2024, i serà 32.365 tones inferior a la mitjana de les últimes cinc campanyes prèvies (-5,1 %). Per grups, disminuirà la producció de quasi tots, i destaca la minva en la collita de les llimes (-14,1 %, amb 49.274 tones menys), a causa, principalment, de la reducció de les varietats del grup verna (-22,4 %), amb prop de 35.656 t menys que la campanya precedent.
- La reducció del grup de taronges se situa en el 12,3 % (-23.251 t), i la del grup mandarines, en el 2,4 % (-5.027 t). La collita de aranges serà més gran, ja que es preveu una producció de 1.359 tones més.

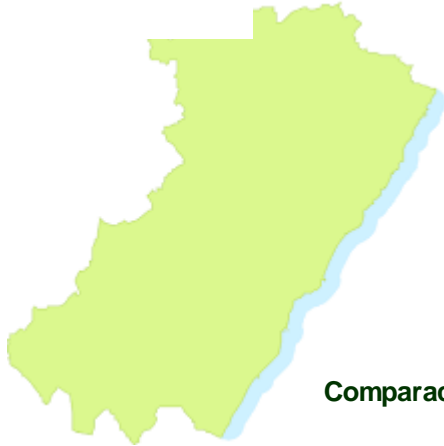


GENERALITAT
VALENCIANA

Conselleria d'Agricultura, Aigua, Ramaderia i Pesca

CASTELLÓ:

S'espera una collita de cítrics de **531.181 t**



Comparació de l'alfarràs de 2024/2025 amb el balanç de 2023/2024 i 2022/2023. Castelló

	Balanç 2022/2023 (t)	Balanç 2023/2024 (t)	Alfarràs 2024/2025 (t)	VARIACIÓ (%) ALFARRÀS 24/25 BALANÇ 22/23	setembre 2024 VARIACIÓ (%) ALFARRÀS 24/25 BALANÇ 23/24
MANDARINES	502.235	479.326	397.863	-20,8	-17,0
TARONGES DOLCES	124.083	126.835	131.847	6,3	4,0
LLIMES	595	770	791	33,0	2,7
ARANGES	350	297	396	13,1	33,3
ALTRES CÍTRICS	265	312	275	3,8	-11,9
TARONJA AMARGA	10	9	9	-10,0	0,0
TOTAL	627.538	607.549	531.181	-15,4	-12,6



GENERALITAT
VALENCIANA

Conselleria d'Agricultura, Aigua, Ramaderia i Pesca

CASTELLÓ:

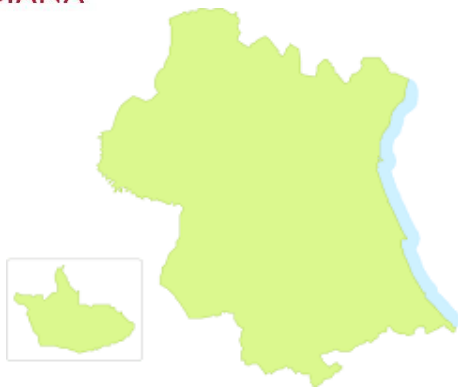


- Es preveu es preveu una collita citrícola de 531.181 tones, és a dir, un 12,6 % inferior a la de la campanya passada (-76.368 t) i un 15,5 % (-97.566 t) inferior a la de la mitjana de les cinc prèvies, a causa, fonamentalment, de la menor producció de mandarines. Pel que fa a la campanya 2023/2024, la collita de fruits xicotets serà un 17,0 % inferior i la de taronges un 4,0 % superior.
- La reducció notòria en la collita prevista de clementines de mitja temporada, principalment clemenules (-70.505 t), respecte a la campanya anterior, n'és la responsable principal.



GENERALITAT
VALENCIANA

Conselleria d'Agricultura, Aigua, Ramaderia i Pesca



VALÈNCIA:

S'espera una collita de cítrics d'**1.539.950 t**

Comparació de l'alfarràs de 2024/2025 amb el balanç de 2023/2024 i 2022/2023. València

	Balanç 2022/2023 (t)	Balanç 2023/2024 (t)	Alfarràs 2024/2025 (t)	VARIACIÓ (%) ALFARRÀS 24/25 BALANÇ 22/23	setembre 2024 VARIACIÓ (%) ALFARRÀS 24/25 BALANÇ 23/24
MANDARINES	599.106	608.998	561.564	-6,3	-7,8
TARONGES DOLCES	1.106.768	976.338	963.356	-13,0	-1,3
LLIMES	1.663	2.729	3.007	80,8	10,2
ARANGES	9.610	10.519	11.629	21,0	10,6
ALTRES CÍTRICS	190	253	341	79,5	34,8
TARONJA AMARGA	50	53	53	6,0	0,0
TOTAL	1.717.387	1.598.890	1.539.950	-10,3	-3,7



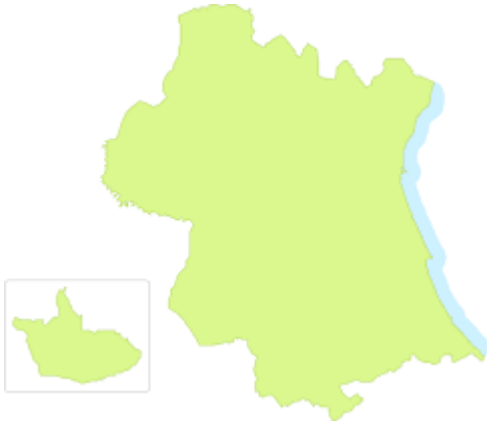
GENERALITAT
VALENCIANA

Conselleria d'Agricultura, Aigua, Ramaderia i Pesca

VALÈNCIA:

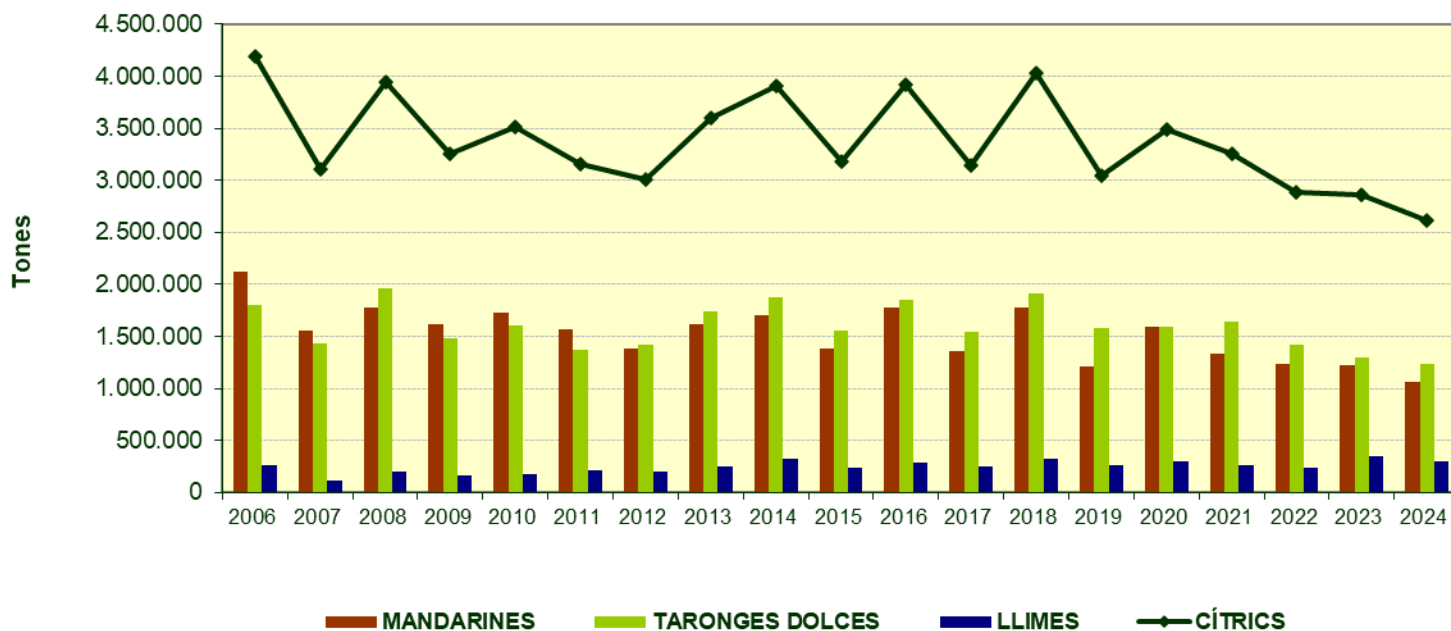
• S'estima una producció inferior a les de les campanyes prèvies (-3,7 % en relació amb la 2023/2024 i -17,2 % respecte a la mitjana de les cinc prèvies) a causa, fonamentalment, de les menors produccions que s'esperen de mandarines de mitja temporada (-34,6 %), principalment clemenules, amb 69.959 tones menys, encara que també de taronges (-1,3 %).

• Quant a les taronges, la disminució més important es dona en el subgrup blanques, a causa de la reducció de la collita que s'espera de valència late, que, amb aproximadament 46.836 t menys que la campanya precedent.



Conselleria d'Agricultura, Aigua, Ramaderia i Pesca

EVOLUCIÓ DE LA PRODUCCIÓ DE CÍTRICS A LA COMUNITAT VALENCIANA

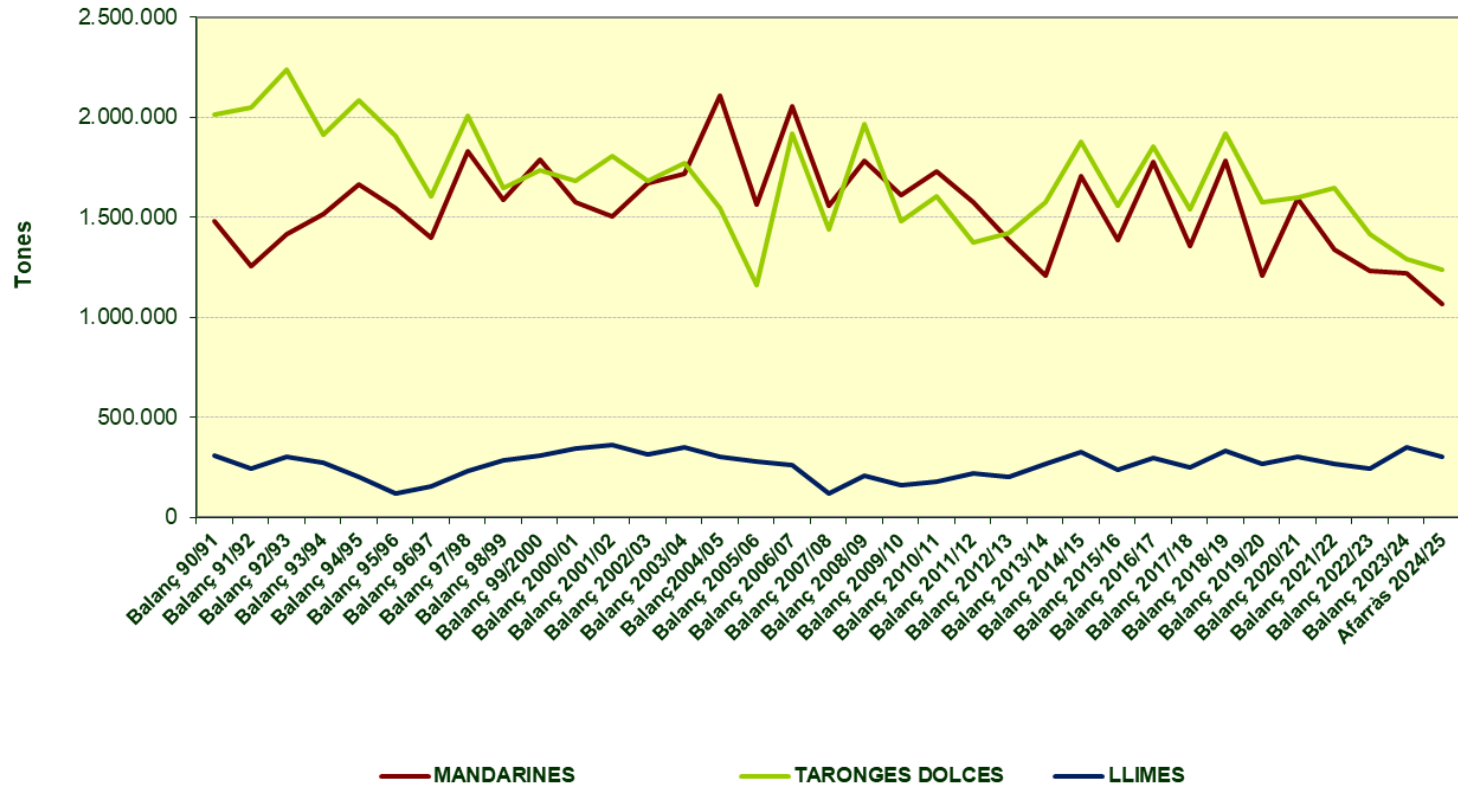




GENERALITAT
VALENCIANA

Conselleria d'Agricultura, Aigua, Ramaderia i Pesca

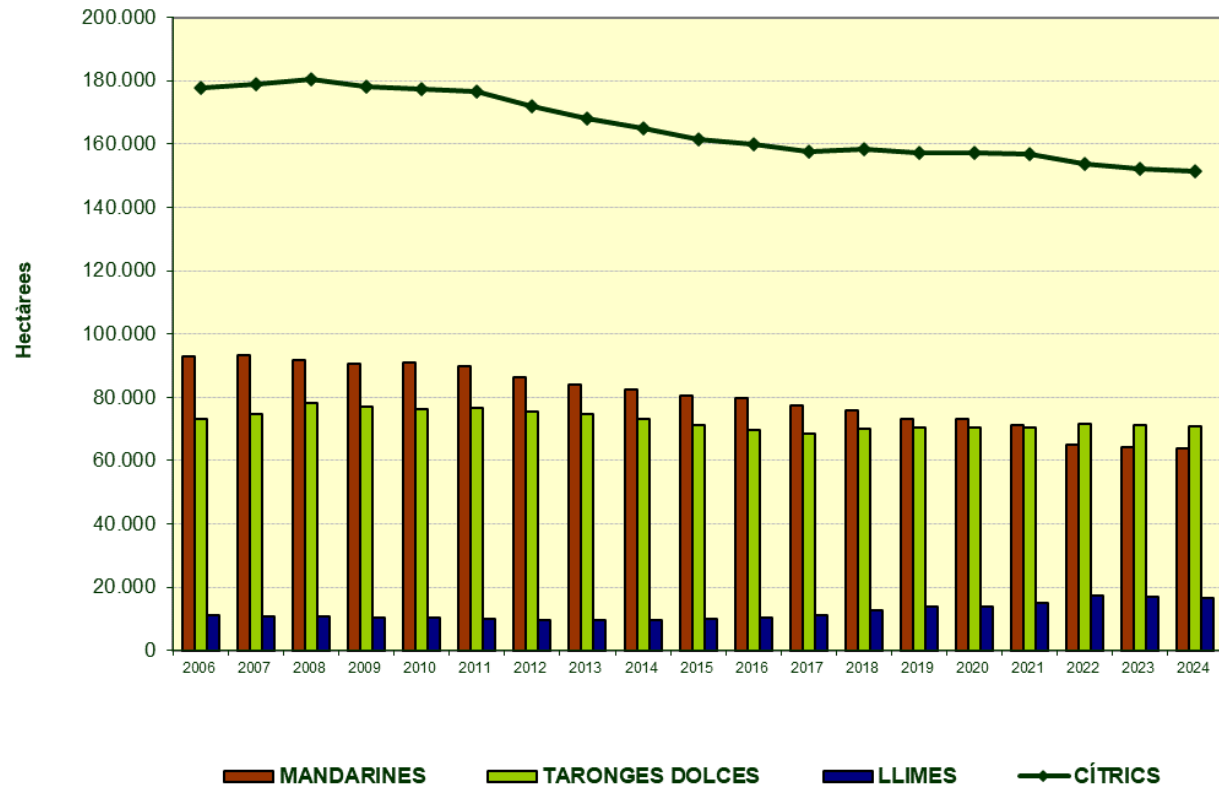
EVOLUCIÓ PRODUCCIÓ DE TARONGES, MANDARINES I LLIMES A LA COMUNITAT VALENCIANA CAMPANYES 1990/91-2023/24





Conselleria d'Agricultura, Aigua, Ramaderia i Pesca

EVOLUCIÓ SUPERFÍCIE DE CÍTRICS
A LA COMUNITAT VALENCIANA



Conselleria d'Agricultura, Aigua, Ramaderia i Pesca

