


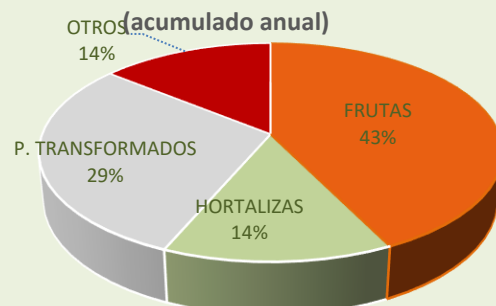


## COMERCIO EXTERIOR AGROALIMENTARIO DE LA COMUNITAT VALENCIANA DICIEMBRE 2023

EXPORTACIONES	ENERO-DICIEMBRE		DICIEMBRE	
	Valor M€	Variación ENERO- DICIEMBRE22	Valor M€	Variación DICIEMBRE22
TODOS SECTORES ECONÓMICOS	38.014,1	-4,1%	2.982,0	-8,8%
<b>SECTOR AGROALIMENTARIO</b>	<b>8.672,7</b>	<b>3,3%</b>	<b>942,5</b>	<b>3,1%</b>
 FRUTAS	3.582,9	5,9%	542,9	4,8%
 HORTALIZAS	1.156,9	14,6%	129,3	7,0%
 P. TRANSFORMADOS	2.469,4	8,0%	176,1	3,5%

SALDO	ENERO-DICIEMBRE	
	Valor M€	
TODOS SECTORES ECONÓMICOS	3.356,7	
<b>SECTOR AGROALIMENTARIO</b>	<b>3.206,2</b>	

VALOR EXPORTACIONES  
AGROALIMENTARIAS C.VALENCIANA  
(acumulado anual)



DESTINO DE LAS EXPORTACIONES AGROALIMENTARIAS DE LA C.VALENCIANA  
(acumulado anual)

