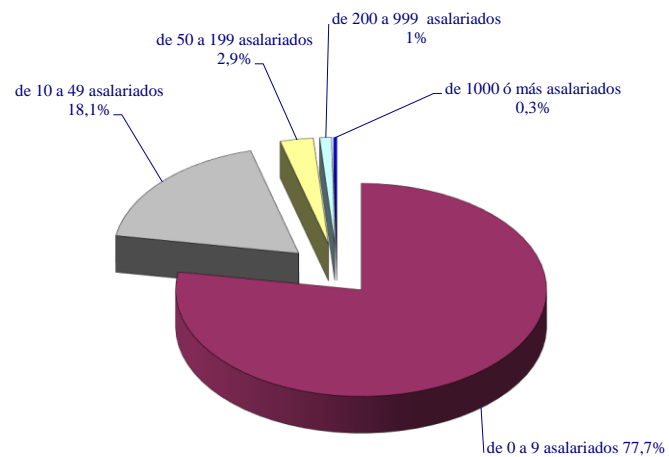


GRÁFICO 9.1

**DISTRIBUCIÓN DE LAS EMPRESAS AGROALIMENTARIAS SEGUN ESTRATOS DE ASALARIADOS**

**COMUNITAT VALENCIANA.AÑO 2022**



**COMUNITAT VALENCIANA.AÑO 2023**

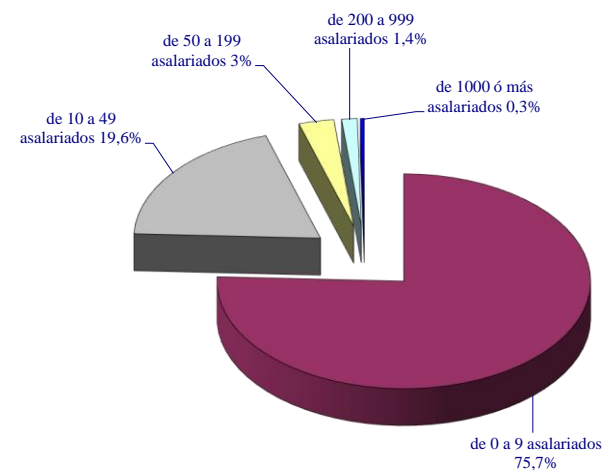
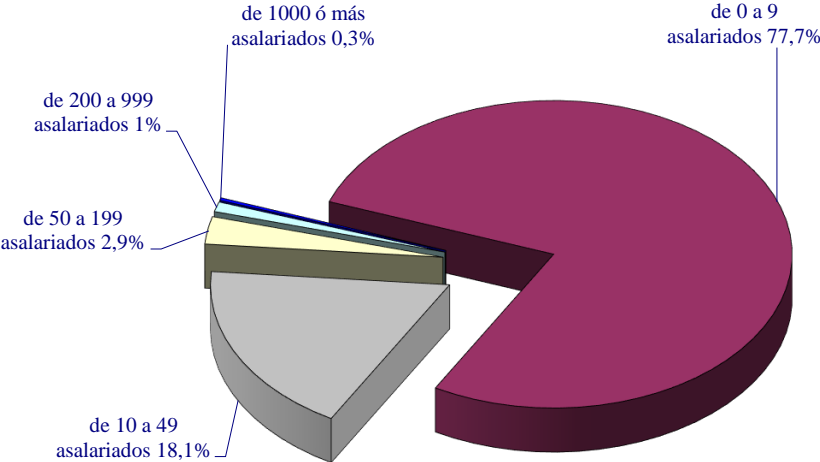


GRÁFICO 9.2

DISTRIBUCIÓN DE LAS EMPRESAS AGROALIMENTARIAS SEGÚN ESTRATO DE ASALARIADOS

ESPAÑA. AÑO 2022



ESPAÑA. AÑO 2023

